

INFORME AGREGAT

Podologia

2020

2021

MÒDUL ASSIGNATURA

1r Semestre

2n Semestre

MÒDUL PROFESSORAT

1r Semestre

2n Semestre

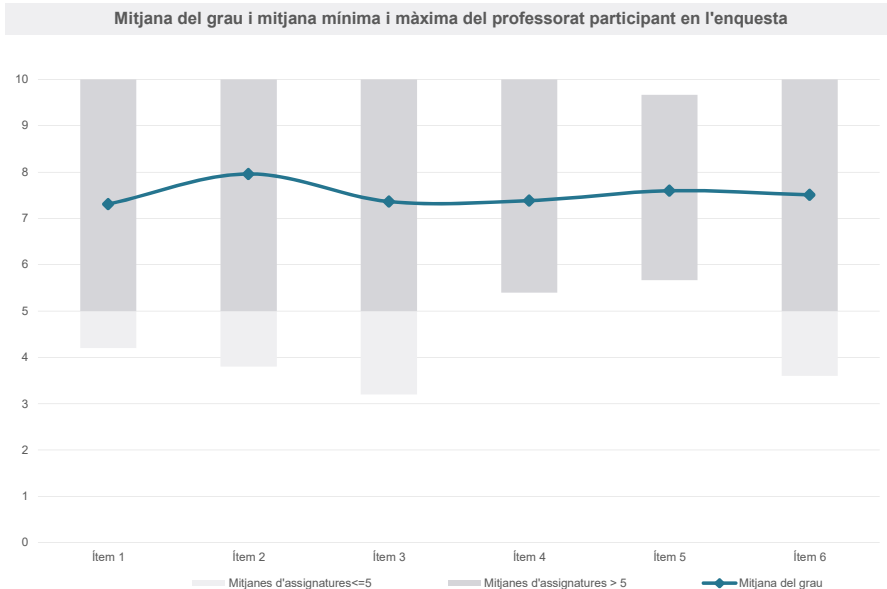
Grau

PODOLOGIA

Dades de participació

Estudiants matriculats en el grau:	319
Alumnat matriculat en els grups participants:	1.393
Nombre d'enquestes emplenades:	226
Percentatge de resposta:	16,22%

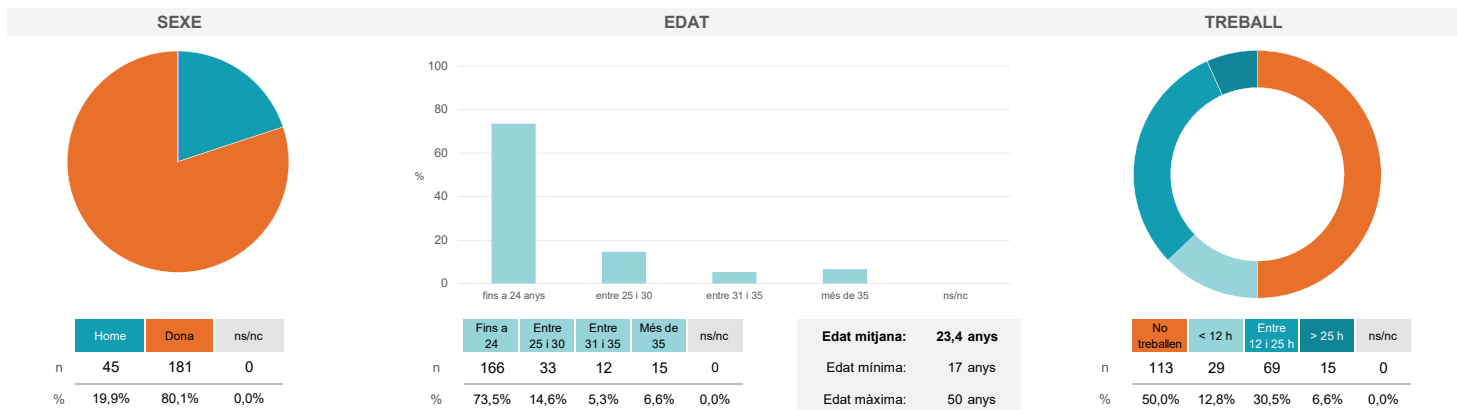
Gràfics de mitjanes



Taula de freqüències de les respostes (%)

	Totalment en desacord	Escala de valoració										Totalment d'acord	Mitjana	Desviació
		nc	0	1	2	3	4	5	6	7	8			
1 En general, estic satisfet/a amb l'assignatura.	n 0	5	3	6	7	7	15	25	38	40	23	57	7,31	2,48
2 S'ha proporcionat informació suficient sobre el tipus de docència (presencial / no presencial / mixta) en el qual s'impartirà l'assignatura.	n 0	3	3	2	1	7	14	19	34	38	15	90	7,96	2,26
3 Les activitats formatives m'han resultat adequades per assolir l'aprenentatge.	n 0	3	6	4	5	5	18	31	34	40	19	61	7,36	2,42
4 Les activitats d'avaluació m'han semblat adequades per valorar el meu aprenentatge.	n 4	4	6	2	6	5	17	31	29	40	23	59	7,38	2,45
5 La feina exigida ha estat coherent amb el nombre de crèdits de l'assignatura	n 0	3	3	6	4	12	15	17	32	37	25	72	7,60	2,45
6 El material d'estudi i de consulta proposat m'ha estat útil per a l'aprenentatge.	n 1	6	7	2	5	3	20	17	33	39	24	69	7,51	2,58

Resum de les dades identificatives de l'alumnat participant



Grau

PODOLOGIA

Dades de participació

Estudiants matriculats en el grau: 317

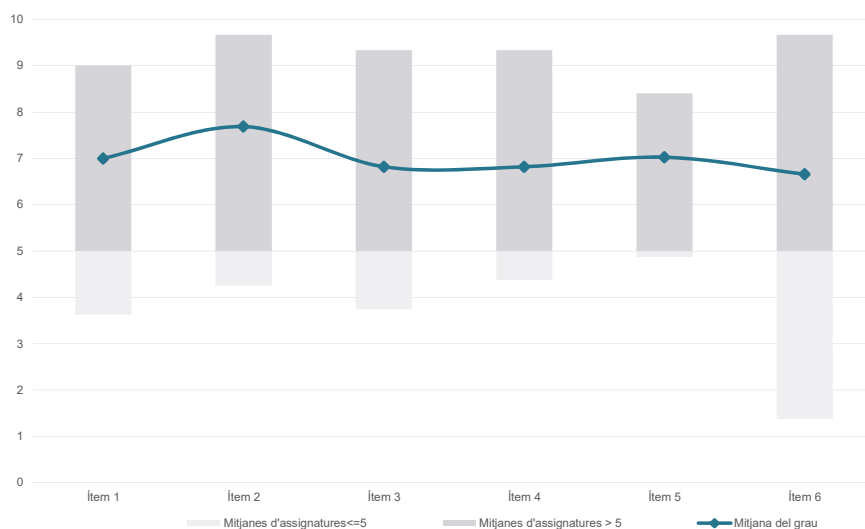
Alumnat matriculat en els grups participants: 530

Nombre d'enquestes emplenades: 39

Percentatge de resposta: 7,36%

Gràfics de mitjanes

Mitjana del grau i mitjana mínima i màxima del professorat participant en l'enquesta

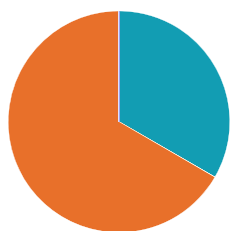


Taula de freqüències de les respostes (%)

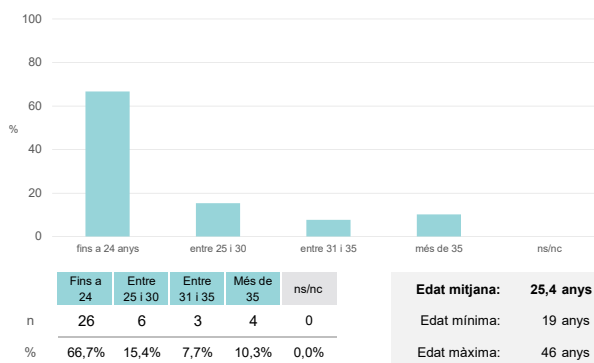
	Totalment en desacord		Escala de valoració										Totalment d'acord		Mitjana	Desviació
	nc	0	1	2	3	4	5	6	7	8	9	10				
1 En general, estic satisfet/a amb l'assignatura.	n 0	0	2	1	1	1	5	6	3	7	6	7	7,00	2,49		
%	---	---	5,1	2,6	2,6	2,6	12,8	15,4	7,7	17,9	15,4	17,9				
2 S'ha proporcionat informació suficient sobre el tipus de docència (presencial / no presencial / mixta) en el qual s'impartirà l'assignatura.	n 1	1	0	1	2	1	2	2	6	5	4	14	7,68	2,59		
%	2,6	2,6	---	2,6	5,1	2,6	5,1	5,1	15,4	12,8	10,3	35,9				
3 Les activitats formatives m'han resultat adequades per assolir l'aprenentatge.	n 0	0	0	2	5	1	5	1	6	7	6	6	6,82	2,50		
%	---	---	---	5,1	12,8	2,6	12,8	2,6	15,4	17,9	15,4	15,4				
4 Les activitats d'avaluació m'han semblat adequades per valorar el meu aprenentatge.	n 0	2	0	0	5	1	2	5	4	8	5	7	6,82	2,73		
%	---	5,1	---	---	12,8	2,6	5,1	12,8	10,3	20,5	12,8	17,9				
5 La feina exigida ha estat coherent amb el nombre de crèdits de l'assignatura	n 0	0	2	1	1	3	5	4	1	8	5	9	7,03	2,65		
%	---	---	5,1	2,6	2,6	7,7	12,8	10,3	2,6	20,5	12,8	23,1				
6 El material d'estudi i de consulta proposat m'ha estat útil per a l'aprenentatge.	n 1	4	1	1	1	0	4	5	4	4	3	11	6,66	3,26		
%	2,6	10,3	2,6	2,6	2,6	---	10,3	12,8	10,3	10,3	7,7	28,2				

Resum de les dades identificatives de l'alumnat participant

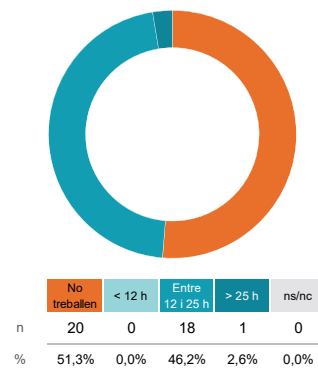
SEXE



EDAT

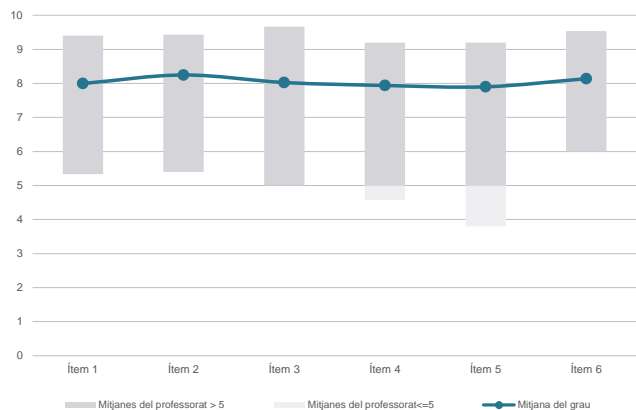
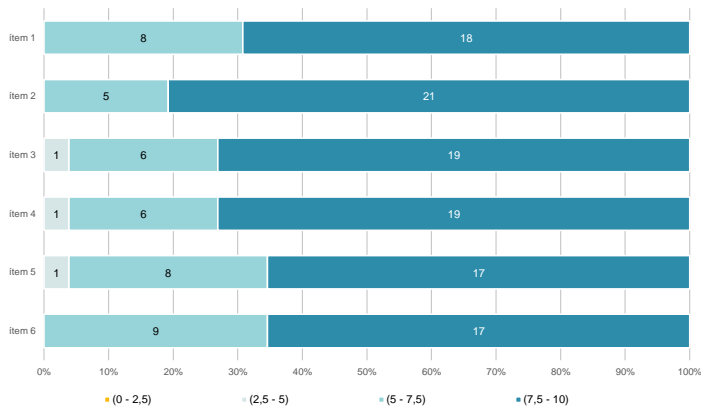


TREBALL

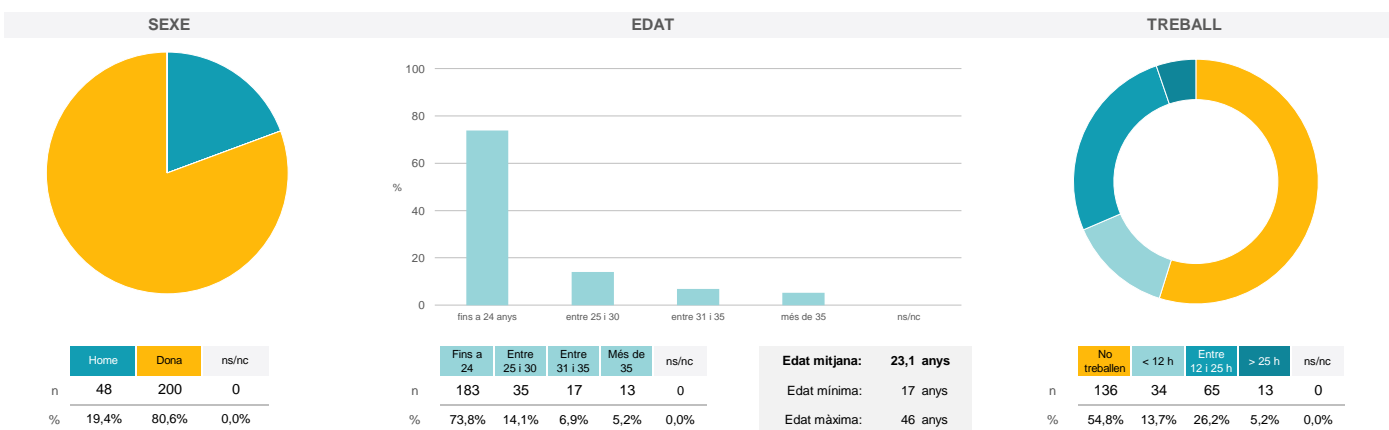


Grau
PODOLOGIA
Dades de participació

Estudiants matriculats en el grau:	319
Alumnat matriculat en els grups participants:	1.911
Nombre d'enquestes emplenades:	248
Percentatge de resposta:	12,98%

Gràfics de mitjanes
Mitjana del grau i mitjana mínima i màxima del professorat participant en l'enquesta

Distribució per intervals de les puntuacions mitjanes del professorat del grau que ha participat en l'enquesta

Taula de freqüències de les respostes (%)

Ítem	Enunciat	nc	Escala de valoració										Totalment en desacord	Totalment d'acord	Mitjana	Desviació
			0	1	2	3	4	5	6	7	8	9				
1	En general, estic satisfet/a amb l'activitat docent duta a terme pel professor o professora de l'assignatura.	n 1	2	2	4	3	5	15	14	45	43	22	92	8,00	2,16	
2	Ha complert adequadament les seves tasques com a docent (pla docent, programa de l'assignatura, seguiment de la docència, lliurament de qualificacions, etc.).	n 0	3	1	2	1	1	15	11	42	47	28	97	8,25	1,98	
3	Transmet amb claredat els continguts de l'assignatura.	n 0	4	0	5	5	4	14	13	36	49	23	95	8,02	2,24	
4	Les activitats i tasques programades per treballar des del Campus Virtual o des d'un altre entorn virtual han estat adequades per a l'aprenentatge.	n 5	3	2	3	3	6	15	19	38	40	27	87	7,94	2,21	
5	Els recursos complementaris emprats (materials, bibliografia, software, etc.) han estat adequats pel tipus de docència impartida (presencial / no presencial / mixta).	n 3	3	2	4	6	2	19	13	43	39	27	87	7,90	2,26	
6	Ha ofert la possibilitat de fer tutories i ha resolt les incidències sorgides en el transcurs de l'assignatura.	n 6	5	0	1	2	6	12	20	36	34	27	99	8,14	2,17	

Resum de les dades identificatives de l'alumnat participant


Grau

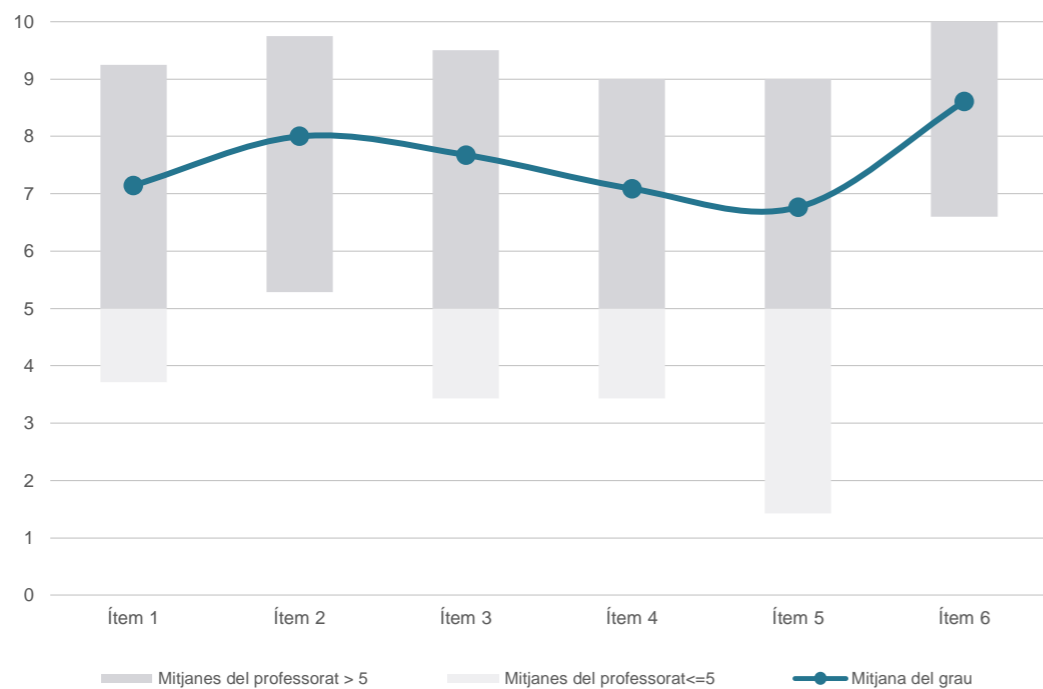
PODOLOGIA

Dades de participació

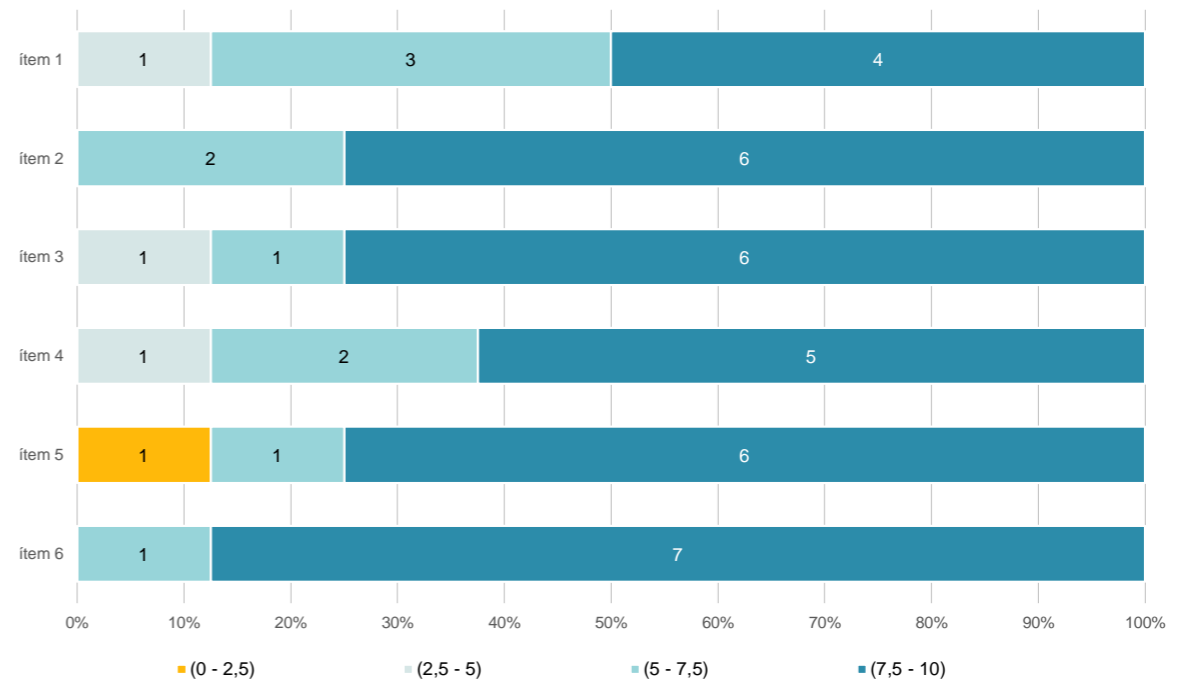
Estudiants matriculats en el grau:	317
Alumnat matriculat en els grups participants:	466
Nombre d'enquestes emplenades:	34
Percentatge de resposta:	7,30%

Gràfics de mitjanes

Mitjana del grau i mitjana mínima i màxima del professorat participant en l'enquesta



Distribució per intervals de les puntuacions mitjanes del professorat del grau que ha participat en l'enquesta



Taula de freqüències de les respostes (%)

	Totalment en desacord	Escala de valoració										Totalment d'acord	Mitjana	Desviació
		nc	0	1	2	3	4	5	6	7	8			
1 En general, estic satisfet/a amb l'activitat docent duta a terme pel professor o professora de l'assignatura.	n 0	0	1	3	1	1	3	3	2	7	4	9	7,15	2,73
2 Ha complert adequadament les seves tasques com a docent (pla docent, programa de l'assignatura, seguiment de la docència, lliurament de qualificacions, etc.).	n 0	0	0	0	2	1	3	2	4	2	9	11	8,00	2,16
3 Transmet amb claredat els continguts de l'assignatura.	n 0	1	1	1	1	0	3	2	3	4	5	13	7,68	2,79
4 Les activitats i tasques programades per treballar des del Campus Virtual o des d'un altre entorn virtual han estat adequades per a l'aprenentatge.	n 0	1	2	1	1	2	2	3	0	8	6	8	7,09	2,94
5 Els recursos complementaris emprats (materials, bibliografia, software, etc.) han estat adequats pel tipus de docència impartida (presencial / no presencial / mixta).	n 0	4	1	0	0	1	2	5	1	8	6	6	6,76	3,15
6 Ha ofert la possibilitat de fer tutories i ha resolt les incidències sorgides en el transcurs de l'assignatura.	n 1	0	1	0	0	0	2	1	2	5	7	15	8,61	1,97

Resum de les dades identificatives de l'alumnat participant

