

INFORME AGREGAT

Infermeria

2020

2021

MÒDUL ASSIGNATURA

1r Semestre

2n Semestre

MÒDUL PROFESSORAT

1r Semestre

2n Semestre

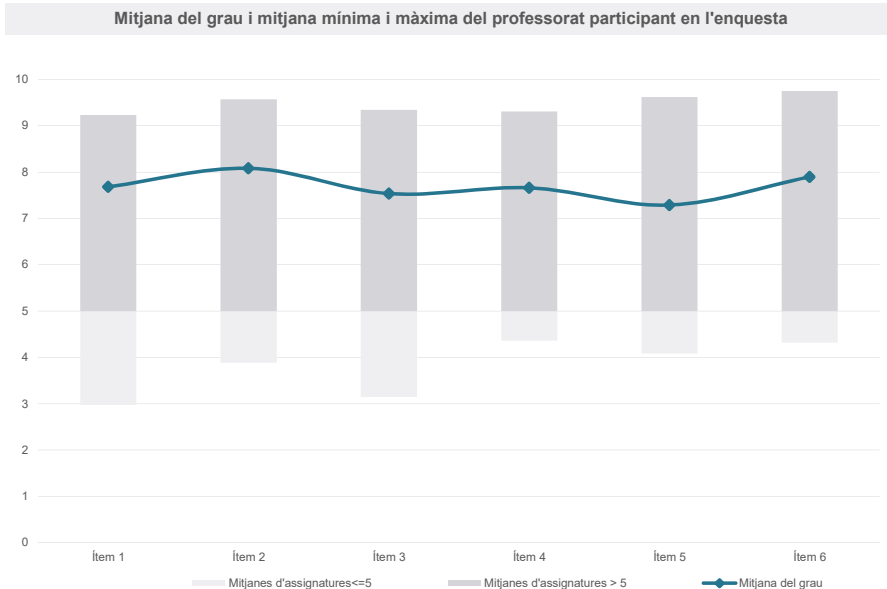
Grau

INFERMERIA

Dades de participació

Estudiants matriculats en el grau:	1.585
Alumnat matriculat en els grups participants:	3.290
Nombre d'enquestes emplenades:	1.399
Percentatge de resposta:	42,52%

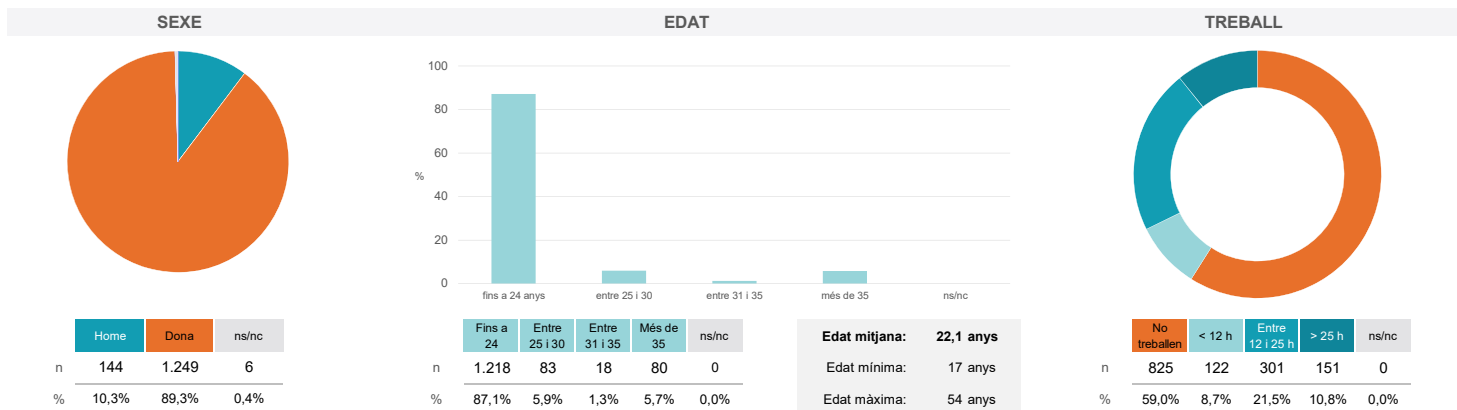
Gràfics de mitjanes



Taula de freqüències de les respostes (%)

	Totalment en desacord	Escala de valoració										Totalment d'acord	Mitjana	Desviació
		nc	0	1	2	3	4	5	6	7	8			
1 En general, estic satisfet/a amb l'assignatura.	n 4	18	18	24	33	36	92	107	200	271	226	370	7,68	2,29
2 S'ha proporcionat informació suficient sobre el tipus de docència (presencial / no presencial / mixta) en el qual s'impartirà l'assignatura.	n 4	17	15	15	19	35	69	93	164	242	215	511	8,08	2,21
3 Les activitats formatives m'han resultat adequades per assolir l'aprenentatge.	n 5	20	30	25	38	46	82	125	187	278	197	366	7,54	2,41
4 Les activitats d'avaluació m'han semblat adequades per valorar el meu aprenentatge.	n 7	26	16	25	22	52	78	106	217	254	215	381	7,66	2,34
5 La feina exigida ha estat coherent amb el nombre de crèdits de l'assignatura	n 5	39	29	32	31	57	113	115	204	243	192	339	7,29	2,58
6 El material d'estudi i de consulta proposat m'ha estat útil per a l'aprenentatge.	n 6	26	12	21	24	36	84	98	167	244	209	472	7,90	2,33

Resum de les dades identificatives de l'alumnat participant



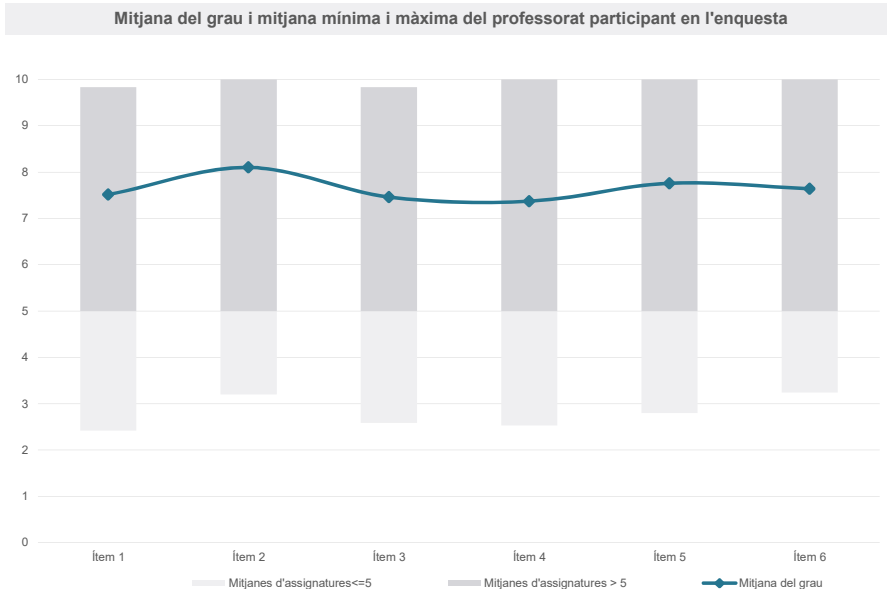
Grau

INFERMERIA

Dades de participació

Estudiants matriculats en el grau:	1.578
Alumnat matriculat en els grups participants:	4.515
Nombre d'enquestes emplenades:	1.914
Percentatge de resposta:	42,39%

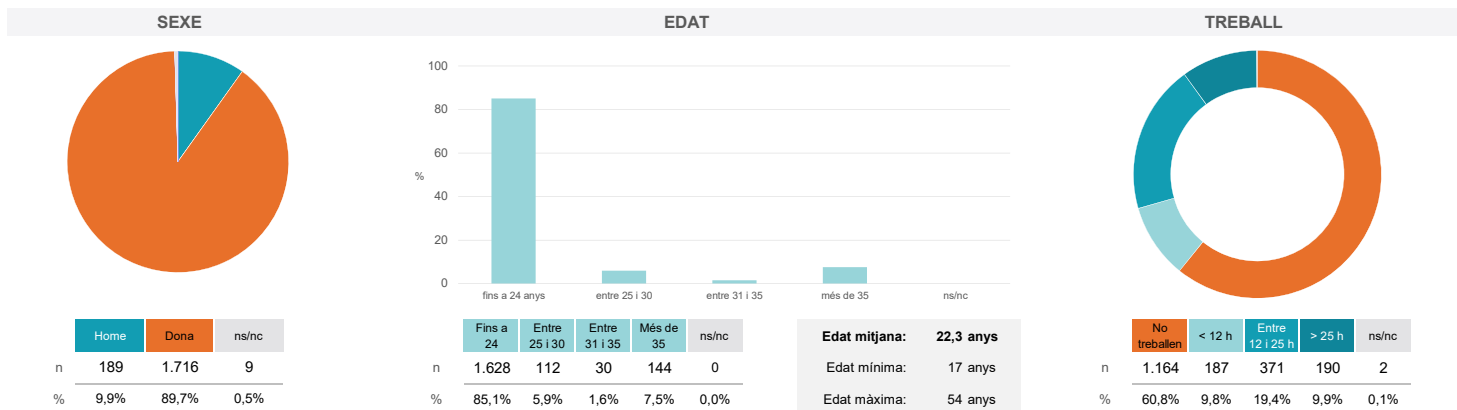
Gràfics de mitjanes



Taula de freqüències de les respostes (%)

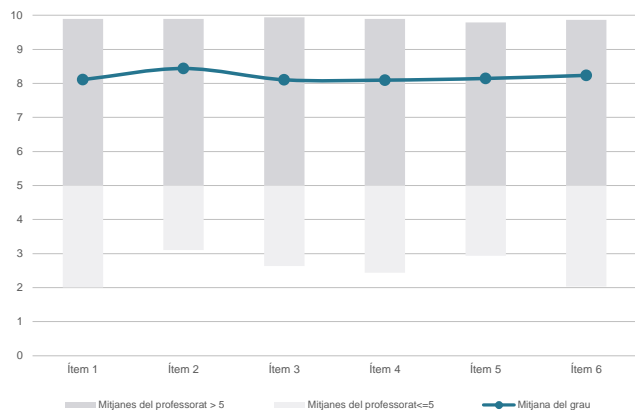
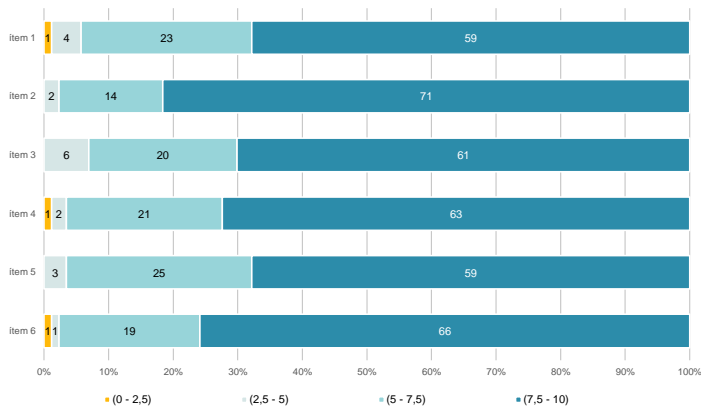
	nc	Escala de valoració											Mitjana	Desviació
		0	1	2	3	4	5	6	7	8	9	10		
1 En general, estic satisfet/a amb l'assignatura.	n 10	46	26	39	36	53	139	163	273	369	255	505	7,51	2,44
2 S'ha proporcionat informació suficient sobre el tipus de docència (presencial / no presencial / mixta) en el qual s'impartirà l'assignatura.	n 7	32	23	24	34	41	116	105	191	281	286	774	8,10	2,35
3 Les activitats formatives m'han resultat adequades per assolir l'aprenentatge.	n 7	45	33	49	50	59	137	159	255	332	252	536	7,46	2,55
4 Les activitats d'avaluació m'han semblat adequades per valorar el meu aprenentatge.	n 23	52	37	35	49	68	150	174	246	327	250	503	7,37	2,57
5 La feina exigida ha estat coherent amb el nombre de crèdits de l'assignatura	n 12	52	35	32	33	50	116	120	204	342	286	632	7,76	2,54
6 El material d'estudi i de consulta proposat m'ha estat útil per a l'aprenentatge.	n 15	56	44	45	34	50	134	121	201	298	270	646	7,64	2,67

Resum de les dades identificatives de l'alumnat participant

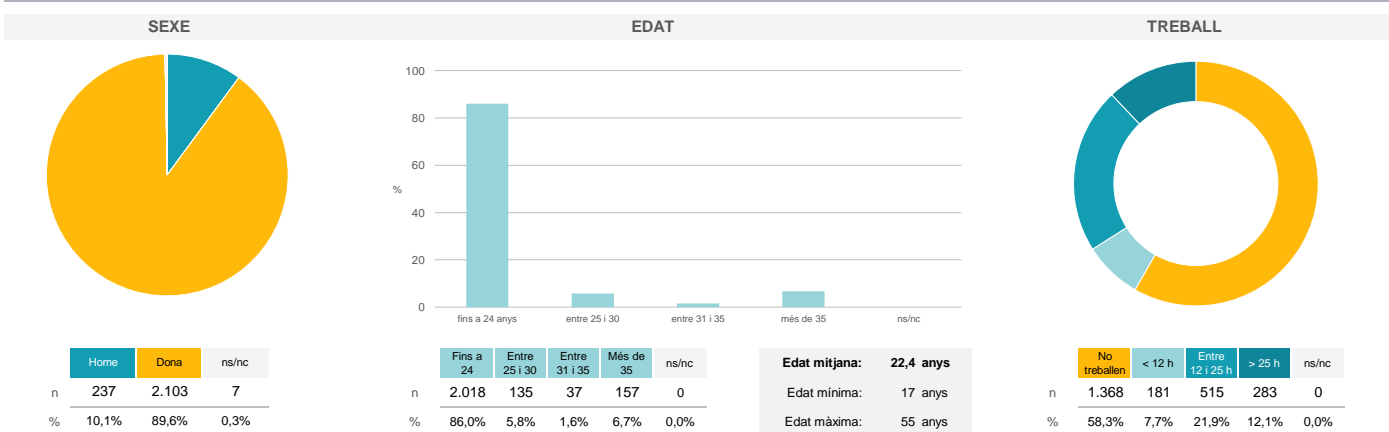


Grau
INFERMERIA
Dades de participació

Estudiants matriculats en el grau:	1.585
Alumnat matriculat en els grups participants:	6.367
Nombre d'enquestes emplenades:	2.347
Percentatge de resposta:	36,86%

Gràfics de mitjanes
Mitjana del grau i mitjana mínima i màxima del professorat participant en l'enquesta

Distribució per intervals de les puntuacions mitjanes del professorat del grau que ha participat en l'enquesta

Taula de freqüències de les respostes (%)

Ítem	Descripció	nc	Escala de valoració										Totalment en desacord	Totalment d'acord	Mitjana	Desviació											
			0	1	2	3	4	5	6	7	8	9					10										
1	En general, estic satisfet/a amb l'activitat docent duta a terme pel professor o professora de l'assignatura.	7	42	25	26	30	36	123	150	273	374	363	898	0,3	1,8	1,1	1,1	1,3	1,5	5,2	6,4	11,6	15,9	15,5	38,3	8,11	2,27
2	Ha complert adequadament les seves tasques com a docent (pla docent, programa de l'assignatura, seguiment de la docència, lliurament de qualificacions, etc.).	8	24	15	16	24	28	101	132	231	369	354	1045	0,3	1,0	0,6	0,7	1,0	1,2	4,3	5,6	9,8	15,7	15,1	44,5	8,44	2,03
3	Transmet amb claredat els continguts de l'assignatura.	10	43	32	22	36	44	98	161	262	371	358	910	0,4	1,8	1,4	0,9	1,5	1,9	4,2	6,9	11,2	15,8	15,3	38,8	8,10	2,31
4	Les activitats i tasques programades per treballar des del Campus Virtual o des d'un altre entorn virtual han estat adequades per a l'aprenentatge.	12	35	24	28	32	45	109	153	267	426	354	862	0,5	1,5	1,0	1,2	1,4	1,9	4,6	6,5	11,4	18,2	15,1	36,7	8,10	2,23
5	Els recursos complementaris emprats (materials, bibliografia, software, etc.) han estat adequats pel tipus de docència impartida (presencial / no presencial / mixta).	11	39	27	24	37	29	112	139	275	401	336	917	0,5	1,7	1,2	1,0	1,6	1,2	4,8	5,9	11,7	17,1	14,3	39,1	8,14	2,25
6	Ha ofert la possibilitat de fer tutories i ha resolt les incidències sorgides en el transcurs de l'assignatura.	24	38	27	25	34	23	124	127	256	359	286	1024	1,0	1,6	1,2	1,1	1,4	1,0	5,3	5,4	10,9	15,3	12,2	43,6	8,24	2,27

Resum de les dades identificatives de l'alumnat participant


Grau

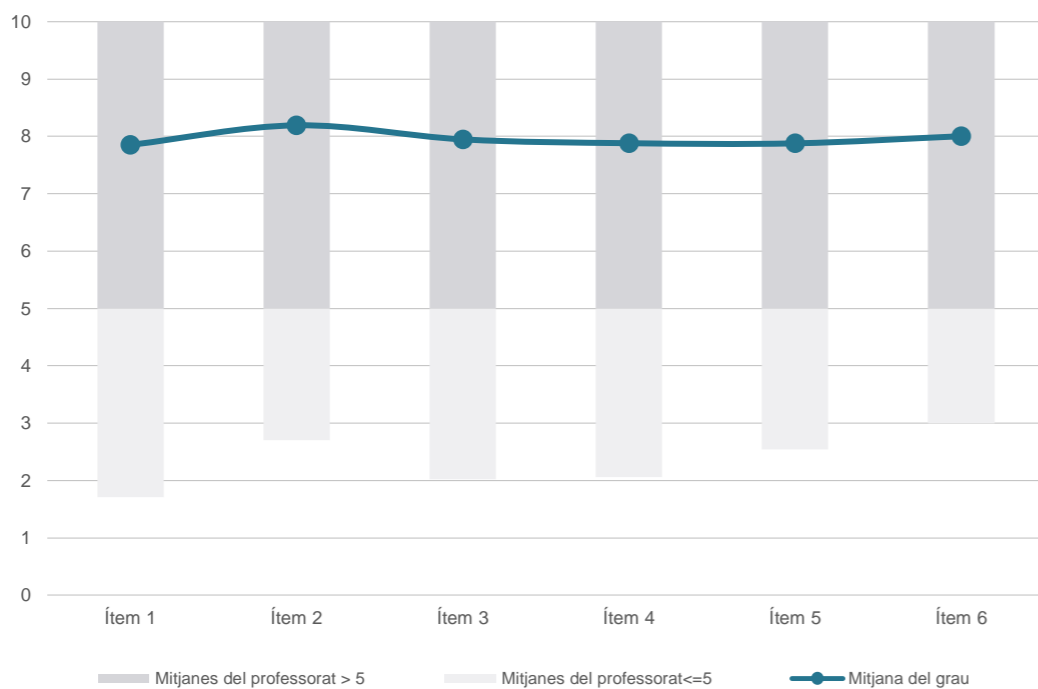
INFERMERIA

Dades de participació

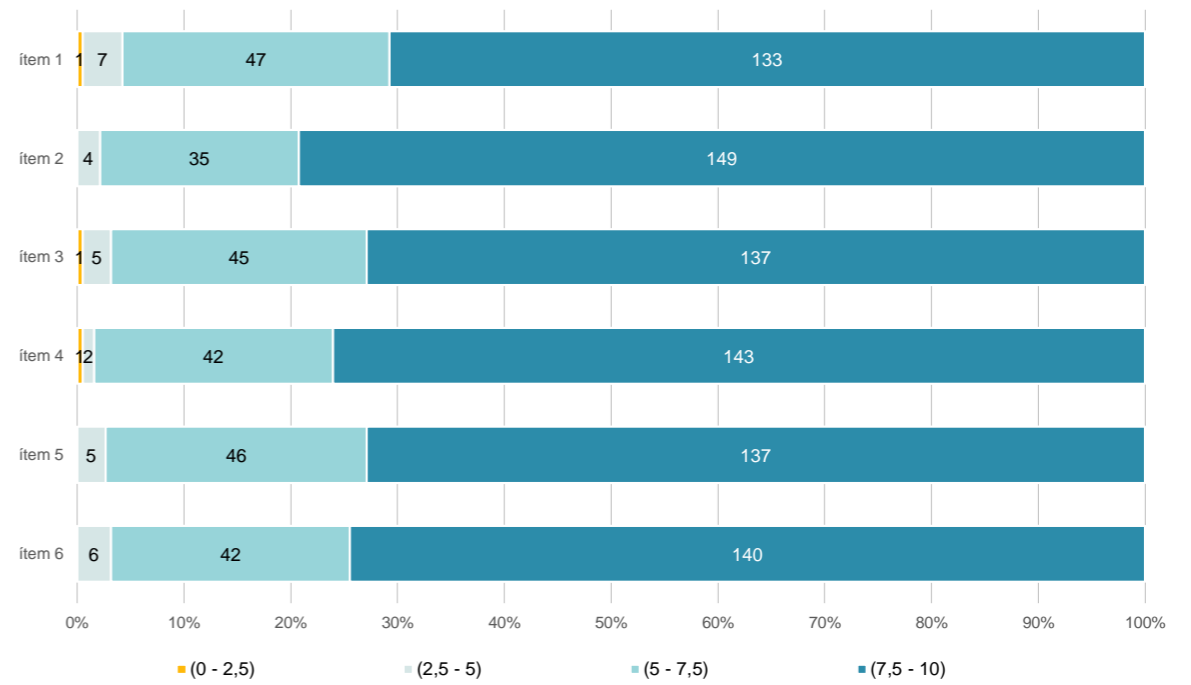
Estudiants matriculats en el grau:	1.578
Alumnat matriculat en els grups participants:	11.753
Nombre d'enquestes emplenades:	3.677
Percentatge de resposta:	31,29%

Gràfics de mitjanes

Mitjana del grau i mitjana mínima i màxima del professorat participant en l'enquesta



Distribució per intervals de les puntuacions mitjanes del professorat del grau que ha participat en l'enquesta



Taula de freqüències de les respostes (%)

	Totalment en desacord	Escala de valoració										Totalment d'acord	Mitjana	Desviació
		nc	0	1	2	3	4	5	6	7	8			
1 En general, estic satisfet/a amb l'activitat docent duta a terme pel professor o professora de l'assignatura.	n 16	91	53	61	58	87	234	235	416	590	522	1314	7,85	2,49
%	0,4	2,5	1,4	1,7	1,6	2,4	6,4	6,4	11,3	16,0	14,2	35,7		
2 Ha complert adequadament les seves tasques com a docent (pla docent, programa de l'assignatura, seguiment de la docència, lliurament de qualificacions, etc.).	n 12	52	54	49	42	64	192	183	384	576	553	1516	8,19	2,29
%	0,3	1,4	1,5	1,3	1,1	1,7	5,2	5,0	10,4	15,7	15,0	41,2		
3 Transmet amb claredat els continguts de l'assignatura.	n 14	76	64	58	51	77	206	239	420	564	526	1382	7,95	2,44
%	0,4	2,1	1,7	1,6	1,4	2,1	5,6	6,5	11,4	15,3	14,3	37,6		
4 Les activitats i tasques programades per treballar des del Campus Virtual o des d'un altre entorn virtual han estat adequades per a l'aprenentatge.	n 22	70	62	49	50	86	243	229	472	590	502	1302	7,88	2,41
%	0,6	1,9	1,7	1,3	1,4	2,3	6,6	6,2	12,8	16,0	13,7	35,4		
5 Els recursos complementaris emprats (materials, bibliografia, software, etc.) han estat adequats pel tipus de docència impartida (presencial / no presencial / mixta).	n 18	67	64	53	55	97	239	222	456	582	511	1313	7,88	2,42
%	0,5	1,8	1,7	1,4	1,5	2,6	6,5	6,0	12,4	15,8	13,9	35,7		
6 Ha ofert la possibilitat de fer tutories i ha resolt les incidències sorgides en el transcurs de l'assignatura.	n 51	84	46	48	49	86	256	192	384	542	460	1479	8,00	2,45
%	1,4	2,3	1,3	1,3	1,3	2,3	7,0	5,2	10,4	14,7	12,5	40,2		

Resum de les dades identificatives de l'alumnat participant

