

INFORME AGREGAT

Farmàcia

2020

2021

MÒDUL ASSIGNATURA

1r Semestre

2n Semestre

MÒDUL PROFESSORAT

1r Semestre

2n Semestre

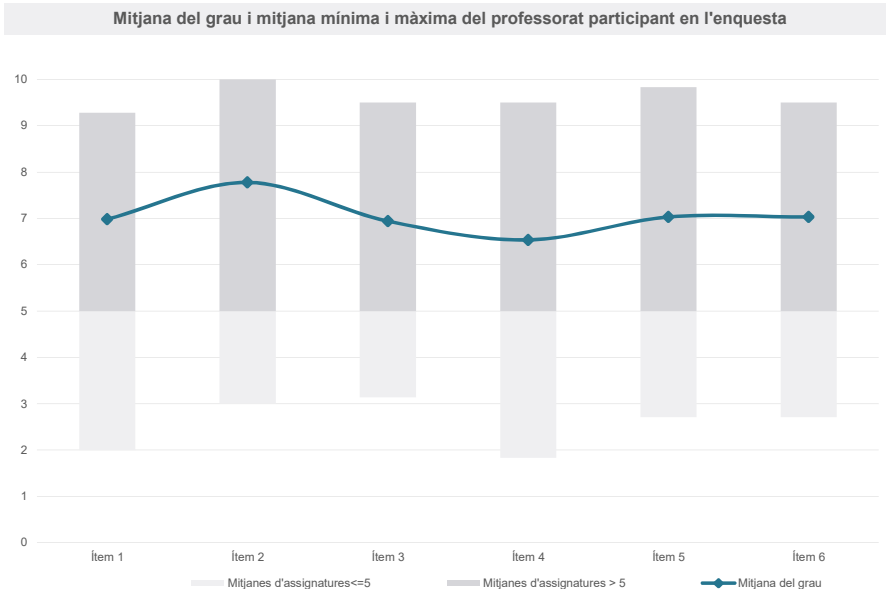
Grau

FARMÀCIA

Dades de participació

Estudiants matriculats en el grau:	1.892
Alumnat matriculat en els grups participants:	8.776
Nombre d'enquestes emplenades:	1.830
Percentatge de resposta:	20,85%

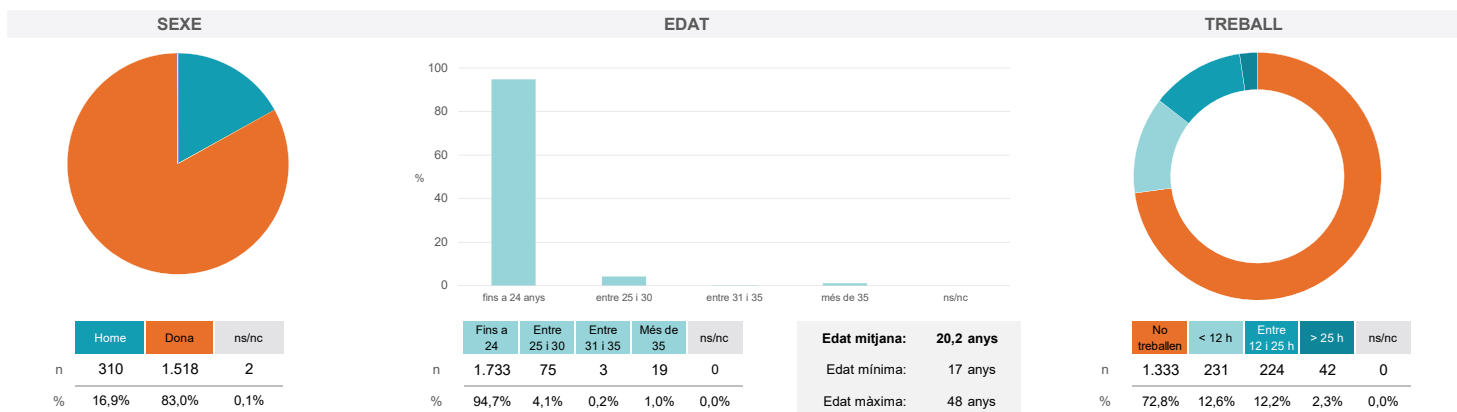
Gràfics de mitjanes



Taula de freqüències de les respostes (%)

	Totalment en desacord	Escala de valoració										Totalment d'acord	Mitjana	Desviació
		nc	0	1	2	3	4	5	6	7	8			
1 En general, estic satisfet/a amb l'assignatura.	n 2	50	28	42	45	70	176	234	303	368	232	280	6,98	2,41
%	0,1	2,7	1,5	2,3	2,5	3,8	9,6	12,8	16,6	20,1	12,7	15,3		
2 S'ha proporcionat informació suficient sobre el tipus de docència (presencial / no presencial / mixta) en el qual s'impartirà l'assignatura.	n 4	27	13	27	29	45	116	161	274	338	264	532	7,78	2,23
%	0,2	1,5	0,7	1,5	1,6	2,5	6,3	8,8	15,0	18,5	14,4	29,1		
3 Les activitats formatives m'han resultat adequades per assolir l'aprenentatge.	n 10	49	43	40	52	74	191	221	284	317	240	309	6,94	2,51
%	0,5	2,7	2,3	2,2	2,8	4,0	10,4	12,1	15,5	17,3	13,1	16,9		
4 Les activitats d'avaluació m'han semblat adequades per valorar el meu aprenentatge.	n 12	84	68	66	57	88	191	204	294	263	211	292	6,54	2,80
%	0,7	4,6	3,7	3,6	3,1	4,8	10,4	11,1	16,1	14,4	11,5	16,0		
5 La feina exigida ha estat coherent amb el nombre de crèdits de l'assignatura	n 11	74	32	37	54	72	164	184	290	304	233	375	7,03	2,64
%	0,6	4,0	1,7	2,0	3,0	3,9	9,0	10,1	15,8	16,6	12,7	20,5		
6 El material d'estudi i de consulta proposat m'ha estat útil per a l'aprenentatge.	n 21	49	30	51	52	53	186	204	300	342	196	346	7,03	2,49
%	1,1	2,7	1,6	2,8	2,8	2,9	10,2	11,1	16,4	18,7	10,7	18,9		

Resum de les dades identificatives de l'alumnat participant



Grau

FARMÀCIA

Dades de participació

Estudiants matriculats en el grau: 1.891

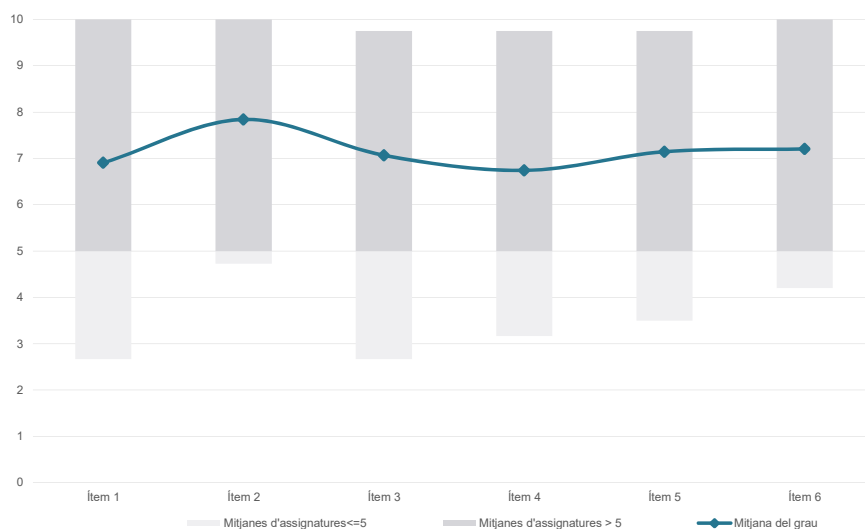
Alumnat matriculat en els grups participants: 7.487

Nombre d'enquestes emplenades: 964

Percentatge de resposta: 12,88%

Gràfics de mitjanes

Mitjana del grau i mitjana mínima i màxima del professorat participant en l'enquesta

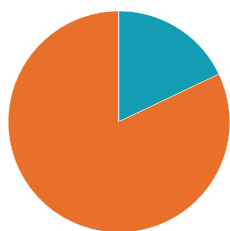


Taula de freqüències de les respostes (%)

	Totalment en desacord	Escala de valoració										Totalment d'acord	Mitjana	Desviació
		nc	0	1	2	3	4	5	6	7	8			
1 En general, estic satisfet/a amb l'assignatura.	n 7	28	16	20	37	36	97	103	185	171	110	154	6,90	2,47
%	0,7	2,9	1,7	2,1	3,8	3,7	10,1	10,7	19,2	17,7	11,4	16,0		
2 S'ha proporcionat informació suficient sobre el tipus de docència (presencial / no presencial / mixta) en el qual s'impartirà l'assignatura.	n 4	9	8	11	13	29	73	75	137	172	137	296	7,84	2,18
%	0,4	0,9	0,8	1,1	1,3	3,0	7,6	7,8	14,2	17,8	14,2	30,7		
3 Les activitats formatives m'han resultat adequades per assolir l'aprenentatge.	n 7	21	21	27	22	38	87	106	162	181	103	189	7,07	2,48
%	0,7	2,2	2,2	2,8	2,3	3,9	9,0	11,0	16,8	18,8	10,7	19,6		
4 Les activitats d'avaluació m'han semblat adequades per valorar el meu aprenentatge.	n 17	35	26	24	27	48	105	102	163	146	121	150	6,74	2,63
%	1,8	3,6	2,7	2,5	2,8	5,0	10,9	10,6	16,9	15,1	12,6	15,6		
5 La feina exigida ha estat coherent amb el nombre de crèdits de l'assignatura	n 4	25	24	14	30	40	83	96	145	186	108	209	7,14	2,54
%	0,4	2,6	2,5	1,5	3,1	4,1	8,6	10,0	15,0	19,3	11,2	21,7		
6 El material d'estudi i de consulta proposat m'ha estat útil per a l'aprenentatge.	n 10	20	27	16	22	30	98	88	153	177	107	216	7,20	2,50
%	1,0	2,1	2,8	1,7	2,3	3,1	10,2	9,1	15,9	18,4	11,1	22,4		

Resum de les dades identificatives de l'alumnat participant

SEXE



EDAT

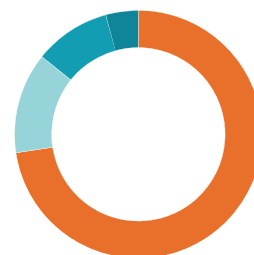


Edat mitjana: 20,7 anys

Edat mínima: 17 anys

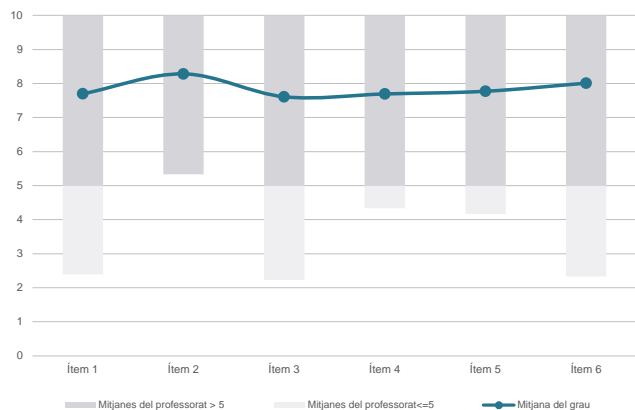
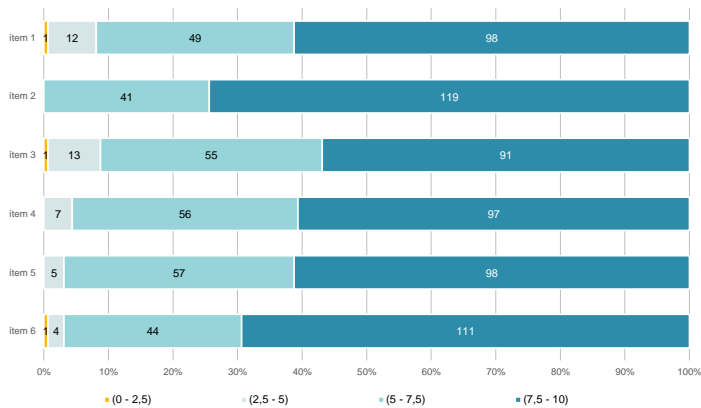
Edat màxima: 50 anys

TREBALL

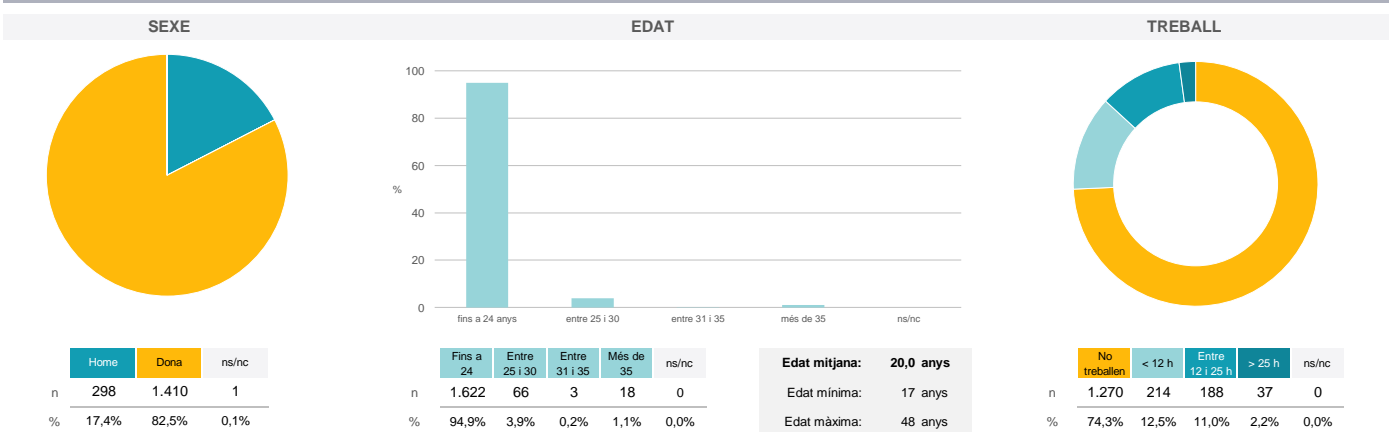


Grau
FARMÀCIA
Dades de participació

Estudiants matriculats en el grau:	1.892
Alumnat matriculat en els grups participants:	7.897
Nombre d'enquestes emplenades:	1.709
Percentatge de resposta:	21,64%

Gràfics de mitjanes
Mitjana del grau i mitjana mínima i màxima del professorat participant en l'enquesta

Distribució per intervals de les puntuacions mitjanes del professorat del grau que ha participat en l'enquesta

Taula de freqüències de les respostes (%)

	nc	Escala de valoració										Mitjana	Desviació	
		0	1	2	3	4	5	6	7	8	9			10
1 En general, estic satisfet/a amb l'activitat docent duta a terme pel professor o professora de l'assignatura.	4	44	20	26	28	49	104	147	230	272	268	517	7,70	2,44
2 Ha complert adequadament les seves tasques com a docent (pla docent, programa de l'assignatura, seguiment de la docència, lliurament de qualificacions, etc.).	5	14	13	14	15	23	88	109	203	283	266	676	8,28	2,03
3 Transmet amb claredat els continguts de l'assignatura.	5	39	21	36	42	59	95	140	220	305	256	491	7,61	2,47
4 Les activitats i tasques programades per treballar des del Campus Virtual o des d'un altre entorn virtual han estat adequades per a l'aprenentatge.	34	27	16	29	29	49	129	138	236	287	244	491	7,69	2,33
5 Els recursos complementaris emprats (materials, bibliografia, software, etc.) han estat adequats pel tipus de docència impartida (presencial / no presencial / mixta).	20	24	17	22	28	46	124	137	231	314	236	510	7,77	2,27
6 Ha ofert la possibilitat de fer tutories i ha resolt les incidències sorgides en el transcurs de l'assignatura.	44	32	16	20	21	28	103	100	236	258	238	613	8,01	2,30

Resum de les dades identificatives de l'alumnat participant


Grau

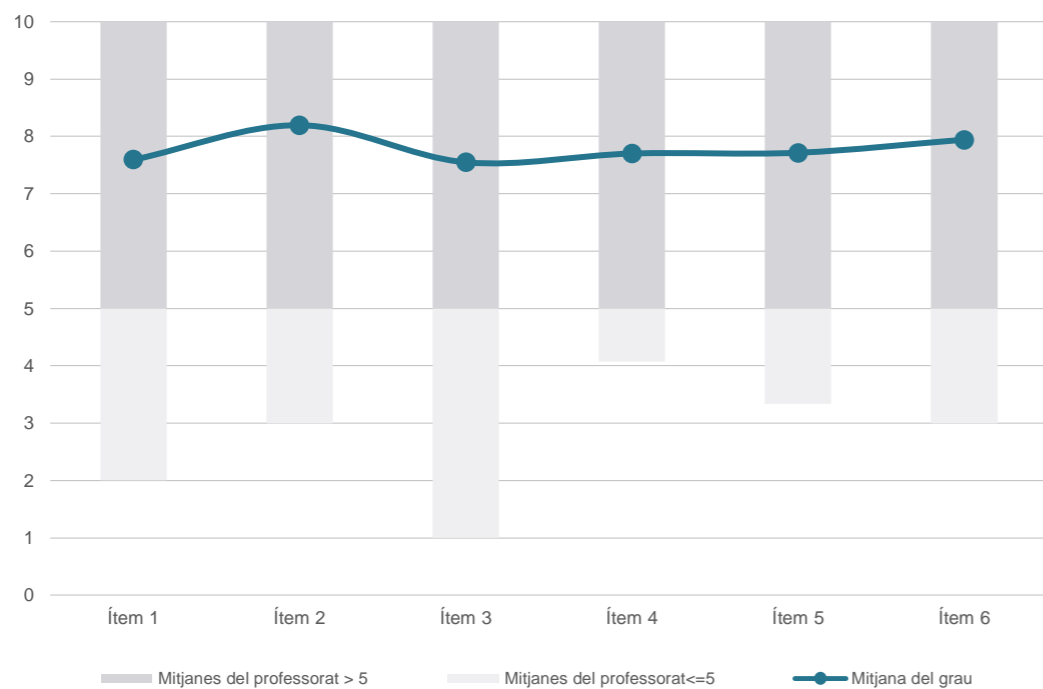
FARMÀCIA

Dades de participació

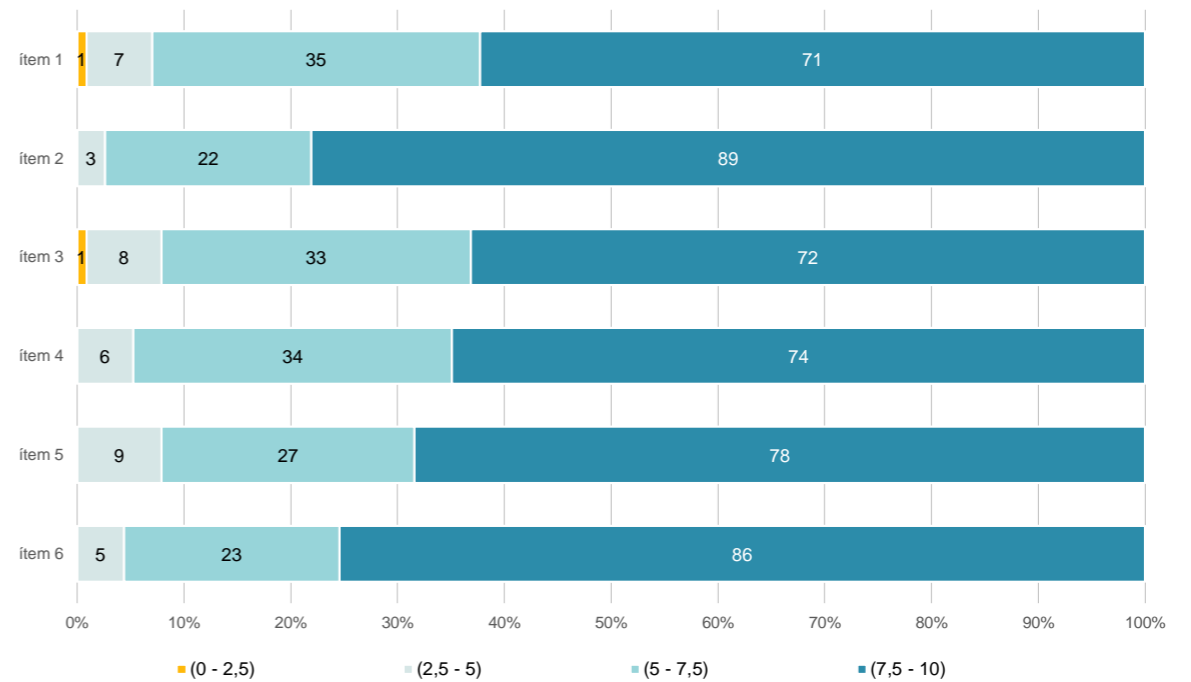
Estudiants matriculats en el grau:	1.891
Alumnat matriculat en els grups participants:	8.686
Nombre d'enquestes emplenades:	1.064
Percentatge de resposta:	12,25%

Gràfics de mitjanes

Mitjana del grau i mitjana mínima i màxima del professorat participant en l'enquesta



Distribució per intervals de les puntuacions mitjanes del professorat del grau que ha participat en l'enquesta



Taula de freqüències de les respostes (%)

Ítem	Descripció	n	nc	Escala de valoració										Mitjana	Desviació
				0	1	2	3	4	5	6	7	8	9		
1	En general, estic satisfet/a amb l'activitat docent duta a terme pel professor o professora de l'assignatura.	5	23	17	29	25	36	72	74	130	175	147	331	7,59	2,56
2	Ha complert adequadament les seves tasques com a docent (pla docent, programa de l'assignatura, seguiment de la docència, lliurament de qualificacions, etc.).	5	16	8	5	20	21	62	51	117	170	169	420	8,19	2,20
3	Transmet amb claredat els continguts de l'assignatura.	9	24	23	29	26	33	69	90	113	161	162	325	7,55	2,62
4	Les activitats i tasques programades per treballar des del Campus Virtual o des d'un altre entorn virtual han estat adequades per a l'aprenentatge.	23	24	16	14	14	24	77	76	143	196	145	312	7,70	2,40
5	Els recursos complementaris emprats (materials, bibliografia, software, etc.) han estat adequats pel tipus de docència impartida (presencial / no presencial / mixta).	8	20	12	20	18	25	80	76	145	196	138	326	7,71	2,38
6	Ha ofert la possibilitat de fer tutories i ha resolt les incidències sorgides en el transcurs de l'assignatura.	26	30	11	5	14	23	76	67	103	187	130	392	7,94	2,43

Resum de les dades identificatives de l'alumnat participant

