

INFORME AGREGAT

Ciència i Tecnologia dels Aliments

2020
2021

MÒDUL ASSIGNATURA

1r Semestre

2n Semestre

MÒDUL PROFESSORAT

1r Semestre

2n Semestre

Grau

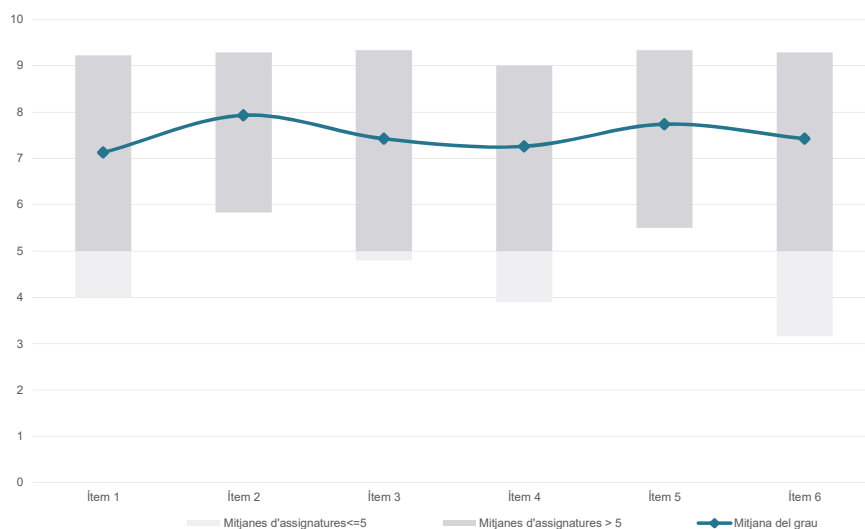
CIÈNCIA I TECNOLOGIA DELS ALIMENTS

Dades de participació

Estudiants matriculats en el grau:	325
Alumnat matriculat en els grups participants:	1.459
Nombre d'enquestes emplenades:	369
Percentatge de resposta:	25,29%

Gràfics de mitjanes

Mitjana del grau i mitjana mínima i màxima del professorat participant en l'enquesta

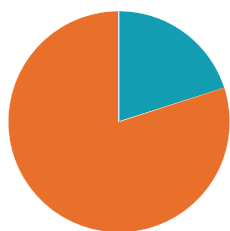


Taula de freqüències de les respostes (%)

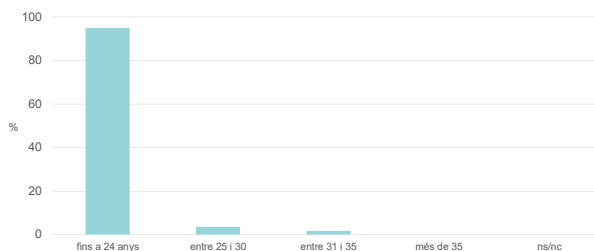
	Totalment en desacord	Escala de valoració										Totalment d'acord	Mitjana	Desviació
		nc	0	1	2	3	4	5	6	7	8			
1 En general, estic satisfet/a amb l'assignatura.	n 0	10	3	6	8	14	32	39	71	87	42	57	7,13	2,29
%	---	2,7	0,8	1,6	2,2	3,8	8,7	10,6	19,2	23,6	11,4	15,4		
2 S'ha proporcionat informació suficient sobre el tipus de docència (presencial / no presencial / mixta) en el qual s'impartirà l'assignatura.	n 0	4	4	3	3	11	16	27	54	82	63	102	7,93	2,07
%	---	1,1	1,1	0,8	0,8	3,0	4,3	7,3	14,6	22,2	17,1	27,6		
3 Les activitats formatives m'han resultat adequades per assolir l'aprenentatge.	n 0	2	9	7	5	13	33	29	63	79	53	76	7,42	2,25
%	---	0,5	2,4	1,9	1,4	3,5	8,9	7,9	17,1	21,4	14,4	20,6		
4 Les activitats d'avaluació m'han semblat adequades per valorar el meu aprenentatge.	n 1	5	6	10	7	23	25	34	58	74	54	72	7,26	2,38
%	0,3	1,4	1,6	2,7	1,9	6,2	6,8	9,2	15,7	20,1	14,6	19,5		
5 La feina exigida ha estat coherent amb el nombre de crèdits de l'assignatura	n 1	2	4	10	7	7	25	26	51	79	65	92	7,74	2,19
%	0,3	0,5	1,1	2,7	1,9	1,9	6,8	7,0	13,8	21,4	17,6	24,9		
6 El material d'estudi i de consulta proposat m'ha estat útil per a l'aprenentatge.	n 2	7	5	7	6	18	26	37	48	76	51	86	7,42	2,38
%	0,5	1,9	1,4	1,9	1,6	4,9	7,0	10,0	13,0	20,6	13,8	23,3		

Resum de les dades identificatives de l'alumnat participant

SEXE



EDAT

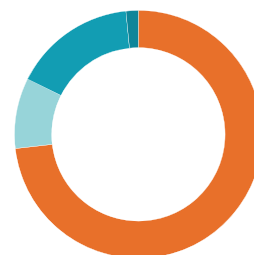


Edat mitjana: 20,4 anys

Edat mínima: 17 anys

Edat màxima: 33 anys

TREBALL



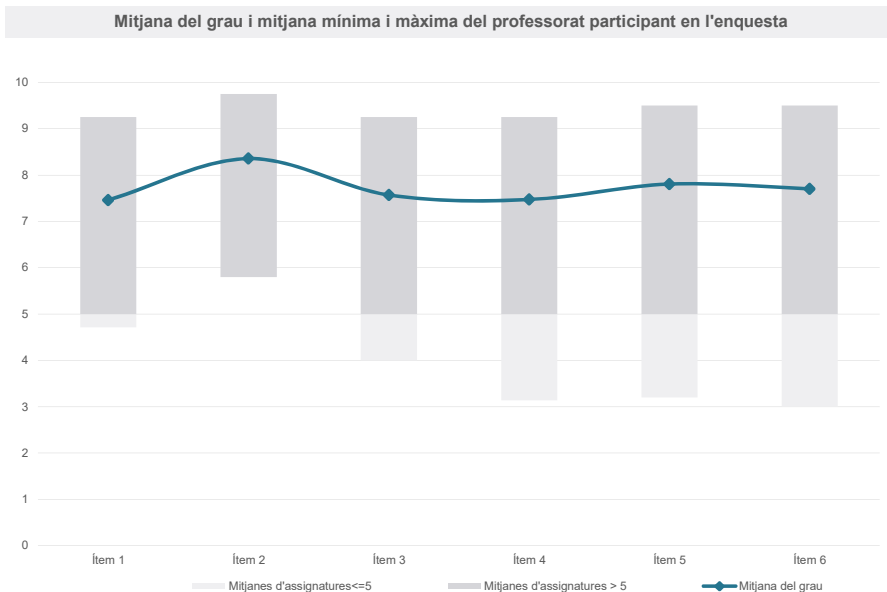
Grau

CIÈNCIA I TECNOLOGIA DELS ALIMENTS

Dades de participació

Estudiants matriculats en el grau:	325
Alumnat matriculat en els grups participants:	1.438
Nombre d'enquestes emplenades:	235
Percentatge de resposta:	16,34%

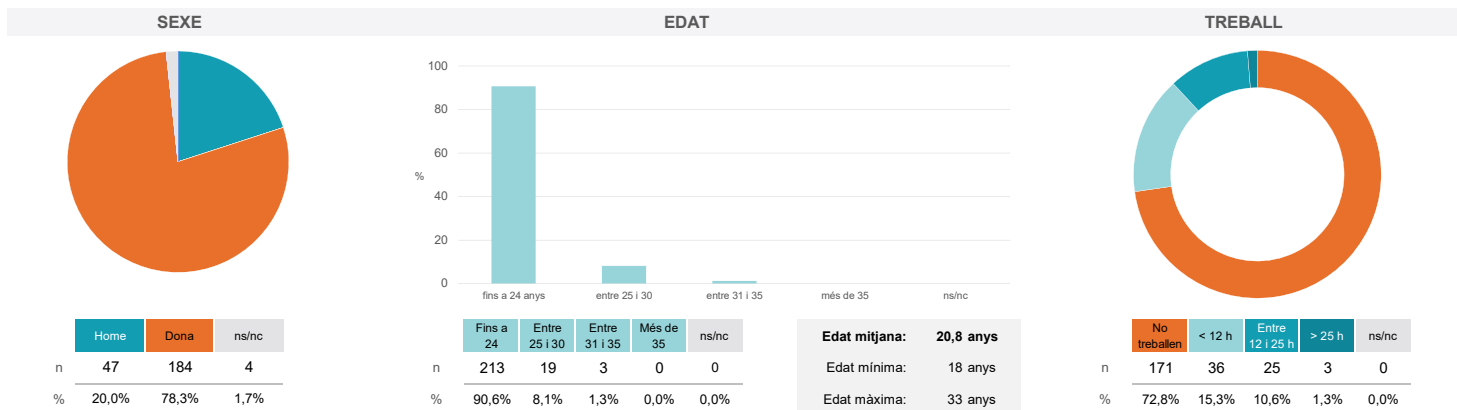
Gràfics de mitjanes



Taula de freqüències de les respostes (%)

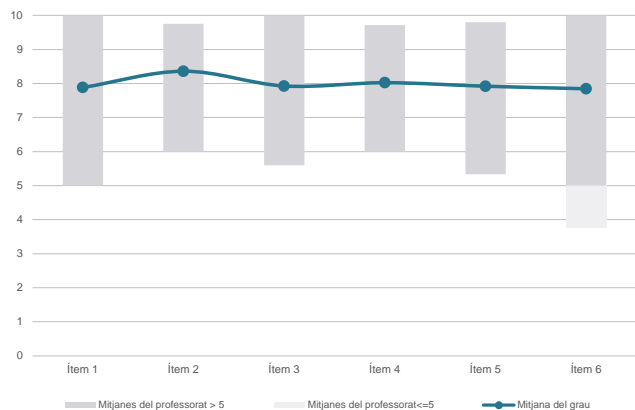
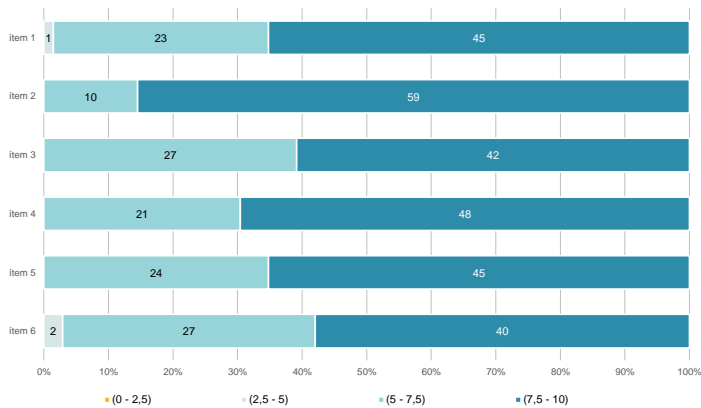
	Totalment en desacord		Escala de valoració										Totalment d'acord		Mitjana	Desviació
	nc	0	1	2	3	4	5	6	7	8	9	10				
1 En general, estic satisfet/a amb l'assignatura.	n 1	2	3	5	3	8	15	26	35	58	38	41	7,46	2,13		
2 S'ha proporcionat informació suficient sobre el tipus de docència (presencial / no presencial / mixta) en el qual s'impartirà l'assignatura.	n 1	3	2	3	0	1	13	11	20	43	52	86	8,35	2,03		
3 Les activitats formatives m'han resultat adequades per assolir l'aprenentatge.	n 1	3	4	6	2	3	16	19	39	59	32	51	7,57	2,22		
4 Les activitats d'avaluació m'han semblat adequades per valorar el meu aprenentatge.	n 1	6	4	6	3	6	11	19	39	51	41	48	7,47	2,40		
5 La feina exigida ha estat coherent amb el nombre de crèdits de l'assignatura	n 2	5	4	4	4	5	9	18	27	45	47	65	7,81	2,38		
6 El material d'estudi i de consulta proposat m'ha estat útil per a l'aprenentatge.	n 2	4	1	6	6	7	6	19	36	52	36	60	7,70	2,27		

Resum de les dades identificatives de l'alumnat participant

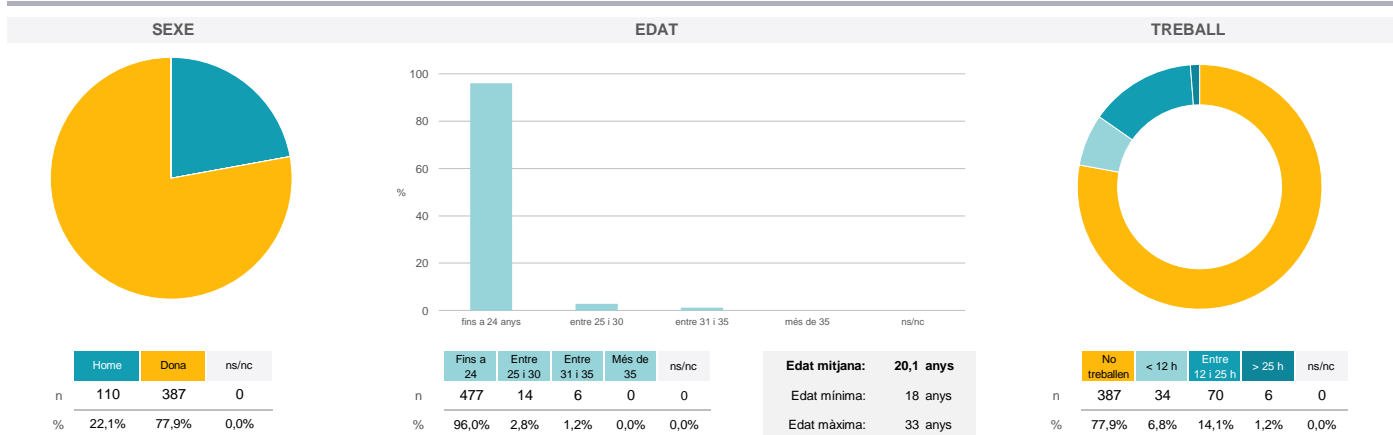


Grau
CIÈNCIA I TECNOLOGIA DELS ALIMENTS
Dades de participació

Estudiants matriculats en el grau:	325
Alumnat matriculat en els grups participants:	2.383
Nombre d'enquestes emplenades:	497
Percentatge de resposta:	20,86%

Gràfics de mitjanes
Mitjana del grau i mitjana mínima i màxima del professorat participant en l'enquesta

Distribució per intervals de les puntuacions mitjanes del professorat del grau que ha participat en l'enquesta

Taula de freqüències de les respostes (%)

	nc	Escala de valoració										Totalment d'acord	Mitjana	Desviació
		0	1	2	3	4	5	6	7	8	9			
1 En general, estic satisfet/a amb l'activitat docent duta a terme pel professor o professora de l'assignatura.	n 1	7	2	4	6	13	24	49	73	92	92	134	7,88	2,08
%	0,2	1,4	0,4	0,8	1,2	2,6	4,8	9,9	14,7	18,5	18,5	27,0		
2 Ha complert adequadament les seves tasques com a docent (pla docent, programa de l'assignatura, seguiment de la docència, lliurament de qualificacions, etc.).	n 2	3	2	2	7	7	12	28	67	99	86	182	8,36	1,85
%	0,4	0,6	0,4	0,4	1,4	1,4	2,4	5,6	13,5	19,9	17,3	36,6		
3 Transmet amb claredat els continguts de l'assignatura.	n 1	2	4	6	7	9	29	45	67	108	80	139	7,93	2,01
%	0,2	0,4	0,8	1,2	1,4	1,8	5,8	9,1	13,5	21,7	16,1	28,0		
4 Les activitats i tasques programades per treballar des del Campus Virtual o des d'un altre entorn virtual han estat adequades per a l'aprenentatge.	n 4	4	1	5	3	12	23	45	76	92	86	146	8,02	1,96
%	0,8	0,8	0,2	1,0	0,6	2,4	4,6	9,1	15,3	18,5	17,3	29,4		
5 Els recursos complementaris emprats (materials, bibliografia, software, etc.) han estat adequats pel tipus de docència impartida (presencial / no presencial / mixta).	n 7	5	4	4	0	12	33	51	61	98	82	140	7,92	2,05
%	1,4	1,0	0,8	0,8	---	2,4	6,6	10,3	12,3	19,7	16,5	28,2		
6 Ha ofert la possibilitat de fer tutories i ha resolt les incidències sorgides en el transcurs de l'assignatura.	n 10	10	6	6	5	13	25	36	74	96	52	164	7,84	2,32
%	2,0	2,0	1,2	1,2	1,0	2,6	5,0	7,2	14,9	19,3	10,5	33,0		

Resum de les dades identificatives de l'alumnat participant


Grau

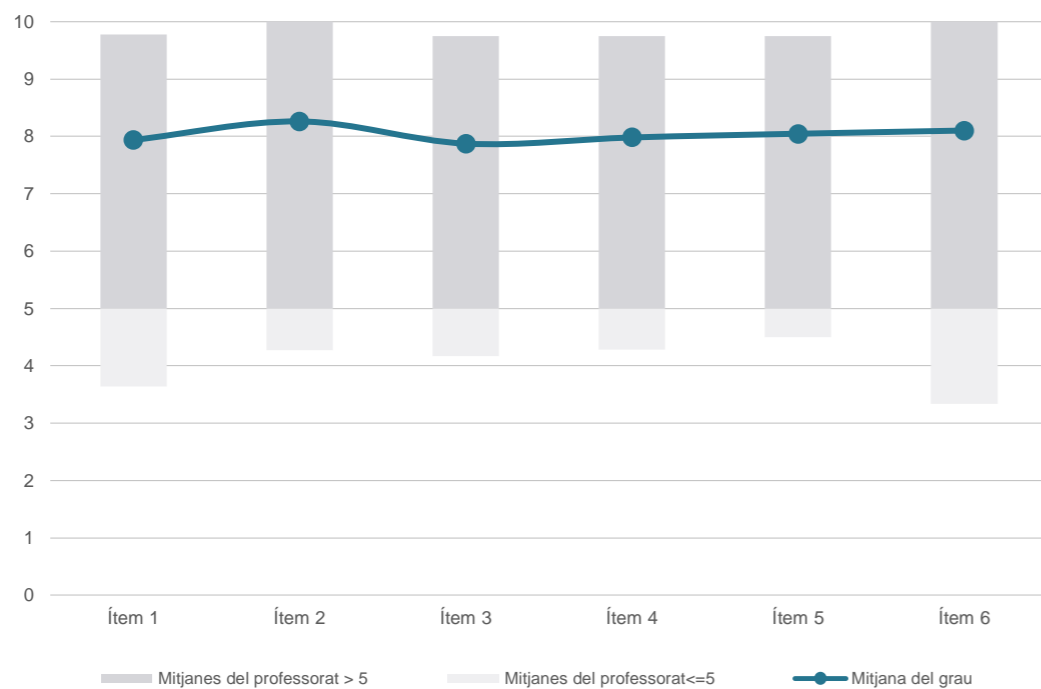
CIÈNCIA I TECNOLOGIA DELS ALIMENTS

Dades de participació

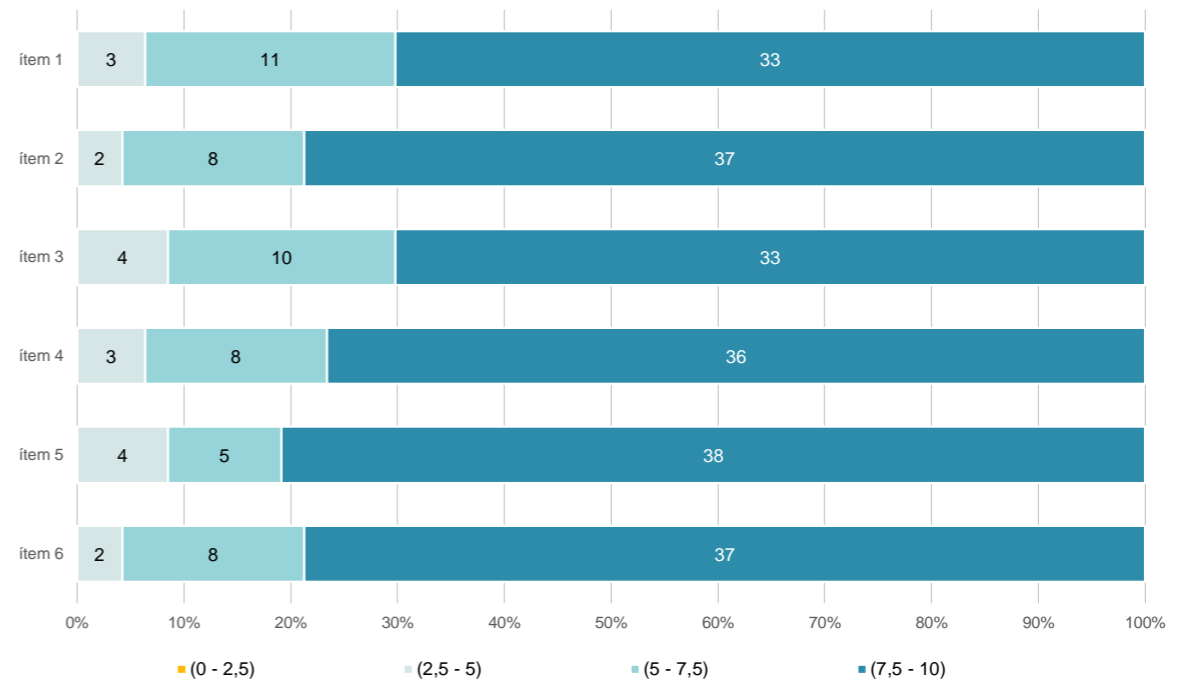
Estudiants matriculats en el grau:	325
Alumnat matriculat en els grups participants:	2.695
Nombre d'enquestes emplenades:	373
Percentatge de resposta:	13,84%

Gràfics de mitjanes

Mitjana del grau i mitjana mínima i màxima del professorat participant en l'enquesta



Distribució per intervals de les puntuacions mitjanes del professorat del grau que ha participat en l'enquesta



Taula de freqüències de les respostes (%)

Ítem	Enunciat	n	nc	Escala de valoració										Totalment en desacord	Totalment d'acord	Mitjana	Desviació
				0	1	2	3	4	5	6	7	8	9				
1	En general, estic satisfet/a amb l'activitat docent duta a terme pel professor o professora de l'assignatura.	118	0	5	4	11	6	9	20	16	39	73	72	118	7,94	2,33	
2	Ha complert adequadament les seves tasques com a docent (pla docent, programa de l'assignatura, seguiment de la docència, lliurament de qualificacions, etc.).	137	1	4	3	4	4	7	19	15	40	64	75	137	8,26	2,09	
3	Transmet amb claredat els continguts de l'assignatura.	111	1	4	3	8	11	12	18	21	42	69	73	111	7,87	2,29	
4	Les activitats i tasques programades per treballar des del Campus Virtual o des d'un altre entorn virtual han estat adequades per a l'aprenentatge.	108	3	4	3	2	6	9	19	25	53	73	68	108	7,98	2,07	
5	Els recursos complementaris emprats (materials, bibliografia, software, etc.) han estat adequats pel tipus de docència impartida (presencial / no presencial / mixta).	120	3	4	4	2	8	8	19	17	49	78	61	120	8,05	2,13	
6	Ha ofert la possibilitat de fer tutories i ha resolt les incidències sorgides en el transcurs de l'assignatura.	144	9	2	5	7	5	6	23	26	41	52	53	144	8,10	2,24	

Resum de les dades identificatives de l'alumnat participant

