

INFORME AGREGAT

Nutrició Humana i Dietètica

2020
2021

MÒDUL ASSIGNATURA

1r Semestre

2n Semestre

MÒDUL PROFESSORAT

1r Semestre

2n Semestre

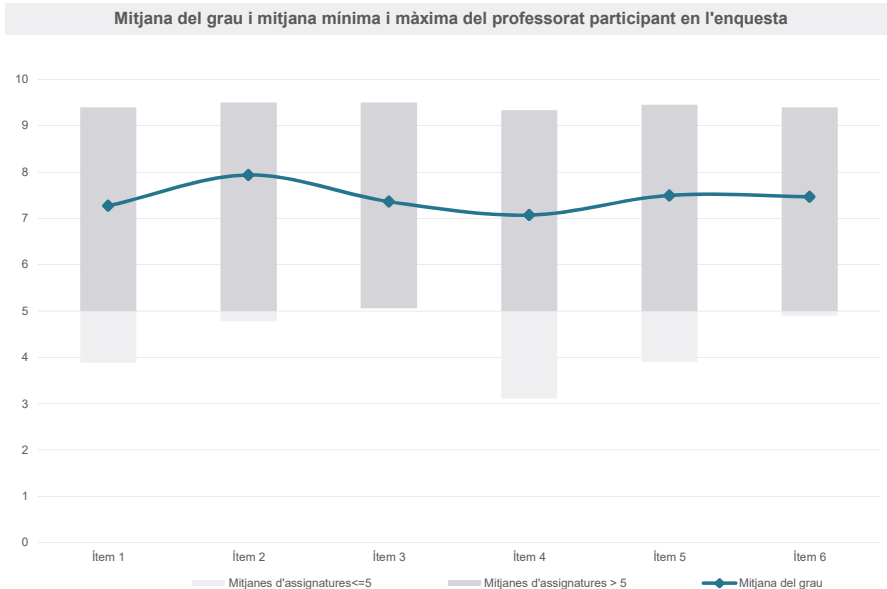
Grau

NUTRICIÓ HUMANA I DIETÈTICA

Dades de participació

Estudiants matriculats en el grau:	318
Alumnat matriculat en els grups participants:	1.439
Nombre d'enquestes emplenades:	493
Percentatge de resposta:	34,26%

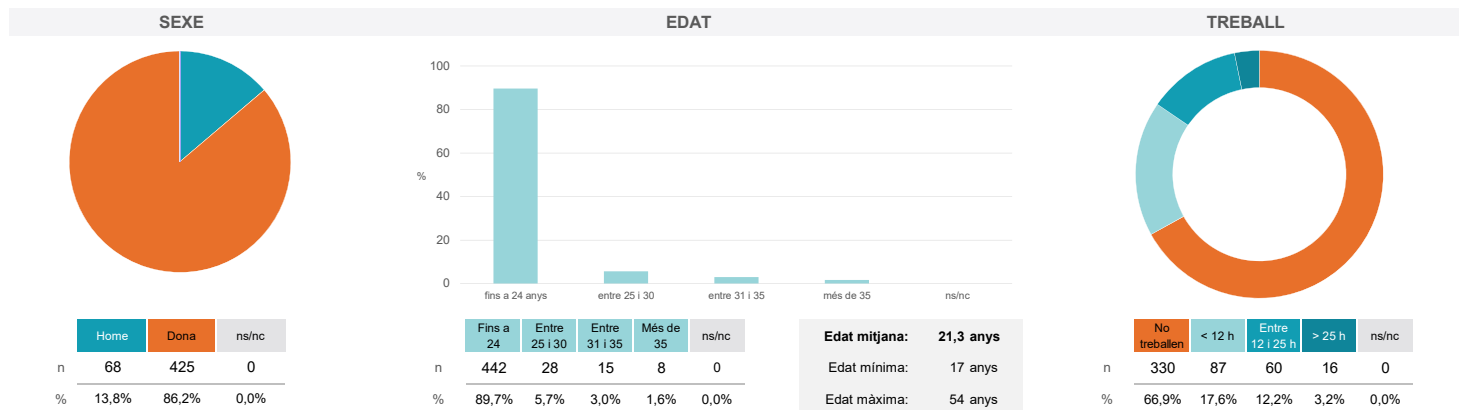
Gràfics de mitjanes



Taula de freqüències de les respostes (%)

	nc	Escala de valoració											Mitjana	Desviació
		0	1	2	3	4	5	6	7	8	9	10		
1 En general, estic satisfet/a amb l'assignatura.	0	11	9	5	13	10	40	62	84	96	71	92	7,27	2,33
2 S'ha proporcionat informació suficient sobre el tipus de docència (presencial / no presencial / mixta) en el qual s'impartirà l'assignatura.	1	8	7	5	7	13	22	33	69	93	70	165	7,94	2,27
3 Les activitats formatives m'han resultat adequades per assolir l'aprenentatge.	1	8	8	12	18	11	36	59	62	89	77	112	7,36	2,43
4 Les activitats d'avaluació m'han semblat adequades per valorar el meu aprenentatge.	1	16	12	13	17	12	44	57	66	82	68	105	7,07	2,65
5 La feina exigida ha estat coherent amb el nombre de crèdits de l'assignatura	0	16	13	11	7	13	28	46	63	83	63	150	7,50	2,66
6 El material d'estudi i de consulta proposat m'ha estat útil per a l'aprenentatge.	2	7	14	10	13	5	31	53	65	109	67	117	7,47	2,41

Resum de les dades identificatives de l'alumnat participant



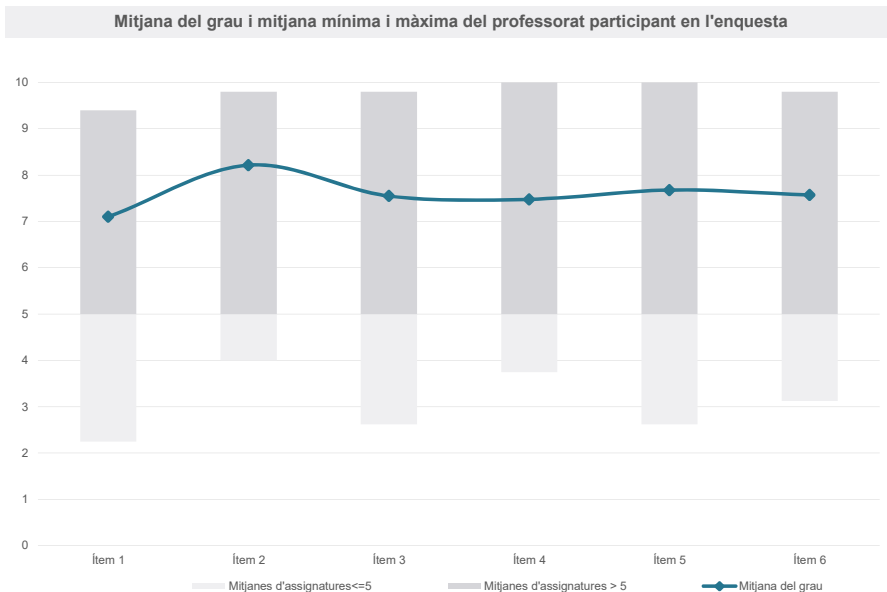
Grau

NUTRICIÓ HUMANA I DIETÈTICA

Dades de participació

Estudiants matriculats en el grau:	318
Alumnat matriculat en els grups participants:	818
Nombre d'enquestes emplenades:	132
Percentatge de resposta:	16,14%

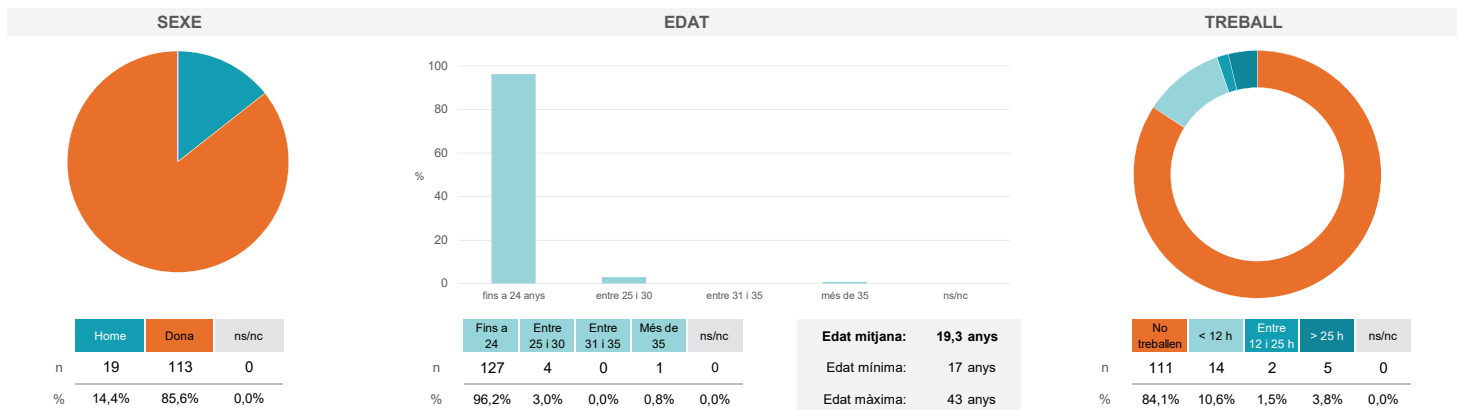
Gràfics de mitjanes



Taula de freqüències de les respostes (%)

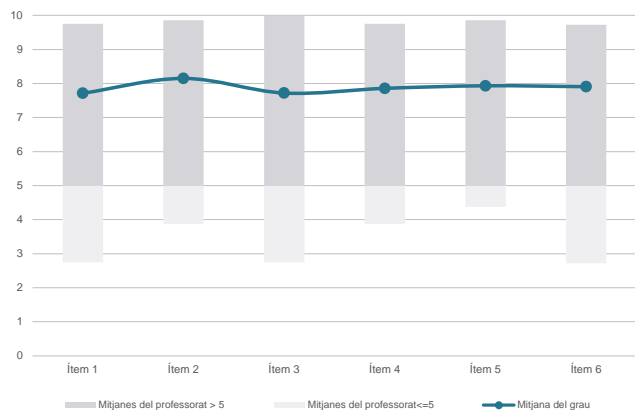
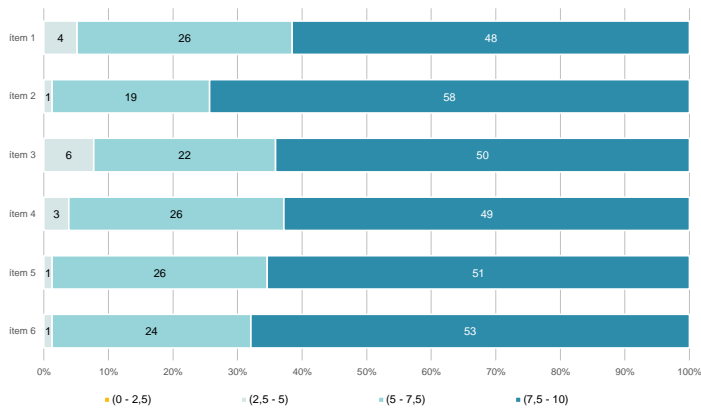
	nc	Escala de valoració											Mitjana	Desviació
		0	1	2	3	4	5	6	7	8	9	10		
1 En general, estic satisfet/a amb l'assignatura.	n 2	3	6	2	2	4	12	13	20	29	9	30	7,10	2,60
%	1,5	2,3	4,5	1,5	1,5	3,0	9,1	9,8	15,2	22,0	6,8	22,7		
2 S'ha proporcionat informació suficient sobre el tipus de docència (presencial / no presencial / mixta) en el qual s'impartirà l'assignatura.	n 2	2	3	2	3	3	4	7	11	15	19	61	8,22	2,48
%	1,5	1,5	2,3	1,5	2,3	2,3	3,0	5,3	8,3	11,4	14,4	46,2		
3 Les activitats formatives m'han resultat adequades per assolir l'aprenentatge.	n 2	1	3	5	2	5	10	11	16	15	26	36	7,55	2,50
%	1,5	0,8	2,3	3,8	1,5	3,8	7,6	8,3	12,1	11,4	19,7	27,3		
4 Les activitats d'avaluació m'han semblat adequades per valorar el meu aprenentatge.	n 4	2	4	3	4	4	9	17	8	18	18	41	7,48	2,65
%	3,0	1,5	3,0	2,3	3,0	3,0	6,8	12,9	6,1	13,6	13,6	31,1		
5 La feina exigida ha estat coherent amb el nombre de crèdits de l'assignatura	n 2	3	3	3	4	2	9	9	17	18	13	49	7,68	2,64
%	1,5	2,3	2,3	2,3	3,0	1,5	6,8	6,8	12,9	13,6	9,8	37,1		
6 El material d'estudi i de consulta proposat m'ha estat útil per a l'aprenentatge.	n 2	1	5	6	3	3	5	10	18	17	21	41	7,57	2,65
%	1,5	0,8	3,8	4,5	2,3	2,3	3,8	7,6	13,6	12,9	15,9	31,1		

Resum de les dades identificatives de l'alumnat participant

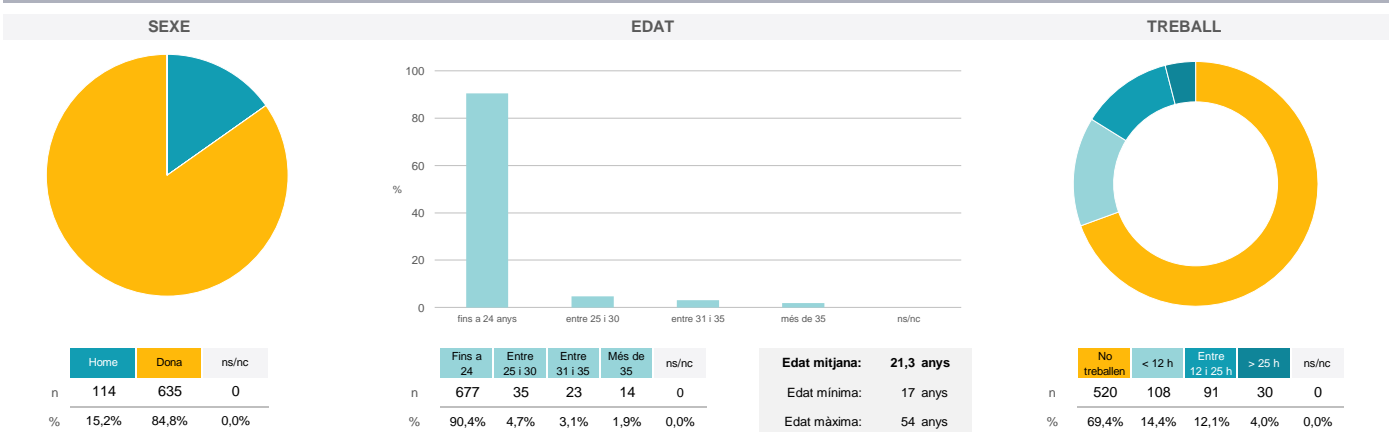


Grau
NUTRICIÓ HUMANA I DIETÈTICA
Dades de participació

Estudiants matriculats en el grau:	318
Alumnat matriculat en els grups participants:	2.455
Nombre d'enquestes emplenades:	749
Percentatge de resposta:	30,51%

Gràfics de mitjanes
Mitjana del grau i mitjana mínima i màxima del professorat participant en l'enquesta

Distribució per intervals de les puntuacions mitjanes del professorat del grau que ha participat en l'enquesta

Taula de freqüències de les respostes (%)

	nc	Escala de valoració										Mitjana	Desviació	
		0	1	2	3	4	5	6	7	8	9			10
1 En general, estic satisfet/a amb l'activitat docent duta a terme pel professor o professora de l'assignatura.	n 2	15	11	14	16	15	46	74	83	128	115	230	7,71	2,43
%	0,3	2,0	1,5	1,9	2,1	2,0	6,1	9,9	11,1	17,1	15,4	30,7		
2 Ha complert adequadament les seves tasques com a docent (pla docent, programa de l'assignatura, seguiment de la docència, lliurament de qualificacions, etc.).	n 1	13	8	6	15	10	30	44	99	121	105	297	8,15	2,25
%	0,1	1,7	1,1	0,8	2,0	1,3	4,0	5,9	13,2	16,2	14,0	39,7		
3 Transmet amb claredat els continguts de l'assignatura.	n 1	14	13	19	19	13	50	61	83	119	106	251	7,72	2,51
%	0,1	1,9	1,7	2,5	2,5	1,7	6,7	8,1	11,1	15,9	14,2	33,5		
4 Les activitats i tasques programades per treballar des del Campus Virtual o des d'un altre entorn virtual han estat adequades per a l'aprenentatge.	n 11	11	8	10	8	10	55	66	105	128	94	243	7,86	2,25
%	1,5	1,5	1,1	1,3	1,1	1,3	7,3	8,8	14,0	17,1	12,6	32,4		
5 Els recursos complementaris emprats (materials, bibliografia, software, etc.) han estat adequats pel tipus de docència impartida (presencial / no presencial / mixta).	n 4	12	5	14	10	8	34	75	104	134	96	253	7,93	2,23
%	0,5	1,6	0,7	1,9	1,3	1,1	4,5	10,0	13,9	17,9	12,8	33,8		
6 Ha ofert la possibilitat de fer tutories i ha resolt les incidències sorgides en el transcurs de l'assignatura.	n 22	16	10	10	7	14	47	57	82	120	111	253	7,91	2,38
%	2,9	2,1	1,3	1,3	0,9	1,9	6,3	7,6	10,9	16,0	14,8	33,8		

Resum de les dades identificatives de l'alumnat participant


Grau

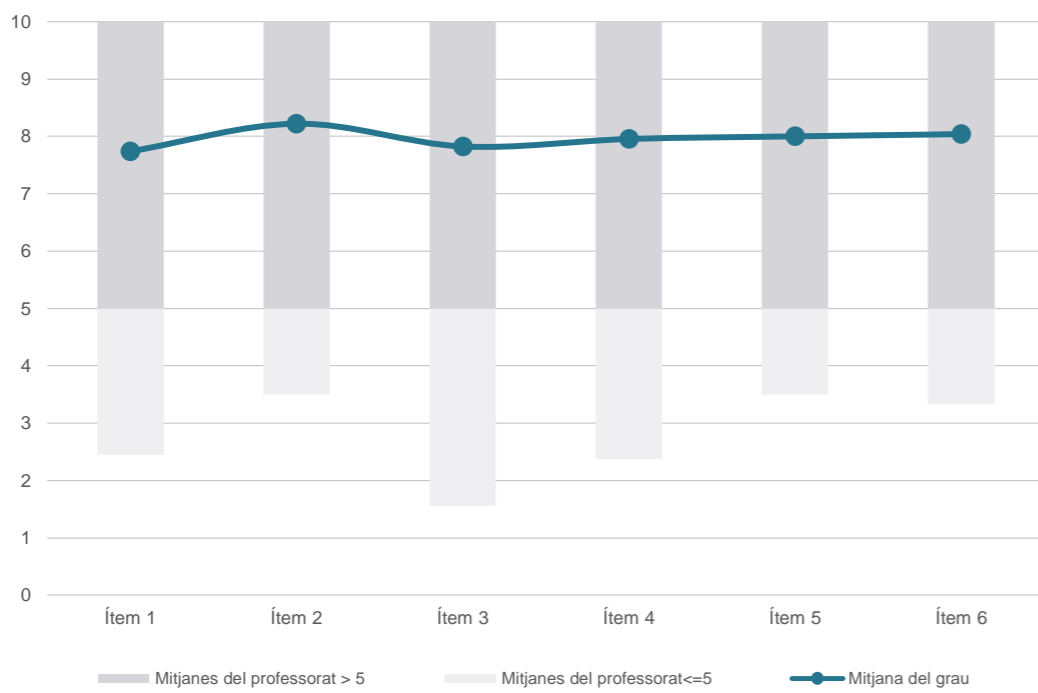
NUTRICIÓ HUMANA I DIETÈTICA

Dades de participació

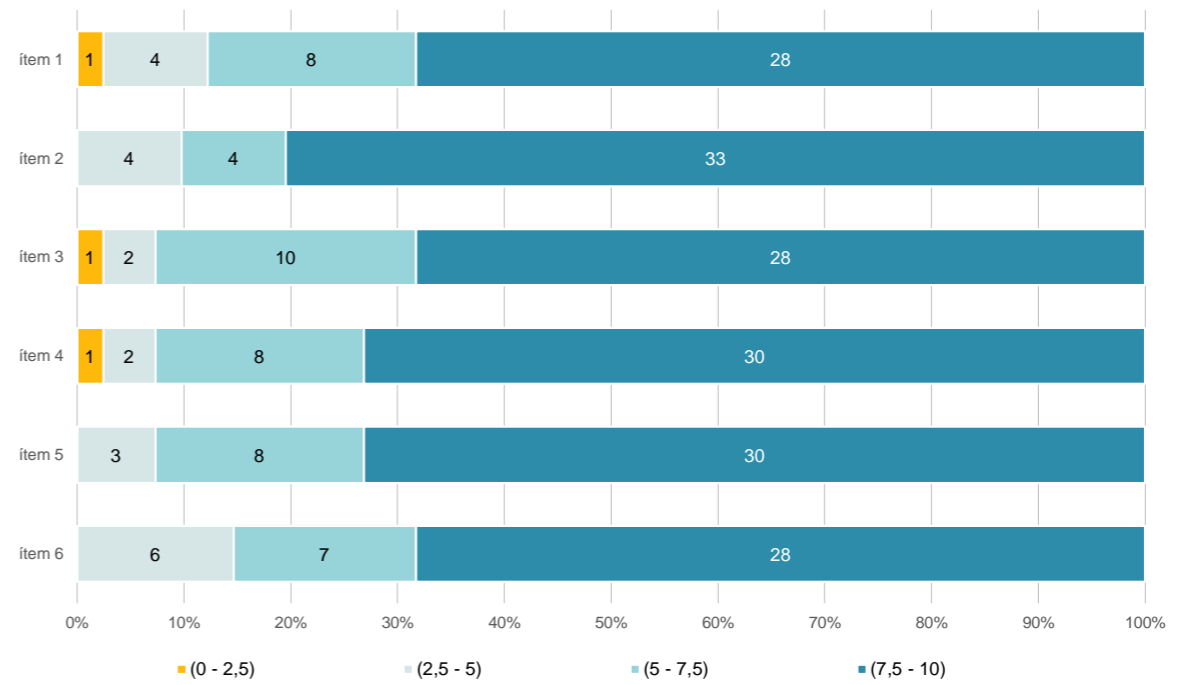
Estudiants matriculats en el grau:	318
Alumnat matriculat en els grups participants:	2.024
Nombre d'enquestes emplenades:	270
Percentatge de resposta:	13,34%

Gràfics de mitjanes

Mitjana del grau i mitjana mínima i màxima del professorat participant en l'enquesta



Distribució per intervals de les puntuacions mitjanes del professorat del grau que ha participat en l'enquesta



Taula de freqüències de les respostes (%)

Ítem	Enunciat	Totalment en desacord	Escala de valoració										Totalment d'acord	Mitjana	Desviació
			nc	0	1	2	3	4	5	6	7	8			
1	En general, estic satisfet/a amb l'activitat docent duta a terme pel professor o professora de l'assignatura.	n 5	5	11	5	6	8	16	12	29	37	31	105	7,74	2,73
2	Ha complert adequadament les seves tasques com a docent (pla docent, programa de l'assignatura, seguiment de la docència, lliurament de qualificacions, etc.).	n 3	3	4	3	7	6	15	13	20	44	25	127	8,22	2,37
3	Transmet amb claredat els continguts de l'assignatura.	n 3	5	8	7	10	8	14	15	26	26	25	123	7,82	2,78
4	Les activitats i tasques programades per treballar des del Campus Virtual o des d'un altre entorn virtual han estat adequades per a l'aprenentatge.	n 6	4	5	8	3	8	12	14	29	41	37	103	7,95	2,49
5	Els recursos complementaris emprats (materials, bibliografia, software, etc.) han estat adequats pel tipus de docència impartida (presencial / no presencial / mixta).	n 5	5	4	4	6	6	12	19	28	42	30	109	8,00	2,44
6	Ha ofert la possibilitat de fer tutories i ha resolt les incidències sorgides en el transcurs de l'assignatura.	n 14	9	5	5	5	2	11	14	28	31	23	123	8,04	2,69

Resum de les dades identificatives de l'alumnat participant

