

INFORME AGREGAT

Dret

2020

2021

MÒDUL ASSIGNATURA

1r Semestre

2n Semestre

MÒDUL PROFESSORAT

1r Semestre

2n Semestre

Grau

DRET

Dades de participació

Estudiants matriculats en el grau: 2.575

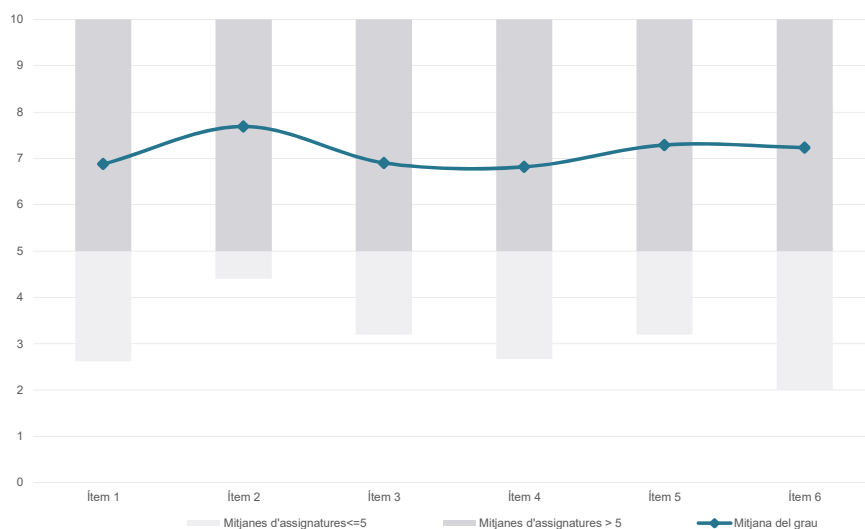
Alumnat matriculat en els grups participants: 9.724

Nombre d'enquestes emplenades: 1.813

Percentatge de resposta: 18,64%

Gràfics de mitjanes

Mitjana del grau i mitjana mínima i màxima del professorat participant en l'enquesta

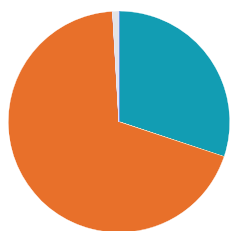


Taula de freqüències de les respostes (%)

	nc	Escala de valoració										Mitjana	Desviació	
		0	1	2	3	4	5	6	7	8	9			10
1 En general, estic satisfet/a amb l'assignatura.	4	79	51	52	50	74	156	189	305	275	191	387	6,88	2,76
2 S'ha proporcionat informació suficient sobre el tipus de docència (presencial / no presencial / mixta) en el qual s'impartirà l'assignatura.	5	50	39	38	33	38	134	126	222	259	204	665	7,69	2,63
3 Les activitats formatives m'han resultat adequades per assolir l'aprenentatge.	12	85	60	58	53	75	143	175	254	262	202	434	6,90	2,89
4 Les activitats d'avaluació m'han semblat adequades per valorar el meu aprenentatge.	12	110	55	55	68	79	155	136	233	261	213	436	6,81	3,01
5 La feina exigida ha estat coherent amb el nombre de crèdits de l'assignatura	6	81	47	43	37	59	149	127	241	261	209	553	7,29	2,83
6 El material d'estudi i de consulta proposat m'ha estat útil per a l'aprenentatge.	8	83	41	47	46	65	151	137	227	261	199	548	7,23	2,85

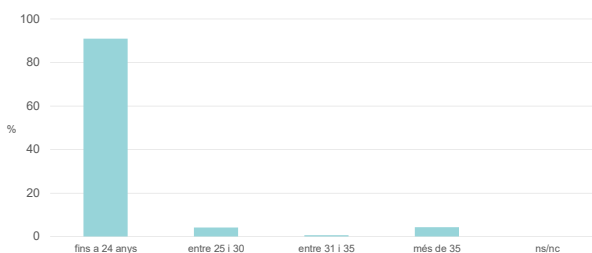
Resum de les dades identificatives de l'alumnat participant

SEXE



	Home	Dona	ns/nc
n	546	1.250	17
%	30,1%	68,9%	0,9%

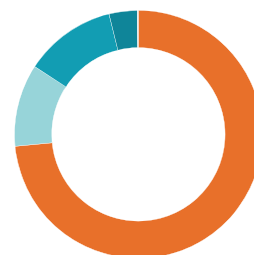
EDAT



	Fins a 24	Entre 25 i 30	Entre 31 i 35	Més de 35	ns/nc
n	1.648	75	12	78	0
%	90,9%	4,1%	0,7%	4,3%	0,0%

Edat mitjana: 21,4 anys
Edat mínima: 17 anys
Edat màxima: 77 anys

TREBALL



	No treballen	< 12 h	Entre 12 i 25 h	> 25 h	ns/nc
n	1.332	195	217	66	3
%	73,5%	10,8%	12,0%	3,6%	0,2%

Grau

DRET

Dades de participació

Estudiants matriculats en el grau: 2.565

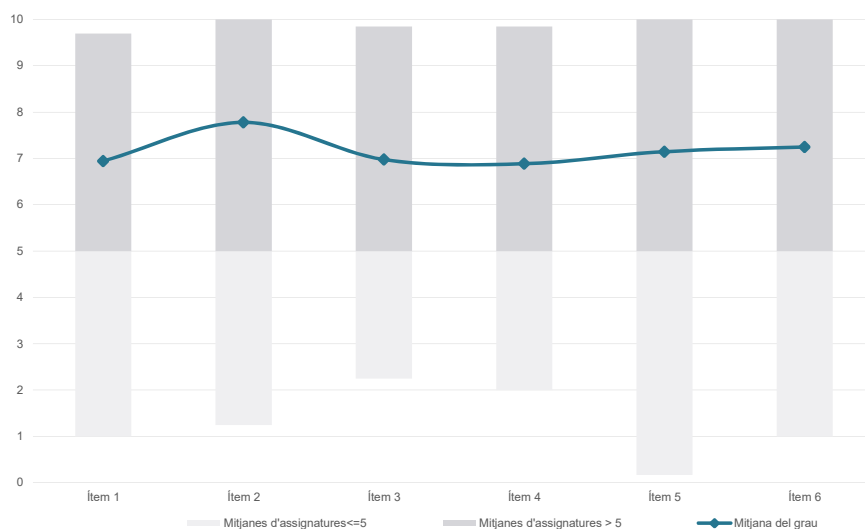
Alumnat matriculat en els grups participants: 8.908

Nombre d'enquestes emplenades: 1.316

Percentatge de resposta: **14,77%**

Gràfics de mitjanes

Mitjana del grau i mitjana mínima i màxima del professorat participant en l'enquesta

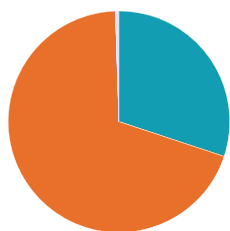


Taula de freqüències de les respostes (%)

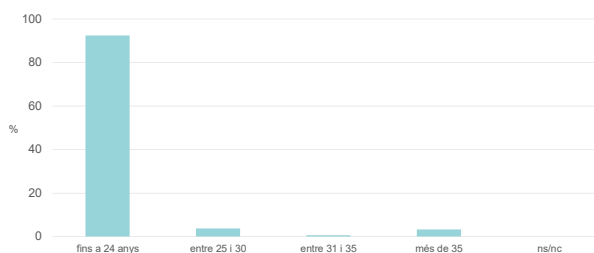
	Totalment en desacord	Escala de valoració										Totalment d'acord	Mitjana	Desviació
		nc	0	1	2	3	4	5	6	7	8			
1 En general, estic satisfet/a amb l'assignatura.	n 10	63	34	24	50	56	110	134	193	193	125	324	6,94	2,82
%	0,8	4,8	2,6	1,8	3,8	4,3	8,4	10,2	14,7	14,7	9,5	24,6		
2 S'ha proporcionat informació suficient sobre el tipus de docència (presencial / no presencial / mixta) en el qual s'impartirà l'assignatura.	n 9	45	23	17	29	32	91	73	140	202	146	509	7,78	2,66
%	0,7	3,4	1,7	1,3	2,2	2,4	6,9	5,5	10,6	15,3	11,1	38,7		
3 Les activitats formatives m'han resultat adequades per assolir l'aprenentatge.	n 14	70	36	37	48	52	108	115	154	191	128	363	6,97	2,96
%	1,1	5,3	2,7	2,8	3,6	4,0	8,2	8,7	11,7	14,5	9,7	27,6		
4 Les activitats d'avaluació m'han semblat adequades per valorar el meu aprenentatge.	n 15	74	34	38	58	63	93	111	170	193	113	354	6,89	2,98
%	1,1	5,6	2,6	2,9	4,4	4,8	7,1	8,4	12,9	14,7	8,6	26,9		
5 La feina exigida ha estat coherent amb el nombre de crèdits de l'assignatura	n 14	80	35	29	42	50	91	105	140	164	153	413	7,15	3,03
%	1,1	6,1	2,7	2,2	3,2	3,8	6,9	8,0	10,6	12,5	11,6	31,4		
6 El material d'estudi i de consulta proposat m'ha estat útil per a l'aprenentatge.	n 15	80	35	31	40	48	90	92	127	160	134	464	7,25	3,07
%	1,1	6,1	2,7	2,4	3,0	3,6	6,8	7,0	9,7	12,2	10,2	35,3		

Resum de les dades identificatives de l'alumnat participant

SEXE



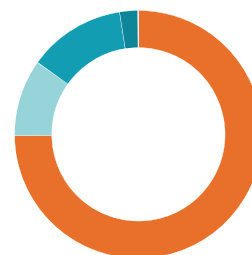
EDAT

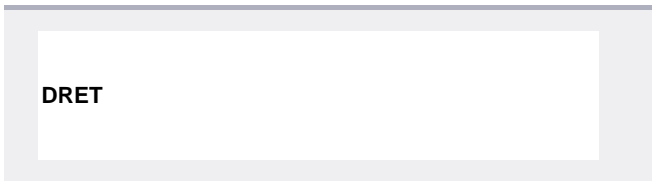
Edat mitjana: **21,2 anys**

Edat mínima: 17 anys

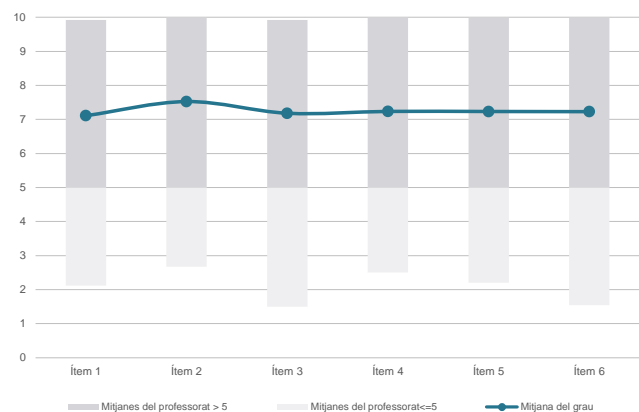
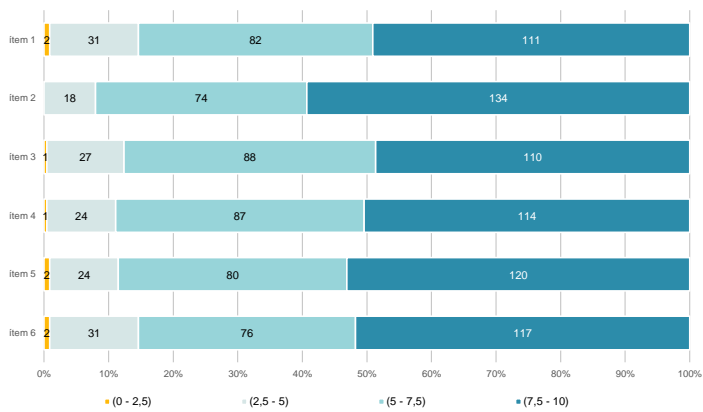
Edat màxima: 77 anys

TREBALL

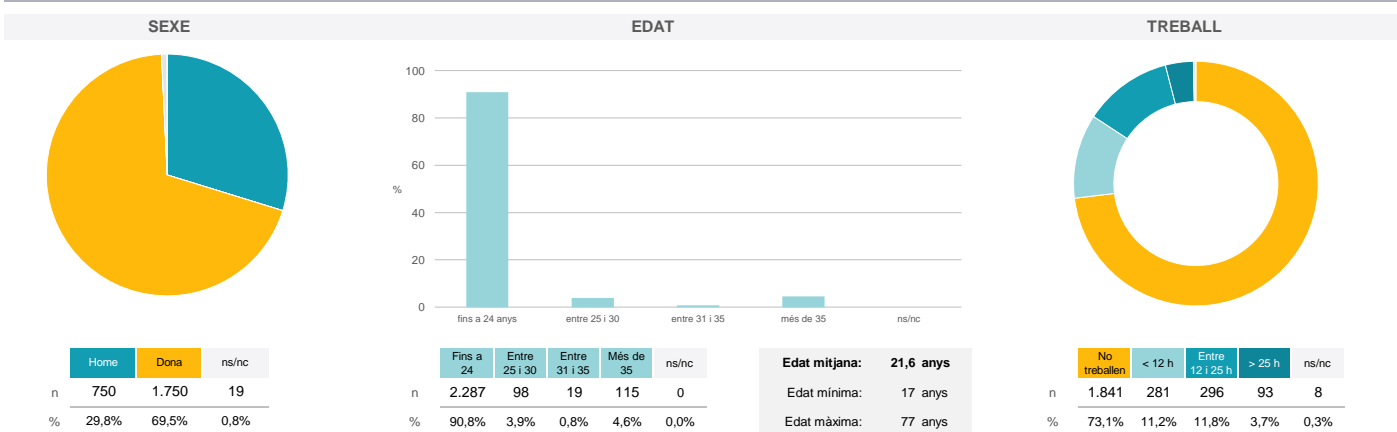


Grau

DRET
Dades de participació

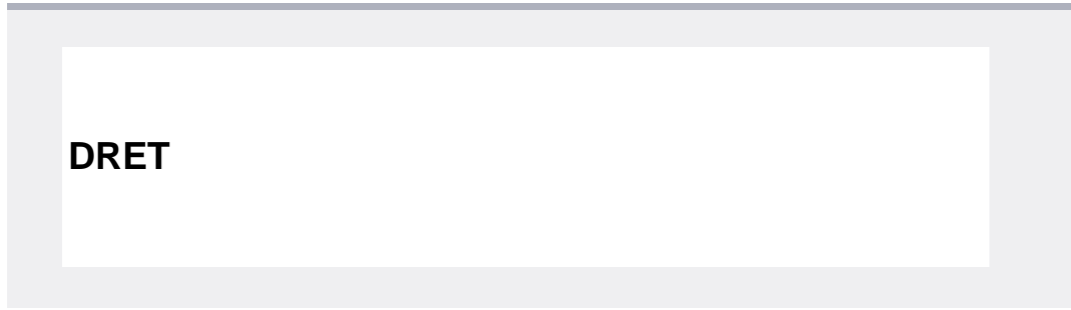
Estudiants matriculats en el grau:	2.575
Alumnat matriculat en els grups participants:	14.010
Nombre d'enquestes emplenades:	2.519
Percentatge de resposta:	17,98%

Gràfics de mitjanes
Mitjana del grau i mitjana mínima i màxima del professorat participant en l'enquesta

Distribució per intervals de les puntuacions mitjanes del professorat del grau que ha participat en l'enquesta

Taula de freqüències de les respostes (%)

	nc	Escala de valoració										Totalment d'acord	Mitjana	Desviació
		0	1	2	3	4	5	6	7	8	9			
1 En general, estic satisfet/a amb l'activitat docent duta a terme pel professor o professora de l'assignatura.	n 16	146	68	66	72	69	187	194	330	360	298	713	7,11	2,96
%	0,6	5,8	2,7	2,6	2,9	2,7	7,4	7,7	13,1	14,3	11,8	28,3		
2 Ha complert adequadament les seves tasques com a docent (pla docent, programa de l'assignatura, seguiment de la docència, lliurament de qualificacions, etc.).	n 14	96	63	50	54	63	164	170	330	352	326	837	7,52	2,75
%	0,6	3,8	2,5	2,0	2,1	2,5	6,5	6,7	13,1	14,0	12,9	33,2		
3 Transmet amb claredat els continguts de l'assignatura.	n 15	135	74	68	65	90	159	209	306	321	314	763	7,18	2,97
%	0,6	5,4	2,9	2,7	2,6	3,6	6,3	8,3	12,1	12,7	12,5	30,3		
4 Les activitats i tasques programades per treballar des del Campus Virtual o des d'un altre entorn virtual han estat adequades per a l'aprenentatge.	n 25	126	66	53	43	76	198	225	312	367	302	726	7,23	2,85
%	1,0	5,0	2,6	2,1	1,7	3,0	7,9	8,9	12,4	14,6	12,0	28,8		
5 Els recursos complementaris emprats (materials, bibliografia, software, etc.) han estat adequats pel tipus de docència impartida (presencial / no presencial / mixta).	n 33	140	50	57	50	70	220	200	310	341	294	754	7,23	2,89
%	1,3	5,6	2,0	2,3	2,0	2,8	8,7	7,9	12,3	13,5	11,7	29,9		
6 Ha ofert la possibilitat de fer tutories i ha resolt les incidències sorgides en el transcurs de l'assignatura.	n 81	168	62	55	47	69	223	179	239	276	238	882	7,23	3,09
%	3,2	6,7	2,5	2,2	1,9	2,7	8,9	7,1	9,5	11,0	9,4	35,0		

Resum de les dades identificatives de l'alumnat participant


Grau

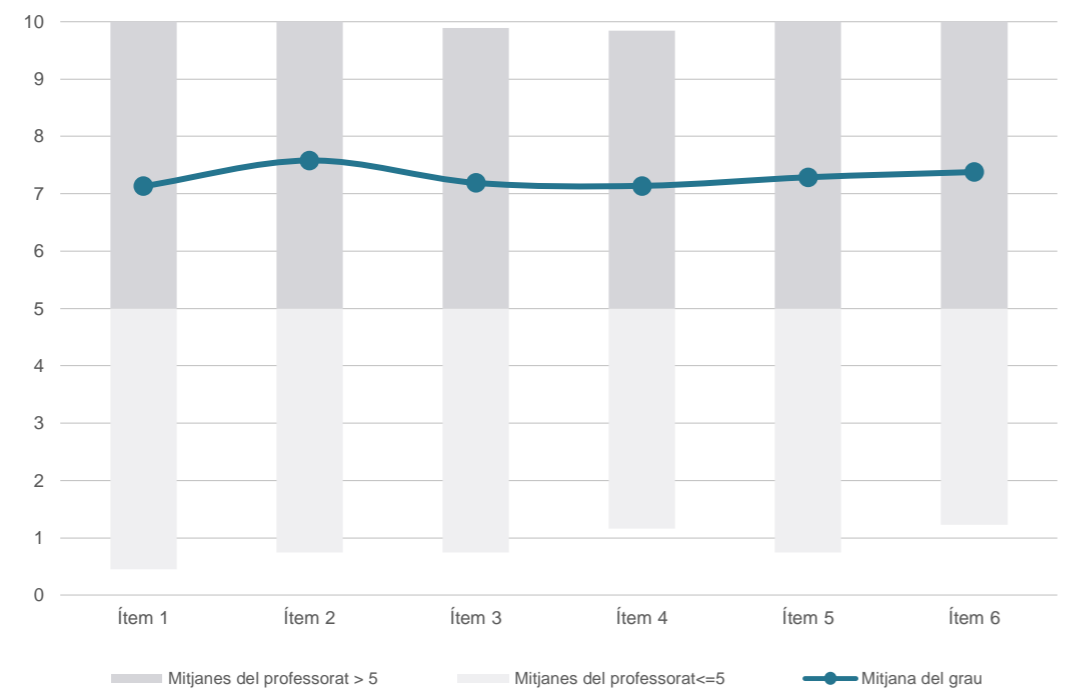


Dades de participació

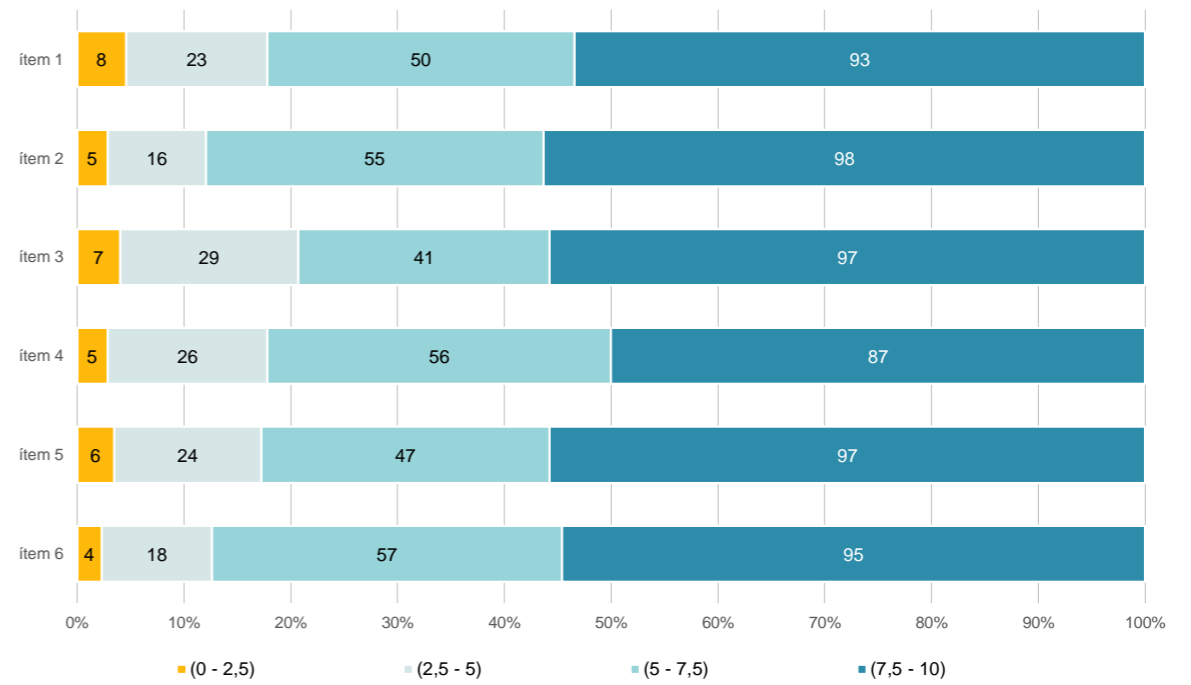
Estudiants matriculats en el grau:	2.565
Alumnat matriculat en els grups participants:	11.201
Nombre d'enquestes emplenades:	1.646
Percentatge de resposta:	14,70%

Gràfics de mitjanes

Mitjana del grau i mitjana mínima i màxima del professorat participant en l'enquesta



Distribució per intervals de les puntuacions mitjanes del professorat del grau que ha participat en l'enquesta



Taula de freqüències de les respostes (%)

	nc	Escala de valoració											Totalment d'acord	Mitjana	Desviació
		0	1	2	3	4	5	6	7	8	9	10			
1 En general, estic satisfet/a amb l'activitat docent duta a terme pel professor o professora de l'assignatura.	5	112	36	50	44	52	120	122	180	215	185	525	7,13	3,07	
2 Ha complert adequadament les seves tasques com a docent (pla docent, programa de l'assignatura, seguiment de la docència, lliurament de qualificacions, etc.).	2	71	36	39	32	47	104	106	187	216	190	616	7,58	2,83	
3 Transmet amb claredat els continguts de l'assignatura.	5	108	38	50	51	60	102	130	152	194	199	557	7,19	3,10	
4 Les activitats i tasques programades per treballar des del Campus Virtual o des d'un altre entorn virtual han estat adequades per a l'aprenentatge.	13	98	40	45	44	56	132	123	192	218	166	519	7,14	3,01	
5 Els recursos complementaris emprats (materials, bibliografia, software, etc.) han estat adequats pel tipus de docència impartida (presencial / no presencial / mixta).	13	102	37	37	49	50	118	114	177	195	171	583	7,29	3,04	
6 Ha ofert la possibilitat de fer tutories i ha resolt les incidències sorgides en el transcurs de l'assignatura.	26	106	39	41	20	62	113	102	162	190	157	628	7,38	3,07	

Resum de les dades identificatives de l'alumnat participant

