

Ciències Polítiques i de l'Administració

INFORME AGREGAT

2020
2021

MÒDUL ASSIGNATURA

1r Semestre

2n Semestre

MÒDUL PROFESSORAT

1r Semestre

2n Semestre

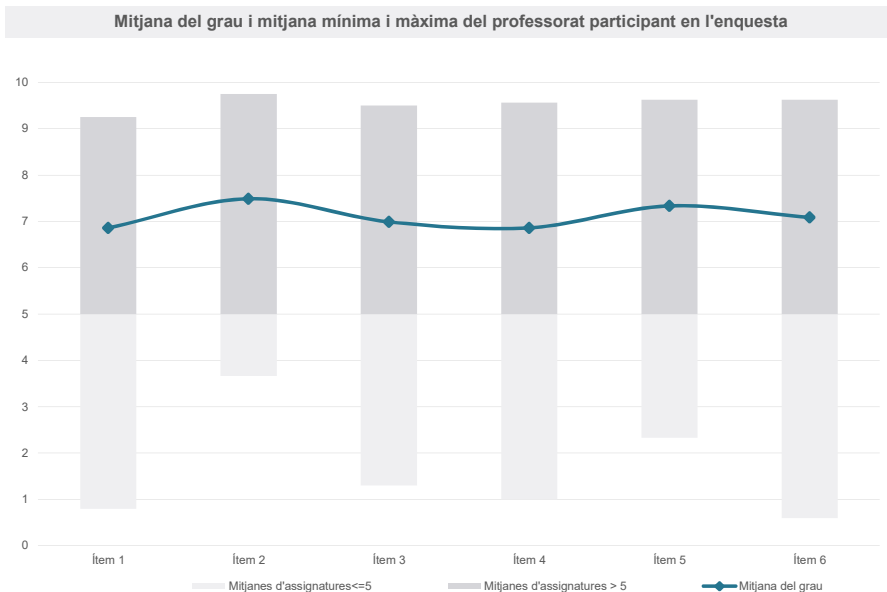
Grau

CIÈNCIES POLÍTIQUES I DE L'ADMINISTRACIÓ

Dades de participació

Estudiants matriculats en el grau:	564
Alumnat matriculat en els grups participants:	2.209
Nombre d'enquestes emplenades:	512
Percentatge de resposta:	23,18%

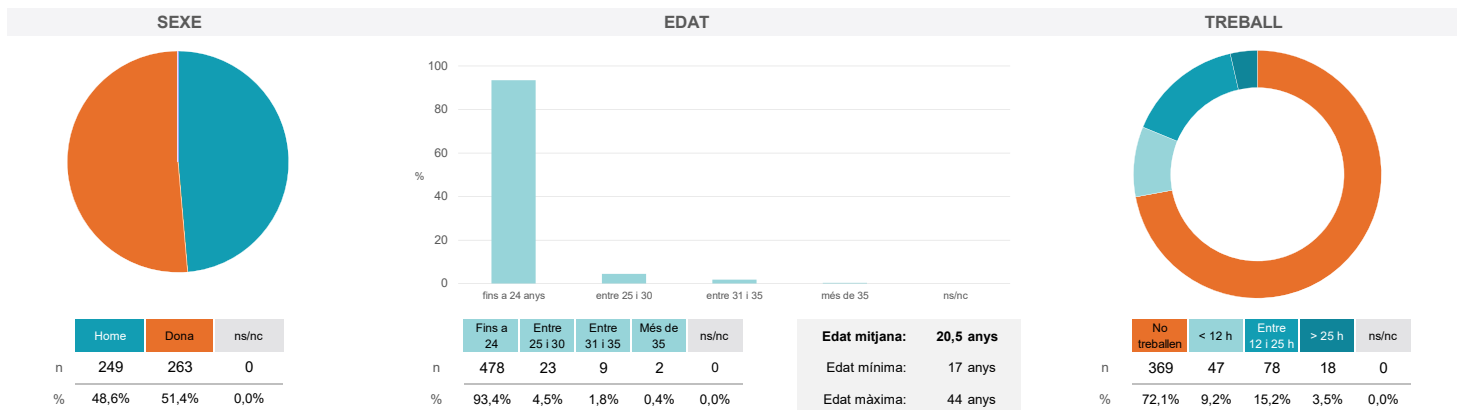
Gràfics de mitjanes



Taula de freqüències de les respostes (%)

	nc	Escala de valoració											Mitjana	Desviació
		0	1	2	3	4	5	6	7	8	9	10		
1 En general, estic satisfet/a amb l'assignatura.	3	24	13	9	17	20	46	59	85	76	58	102	6,86	2,73
2 S'ha proporcionat informació suficient sobre el tipus de docència (presencial / no presencial / mixta) en el qual s'impartirà l'assignatura.	2	18	13	2	12	16	43	41	66	77	57	165	7,49	2,66
3 Les activitats formatives m'han resultat adequades per assolir l'aprenentatge.	3	25	15	8	10	23	51	49	68	83	54	123	6,99	2,80
4 Les activitats d'avaluació m'han semblat adequades per valorar el meu aprenentatge.	8	25	19	9	10	24	51	49	70	81	52	114	6,86	2,84
5 La feina exigida ha estat coherent amb el nombre de crèdits de l'assignatura	4	24	10	7	9	12	54	34	60	93	61	144	7,33	2,73
6 El material d'estudi i de consulta proposat m'ha estat útil per a l'aprenentatge.	3	28	8	12	10	21	57	38	68	76	46	145	7,09	2,85

Resum de les dades identificatives de l'alumnat participant



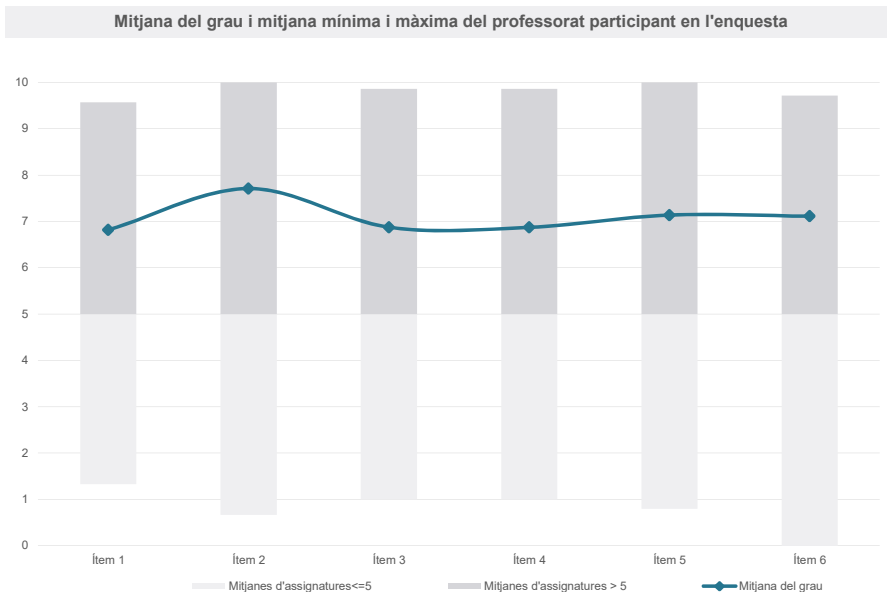
Grau

CIÈNCIES POLÍTiques I DE L'ADMINISTRACIÓ

Dades de participació

Estudiants matriculats en el grau:	561
Alumnat matriculat en els grups participants:	2.139
Nombre d'enquestes emplenades:	330
Percentatge de resposta:	15,43%

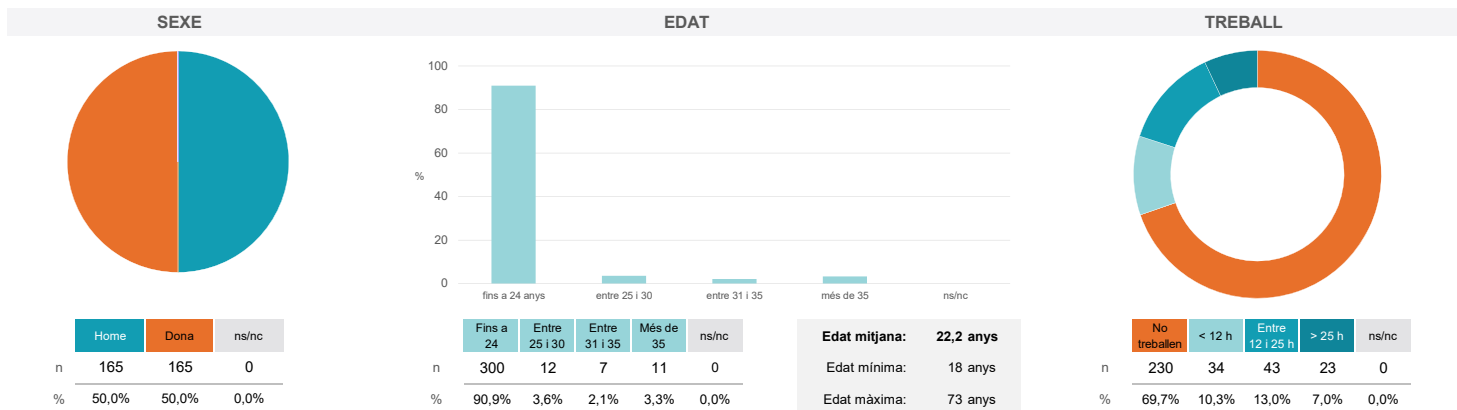
Gràfics de mitjanes



Taula de freqüències de les respostes (%)

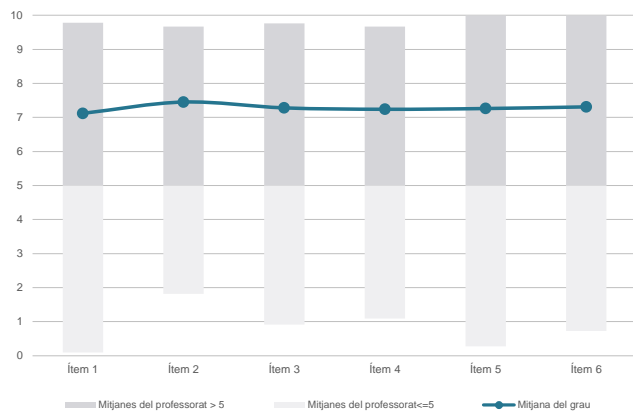
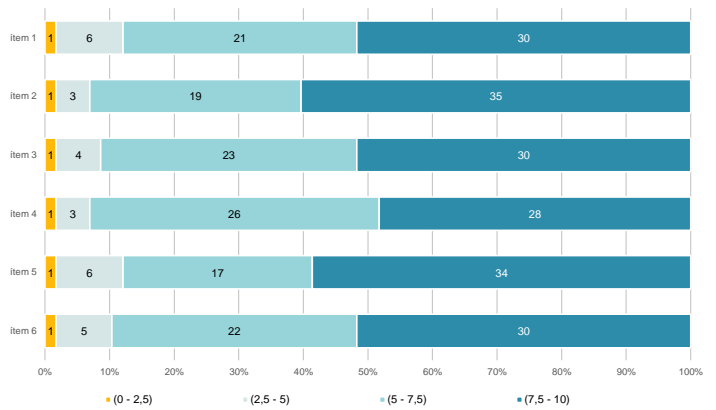
	Totalment en desacord	Escala de valoració											Totalment d'acord	Mitjana	Desviació
		nc	0	1	2	3	4	5	6	7	8	9			
1 En general, estic satisfet/a amb l'assignatura.	n 1	22	7	13	12	15	28	30	32	46	38	86	6,82	3,06	
%	0,3	6,7	2,1	3,9	3,6	4,5	8,5	9,1	9,7	13,9	11,5	26,1			
2 S'ha proporcionat informació suficient sobre el tipus de docència (presencial / no presencial / mixta) en el qual s'impartirà l'assignatura.	n 1	16	4	10	4	9	24	15	26	45	48	128	7,71	2,84	
%	0,3	4,8	1,2	3,0	1,2	2,7	7,3	4,5	7,9	13,6	14,5	38,8			
3 Les activitats formatives m'han resultat adequades per assolir l'aprenentatge.	n 0	20	6	14	14	17	27	25	36	40	43	88	6,87	3,04	
%	---	6,1	1,8	4,2	4,2	5,2	8,2	7,6	10,9	12,1	13,0	26,7			
4 Les activitats d'avaluació m'han semblat adequades per valorar el meu aprenentatge.	n 1	25	7	11	14	10	25	25	34	48	47	83	6,87	3,10	
%	0,3	7,6	2,1	3,3	4,2	3,0	7,6	7,6	10,3	14,5	14,2	25,2			
5 La feina exigida ha estat coherent amb el nombre de crèdits de l'assignatura	n 4	25	6	6	7	10	34	16	33	48	43	98	7,14	3,05	
%	1,2	7,6	1,8	1,8	2,1	3,0	10,3	4,8	10,0	14,5	13,0	29,7			
6 El material d'estudi i de consulta proposat m'ha estat útil per a l'aprenentatge.	n 1	31	2	5	14	5	29	18	33	43	52	97	7,11	3,14	
%	0,3	9,4	0,6	1,5	4,2	1,5	8,8	5,5	10,0	13,0	15,8	29,4			

Resum de les dades identificatives de l'alumnat participant

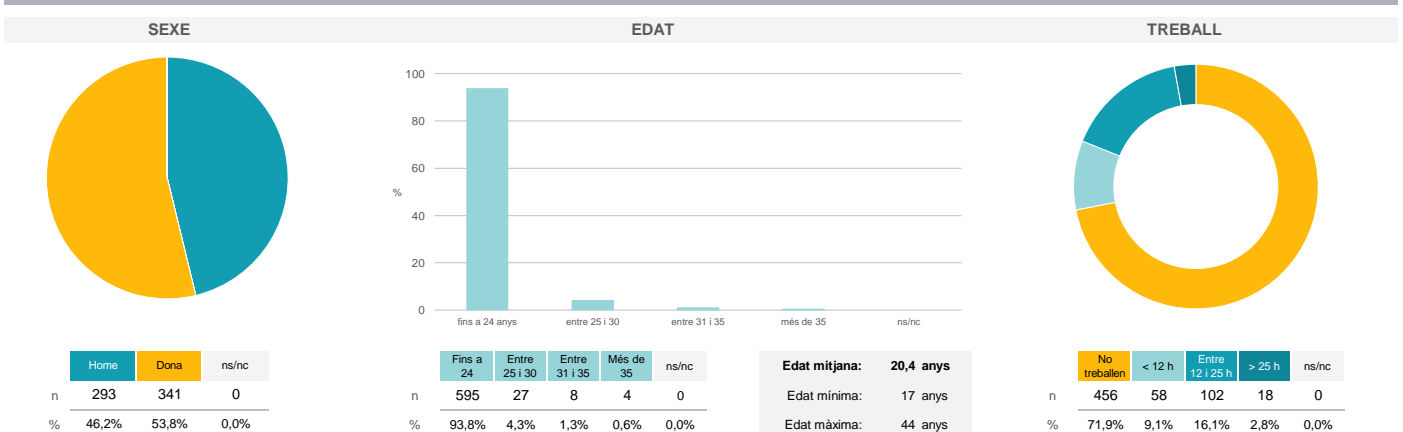


Grau
CIÈNCIES POLÍTIQUES I DE L'ADMINISTRACIÓ
Dades de participació

Estudiants matriculats en el grau:	564
Alumnat matriculat en els grups participants:	2.719
Nombre d'enquestes emplenades:	634
Percentatge de resposta:	23,32%

Gràfics de mitjanes
Mitjana del grau i mitjana mínima i màxima del professorat participant en l'enquesta

Distribució per intervals de les puntuacions mitjanes del professorat del grau que ha participat en l'enquesta

Taula de freqüències de les respostes (%)

	nc	Escala de valoració										Mitjana	Desviació	
		0	1	2	3	4	5	6	7	8	9			10
1 En general, estic satisfet/a amb l'activitat docent duta a terme pel professor o professora de l'assignatura.	n 4	30	12	13	18	20	52	66	87	98	76	158	7,12	2,76
%	0,6	4,7	1,9	2,1	2,8	3,2	8,2	10,4	13,7	15,5	12,0	24,9		
2 Ha complert adequadament les seves tasques com a docent (pla docent, programa de l'assignatura, seguiment de la docència, lliurament de qualificacions, etc.).	n 6	24	11	16	13	15	36	60	90	90	83	190	7,45	2,68
%	0,9	3,8	1,7	2,5	2,1	2,4	5,7	9,5	14,2	14,2	13,1	30,0		
3 Transmet amb claredat els continguts de l'assignatura.	n 4	24	13	17	11	24	46	63	84	97	72	179	7,28	2,72
%	0,6	3,8	2,1	2,7	1,7	3,8	7,3	9,9	13,2	15,3	11,4	28,2		
4 Les activitats i tasques programades per treballar des del Campus Virtual o des d'un altre entorn virtual han estat adequades per a l'aprenentatge.	n 8	26	14	17	8	13	60	65	78	102	75	168	7,24	2,72
%	1,3	4,1	2,2	2,7	1,3	2,1	9,5	10,3	12,3	16,1	11,8	26,5		
5 Els recursos complementaris emprats (materials, bibliografia, software, etc.) han estat adequats pel tipus de docència impartida (presencial / no presencial / mixta).	n 12	29	12	13	10	26	50	63	75	86	77	181	7,26	2,78
%	1,9	4,6	1,9	2,1	1,6	4,1	7,9	9,9	11,8	13,6	12,1	28,5		
6 Ha ofert la possibilitat de fer tutories i ha resolt les incidències sorgides en el transcurs de l'assignatura.	n 15	35	11	12	10	15	58	53	70	97	55	203	7,31	2,86
%	2,4	5,5	1,7	1,9	1,6	2,4	9,1	8,4	11,0	15,3	8,7	32,0		

Resum de les dades identificatives de l'alumnat participant


Grau

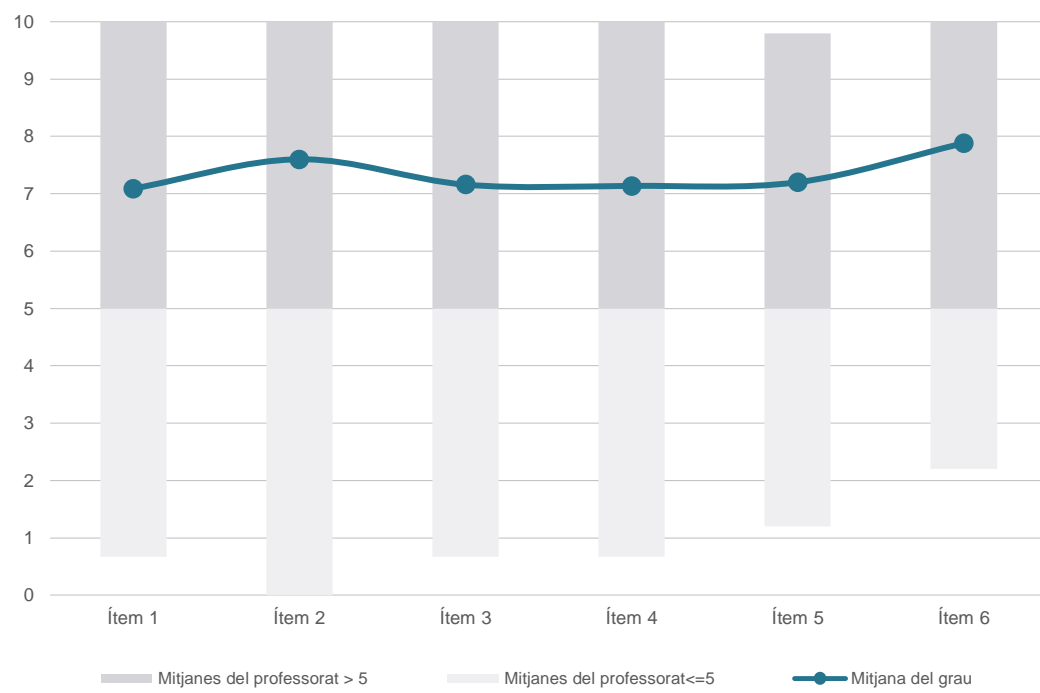
CIÈNCIES POLÍTIQUES I DE L'ADMINISTRACIÓ

Dades de participació

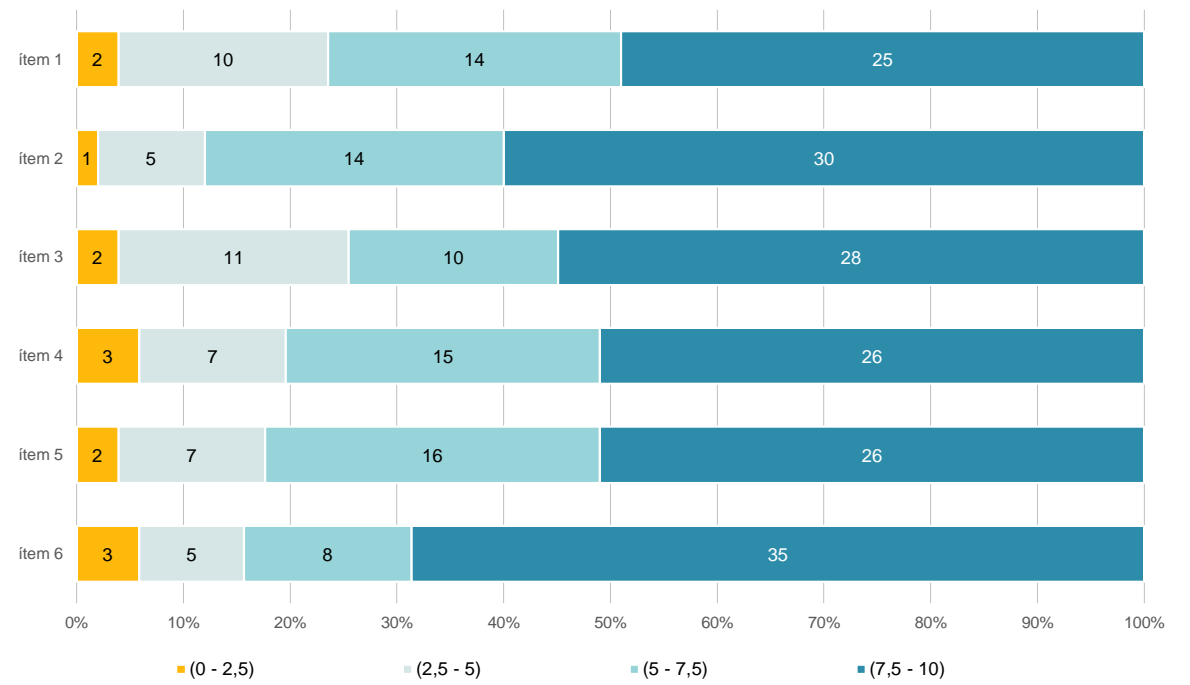
Estudiants matriculats en el grau:	561
Alumnat matriculat en els grups participants:	2.125
Nombre d'enquestes emplenades:	330
Percentatge de resposta:	15,53%

Gràfics de mitjanes

Mitjana del grau i mitjana mínima i màxima del professorat participant en l'enquesta



Distribució per intervals de les puntuacions mitjanes del professorat del grau que ha participat en l'enquesta



Taula de freqüències de les respostes (%)

	n	nc	Escala de valoració										Mitjana	Desviació	
			0	1	2	3	4	5	6	7	8	9			10
1 En general, estic satisfet/a amb l'activitat docent duta a terme pel professor o professora de l'assignatura.	179	1	5,2	2,7	3,6	4,2	4,5	7,0	7,6	8,2	13,3	11,5	31,8	7,09	3,06
2 Ha complert adequadament les seves tasques com a docent (pla docent, programa de l'assignatura, seguiment de la docència, lliurament de qualificacions, etc.).	129	2	4,8	1,5	3,0	1,2	2,7	6,1	9,1	9,1	10,6	12,1	39,1	7,60	2,87
3 Transmet amb claredat els continguts de l'assignatura.	114	2	6,4	1,8	3,6	4,5	3,0	7,6	6,1	10,3	8,8	12,7	34,5	7,16	3,13
4 Les activitats i tasques programades per treballar des del Campus Virtual o des d'un altre entorn virtual han estat adequades per a l'aprenentatge.	103	2	6,1	1,2	3,0	4,2	4,2	8,8	4,8	10,6	13,3	11,8	31,2	7,14	3,01
5 Els recursos complementaris emprats (materials, bibliografia, software, etc.) han estat adequats pel tipus de docència impartida (presencial / no presencial / mixta).	107	1	7,6	1,8	2,7	1,2	3,6	8,8	5,8	8,8	14,5	12,4	32,4	7,20	3,09
6 Ha ofert la possibilitat de fer tutories i ha resolt les incidències sorgides en el transcurs de l'assignatura.	148	9	6,1	1,5	1,8	0,9	2,7	4,5	2,1	9,4	11,8	11,5	44,8	7,88	2,94

Resum de les dades identificatives de l'alumnat participant

