



INFORME AGREGAT
Criminologia

2020
2021

MÒDUL ASSIGNATURA

 1r Semestre
2n Semestre

MÒDUL PROFESSORAT

 1r Semestre
2n Semestre

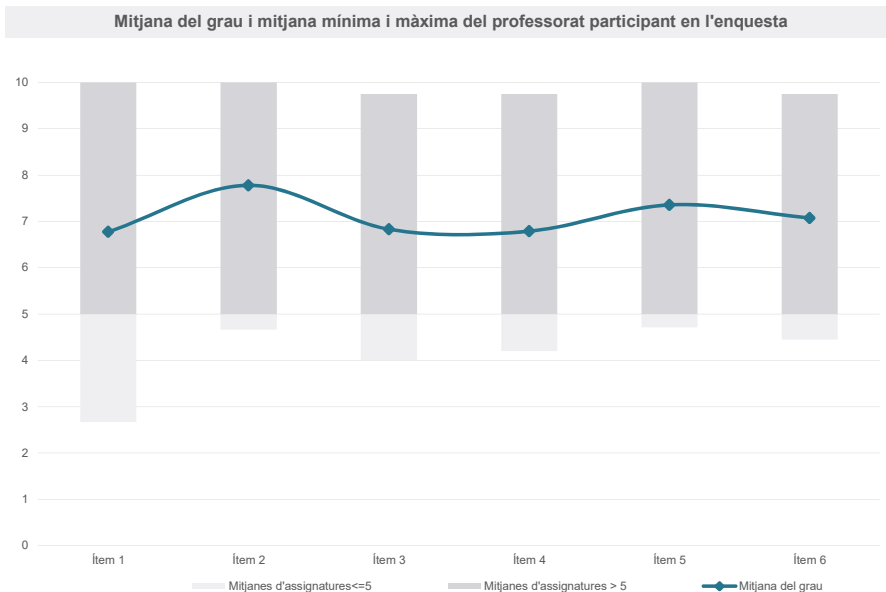
Grau

CRIMINOLOGIA

Dades de participació

Estudiants matriculats en el grau:	659
Alumnat matriculat en els grups participants:	3.001
Nombre d'enquestes emplenades:	710
Percentatge de resposta:	23,66%

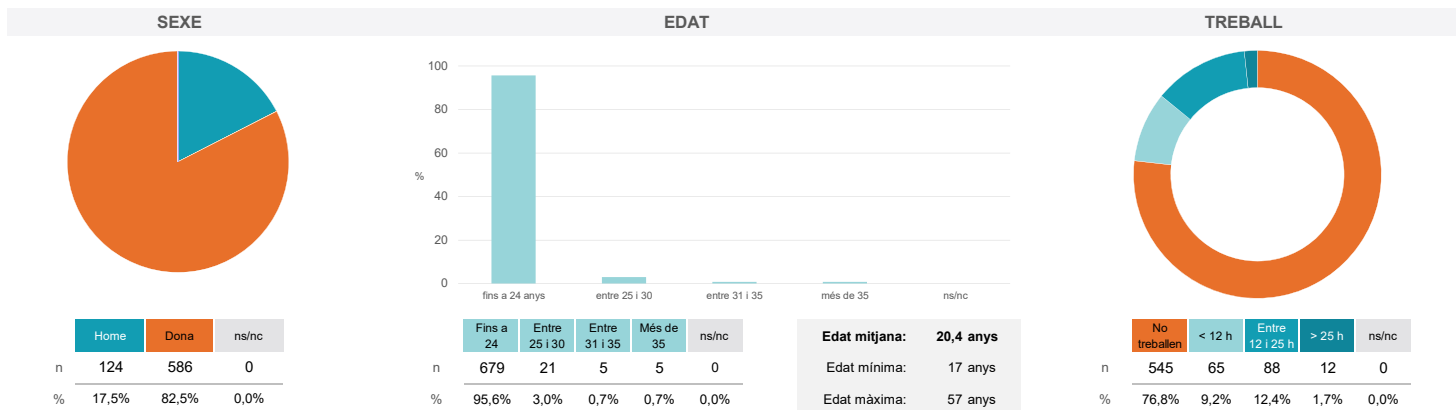
Gràfics de mitjanes



Taula de freqüències de les respostes (%)

	Totalment en desacord	Escala de valoració										Totalment d'acord	Mitjana	Desviació
		nc	0	1	2	3	4	5	6	7	8			
1 En general, estic satisfet/a amb l'assignatura.	n 2	27	19	17	21	34	79	65	118	136	75	117	6,77	2,63
2 S'ha proporcionat informació suficient sobre el tipus de docència (presencial / no presencial / mixta) en el qual s'impartirà l'assignatura.	n 2	13	4	9	11	22	51	46	103	140	97	212	7,78	2,27
3 Les activitats formatives m'han resultat adequades per assolir l'aprenentatge.	n 6	17	17	20	21	42	69	92	105	127	67	127	6,83	2,54
4 Les activitats d'avaluació m'han semblat adequades per valorar el meu aprenentatge.	n 4	26	18	23	27	38	68	65	101	132	78	130	6,79	2,71
5 La feina exigida ha estat coherent amb el nombre de crèdits de l'assignatura	n 7	26	9	14	15	21	56	48	112	128	109	165	7,36	2,56
6 El material d'estudi i de consulta proposat m'ha estat útil per a l'aprenentatge.	n 11	21	13	26	20	32	64	65	80	138	84	156	7,07	2,66

Resum de les dades identificatives de l'alumnat participant



Grau

CRIMINOLOGIA

Dades de participació

Estudiants matriculats en el grau: 656

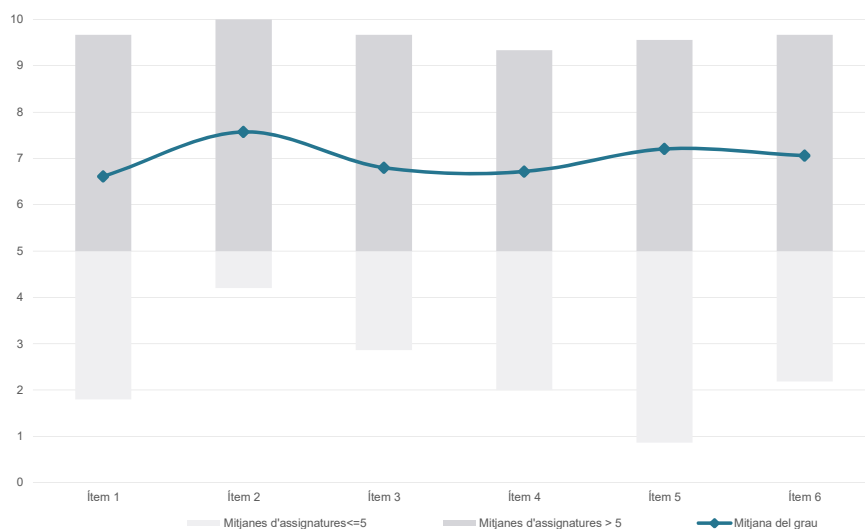
Alumnat matriculat en els grups participants: 2.919

Nombre d'enquestes emplenades: 407

Percentatge de resposta: 13,94%

Gràfics de mitjanes

Mitjana del grau i mitjana mínima i màxima del professorat participant en l'enquesta

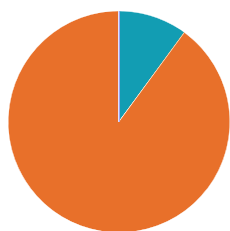


Taula de freqüències de les respostes (%)

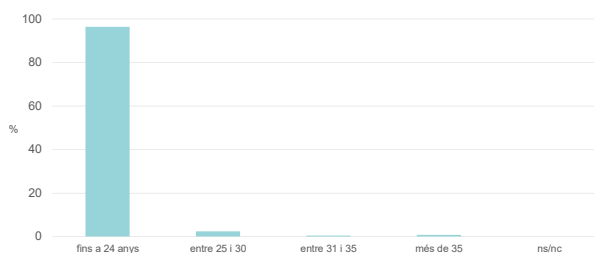
	nc	Escala de valoració											Mitjana	Desviació
		0	1	2	3	4	5	6	7	8	9	10		
1 En general, estic satisfet/a amb l'assignatura.	n 6	24	11	8	24	12	30	55	58	63	46	70	6,61	2,85
%	1,5	5,9	2,7	2,0	5,9	2,9	7,4	13,5	14,3	15,5	11,3	17,2		
2 S'ha proporcionat informació suficient sobre el tipus de docència (presencial / no presencial / mixta) en el qual s'impartirà l'assignatura.	n 1	12	7	4	8	13	29	36	60	58	52	127	7,57	2,54
%	0,2	2,9	1,7	1,0	2,0	3,2	7,1	8,8	14,7	14,3	12,8	31,2		
3 Les activitats formatives m'han resultat adequades per assolir l'aprenentatge.	n 5	16	15	10	14	18	34	48	57	70	33	87	6,80	2,78
%	1,2	3,9	3,7	2,5	3,4	4,4	8,4	11,8	14,0	17,2	8,1	21,4		
4 Les activitats d'avaluació m'han semblat adequades per valorar el meu aprenentatge.	n 6	26	16	10	9	18	38	39	52	61	38	94	6,72	3,01
%	1,5	6,4	3,9	2,5	2,2	4,4	9,3	9,6	12,8	15,0	9,3	23,1		
5 La feina exigida ha estat coherent amb el nombre de crèdits de l'assignatura	n 7	22	10	8	11	13	34	33	36	64	52	117	7,20	2,92
%	1,7	5,4	2,5	2,0	2,7	3,2	8,4	8,1	8,8	15,7	12,8	28,7		
6 El material d'estudi i de consulta proposat m'ha estat útil per a l'aprenentatge.	n 5	18	9	14	11	19	35	28	53	66	41	108	7,06	2,85
%	1,2	4,4	2,2	3,4	2,7	4,7	8,6	6,9	13,0	16,2	10,1	26,5		

Resum de les dades identificatives de l'alumnat participant

SEXE



EDAT

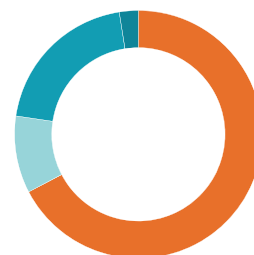


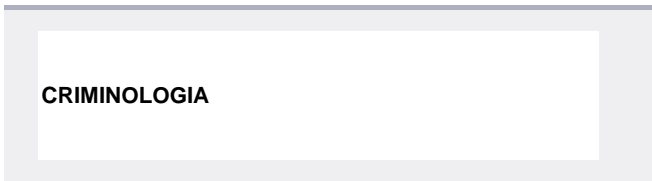
Edat mitjana: 20,4 anys

Edat mínima: 17 anys

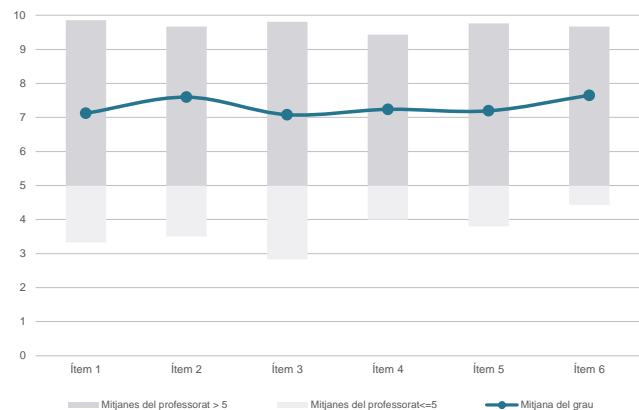
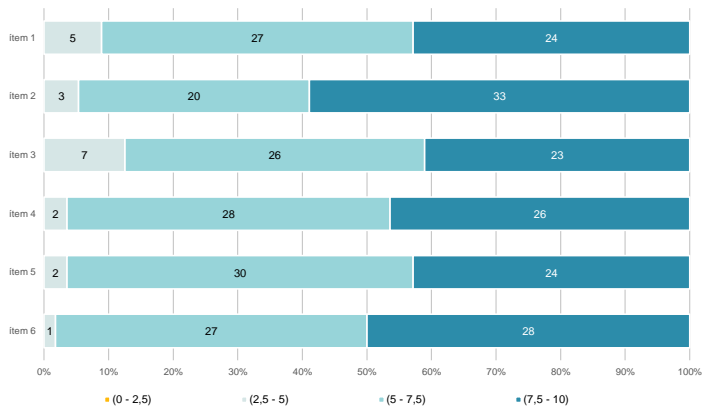
Edat màxima: 40 anys

TREBALL

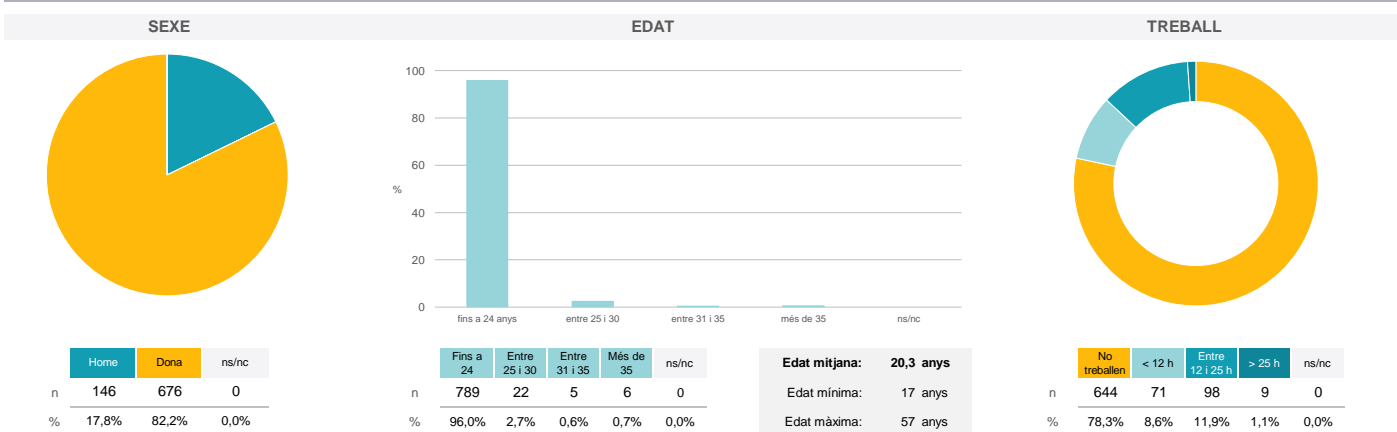


Grau

CRIMINOLOGIA
Dades de participació

Estudiants matriculats en el grau:	659
Alumnat matriculat en els grups participants:	3.786
Nombre d'enquestes emplenades:	822
Percentatge de resposta:	21,71%

Gràfics de mitjanes
Mitjana del grau i mitjana mínima i màxima del professorat participant en l'enquesta

Distribució per intervals de les puntuacions mitjanes del professorat del grau que ha participat en l'enquesta

Taula de freqüències de les respostes (%)

	nc	Escala de valoració										Mitjana	Desviació	
		0	1	2	3	4	5	6	7	8	9			10
1 En general, estic satisfet/a amb l'activitat docent duta a terme pel professor o professora de l'assignatura.	n 0	28	20	22	20	31	74	73	122	139	98	195	7,12	2,68
	% ---	3,4	2,4	2,7	2,4	3,8	9,0	8,9	14,8	16,9	11,9	23,7		
2 Ha complert adequadament les seves tasques com a docent (pla docent, programa de l'assignatura, seguiment de la docència, lliurament de qualificacions, etc.).	n 1	17	14	10	14	23	73	61	107	159	115	228	7,59	2,41
	% 0,1	2,1	1,7	1,2	1,7	2,8	8,9	7,4	13,0	19,3	14,0	27,7		
3 Transmet amb claredat els continguts de l'assignatura.	n 3	31	18	18	22	43	63	73	133	120	118	180	7,08	2,68
	% 0,4	3,8	2,2	2,2	2,7	5,2	7,7	8,9	16,2	14,6	14,4	21,9		
4 Les activitats i tasques programades per treballar des del Campus Virtual o des d'un altre entorn virtual han estat adequades per a l'aprenentatge.	n 7	22	6	18	26	36	70	75	130	144	108	180	7,24	2,47
	% 0,9	2,7	0,7	2,2	3,2	4,4	8,5	9,1	15,8	17,5	13,1	21,9		
5 Els recursos complementaris emprats (materials, bibliografia, software, etc.) han estat adequats pel tipus de docència impartida (presencial / no presencial / mixta).	n 3	23	14	13	25	31	80	83	116	148	102	184	7,19	2,52
	% 0,4	2,8	1,7	1,6	3,0	3,8	9,7	10,1	14,1	18,0	12,4	22,4		
6 Ha ofert la possibilitat de fer tutories i ha resolt les incidències sorgides en el transcurs de l'assignatura.	n 23	28	11	8	12	21	69	58	93	143	83	273	7,65	2,57
	% 2,8	3,4	1,3	1,0	1,5	2,6	8,4	7,1	11,3	17,4	10,1	33,2		

Resum de les dades identificatives de l'alumnat participant


Grau

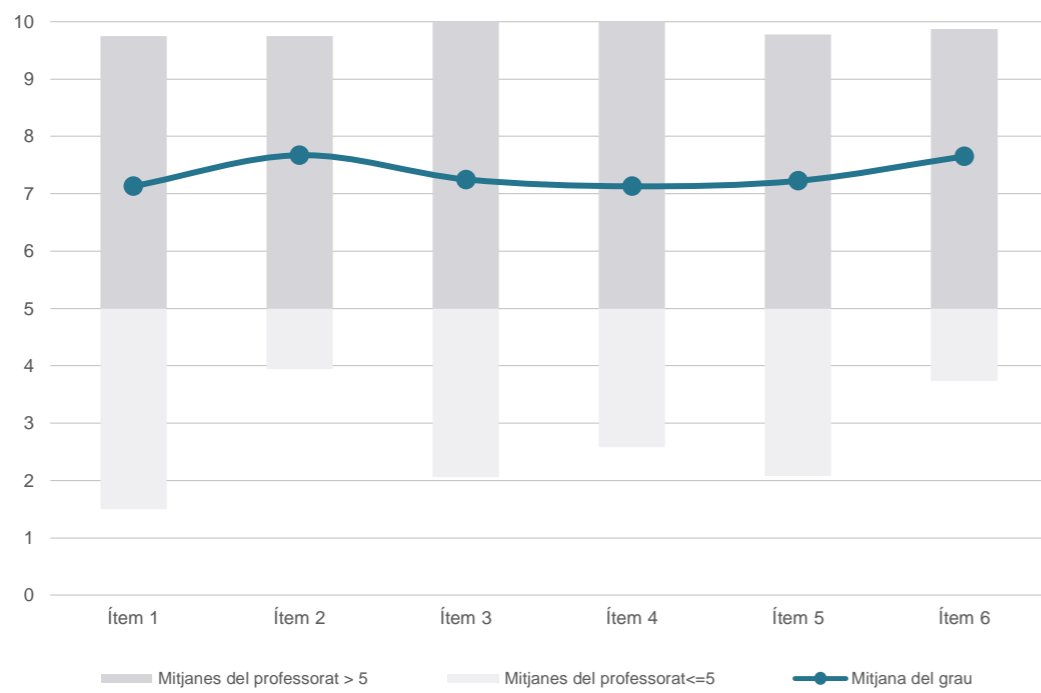
CRIMINOLOGIA

Dades de participació

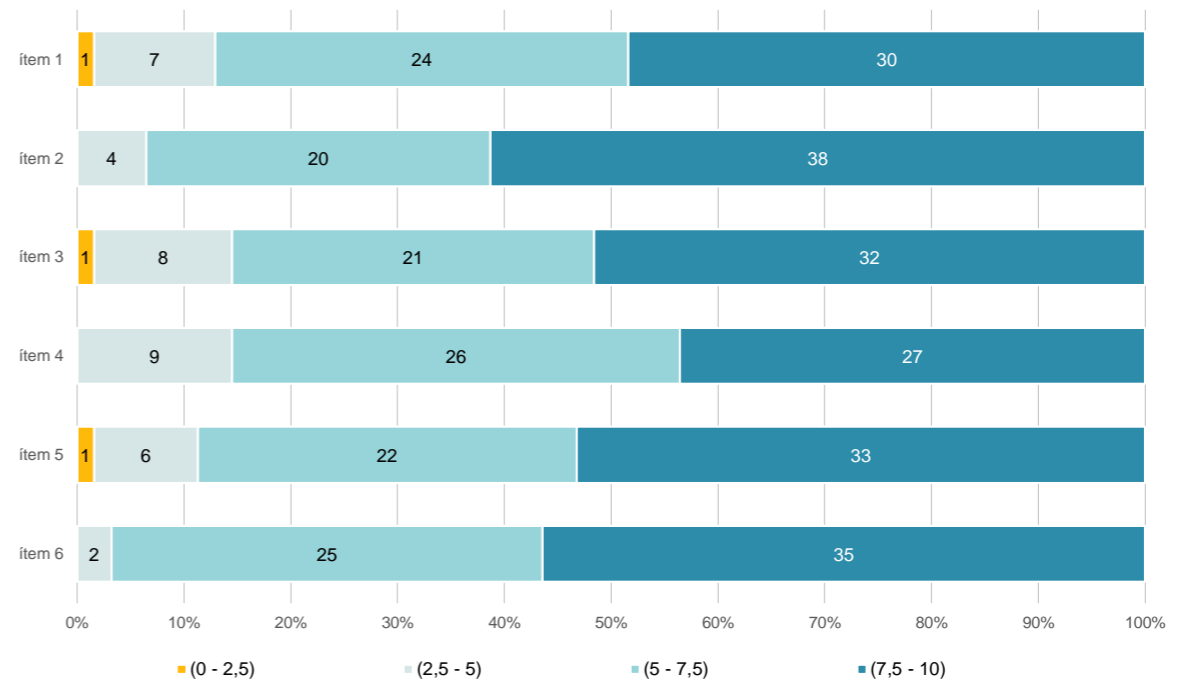
Estudiants matriculats en el grau:	656
Alumnat matriculat en els grups participants:	3.789
Nombre d'enquestes emplenades:	523
Percentatge de resposta:	13,80%

Gràfics de mitjanes

Mitjana del grau i mitjana mínima i màxima del professorat participant en l'enquesta



Distribució per intervals de les puntuacions mitjanes del professorat del grau que ha participat en l'enquesta



Taula de freqüències de les respostes (%)

	n	Escala de valoració											Mitjana	Desviació
		nc	0	1	2	3	4	5	6	7	8	9		
1 En general, estic satisfet/a amb l'activitat docent duta a terme pel professor o professora de l'assignatura.	3	26	12	18	12	23	33	41	73	73	63	146	7,13	2,89
2 Ha complert adequadament les seves tasques com a docent (pla docent, programa de l'assignatura, seguiment de la docència, lliurament de qualificacions, etc.).	3	20	8	10	8	16	24	36	73	78	68	179	7,67	2,65
3 Transmet amb claredat els continguts de l'assignatura.	3	25	12	18	13	18	37	37	68	72	48	172	7,25	2,92
4 Les activitats i tasques programades per treballar des del Campus Virtual o des d'un altre entorn virtual han estat adequades per a l'aprenentatge.	7	28	14	7	16	18	36	43	80	79	49	146	7,13	2,87
5 Els recursos complementaris emprats (materials, bibliografia, software, etc.) han estat adequats pel tipus de docència impartida (presencial / no presencial / mixta).	3	25	14	11	15	14	40	37	78	80	48	158	7,23	2,85
6 Ha ofert la possibilitat de fer tutories i ha resolt les incidències sorgides en el transcurs de l'assignatura.	7	16	9	13	8	18	43	27	62	74	46	200	7,65	2,70

Resum de les dades identificatives de l'alumnat participant

