

INFORME AGREGAT

Filosofia

2020

2021

MÒDUL ASSIGNATURA

1r Semestre

2n Semestre

MÒDUL PROFESSORAT

1r Semestre

2n Semestre

Grau

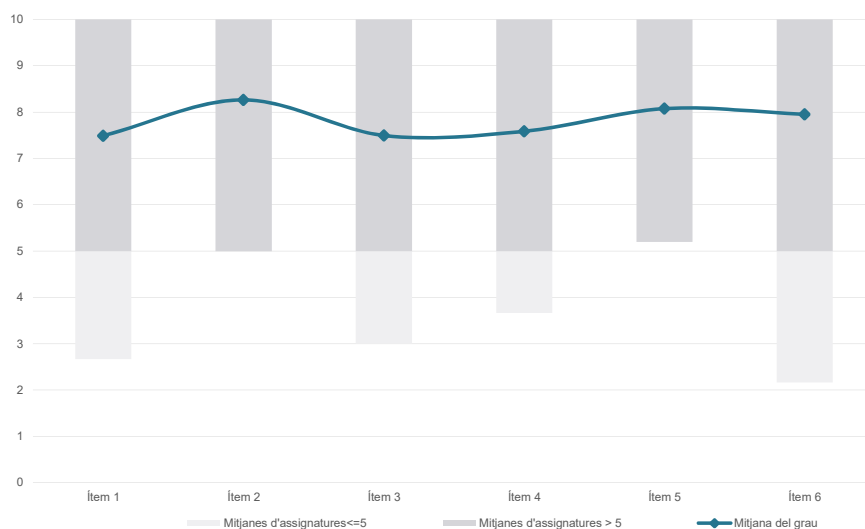
FILOSOFIA

Dades de participació

Estudiants matriculats en el grau:	723
Alumnat matriculat en els grups participants:	2.573
Nombre d'enquestes emplenades:	696
Percentatge de resposta:	27,05%

Gràfics de mitjanes

Mitjana del grau i mitjana mínima i màxima del professorat participant en l'enquesta

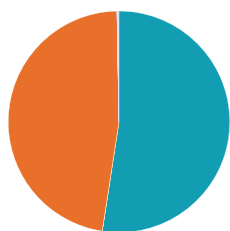


Taula de freqüències de les respostes (%)

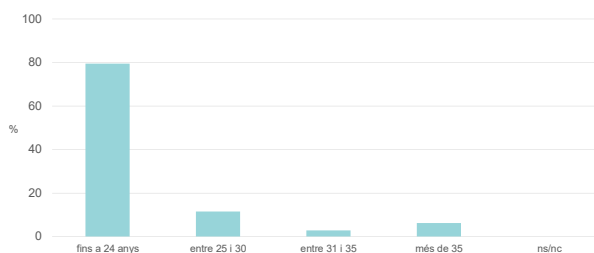
	nc	Escala de valoració										Mitjana	Desviació	
		0	1	2	3	4	5	6	7	8	9			10
1 En general, estic satisfet/a amb l'assignatura.	n 3	21	12	20	24	14	42	59	85	114	80	222	7,49	2,68
%	0,4	3,0	1,7	2,9	3,4	2,0	6,0	8,5	12,2	16,4	11,5	31,9		
2 S'ha proporcionat informació suficient sobre el tipus de docència (presencial / no presencial / mixta) en el qual s'impartirà l'assignatura.	n 1	16	6	6	7	11	37	38	71	94	92	317	8,26	2,32
%	0,1	2,3	0,9	0,9	1,0	1,6	5,3	5,5	10,2	13,5	13,2	45,5		
3 Les activitats formatives m'han resultat adequades per assolir l'aprenentatge.	n 5	27	11	15	14	20	50	51	87	109	92	215	7,49	2,69
%	0,7	3,9	1,6	2,2	2,0	2,9	7,2	7,3	12,5	15,7	13,2	30,9		
4 Les activitats d'avaluació m'han semblat adequades per valorar el meu aprenentatge.	n 7	24	18	12	12	20	40	49	76	116	107	215	7,58	2,68
%	1,0	3,4	2,6	1,7	1,7	2,9	5,7	7,0	10,9	16,7	15,4	30,9		
5 La feina exigida ha estat coherent amb el nombre de crèdits de l'assignatura	n 6	12	9	10	14	13	31	45	68	117	100	271	8,07	2,36
%	0,9	1,7	1,3	1,4	2,0	1,9	4,5	6,5	9,8	16,8	14,4	38,9		
6 El material d'estudi i de consulta proposat m'ha estat útil per a l'aprenentatge.	n 3	24	13	9	6	15	51	33	58	104	90	290	7,95	2,63
%	0,4	3,4	1,9	1,3	0,9	2,2	7,3	4,7	8,3	14,9	12,9	41,7		

Resum de les dades identificatives de l'alumnat participant

SEXE



EDAT

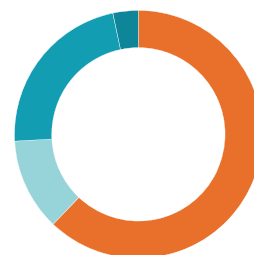


Edat mitjana: 23,1 anys

Edat mínima: 17 anys

Edat màxima: 66 anys

TREBALL



Grau

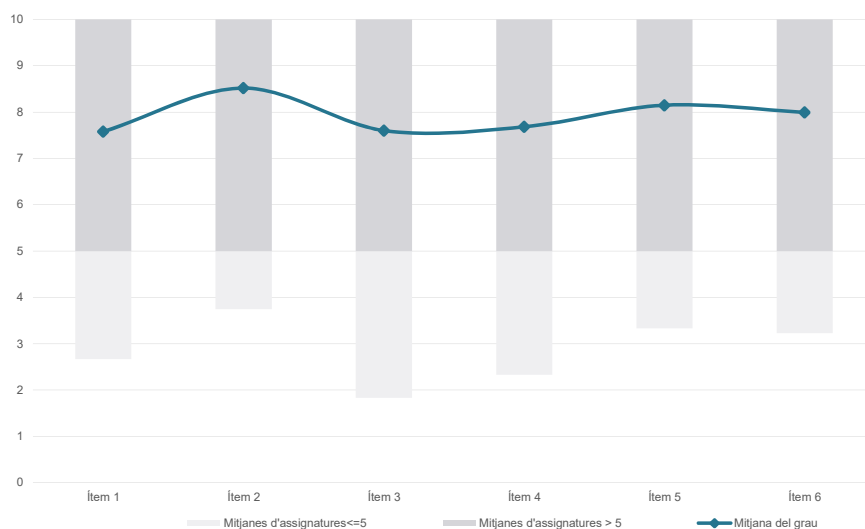
FILOSOFIA

Dades de participació

Estudiants matriculats en el grau:	711
Alumnat matriculat en els grups participants:	2.525
Nombre d'enquestes emplenades:	488
Percentatge de resposta:	19,33%

Gràfics de mitjanes

Mitjana del grau i mitjana mínima i màxima del professorat participant en l'enquesta

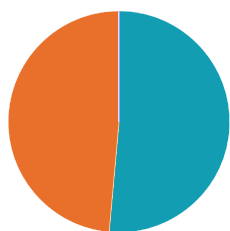


Taula de freqüències de les respostes (%)

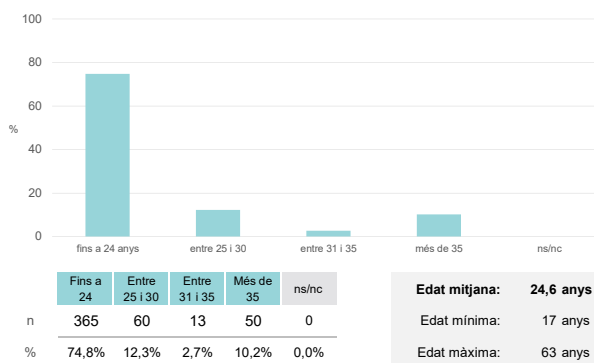
	nc	Escala de valoració										Mitjana	Desviació	
		0	1	2	3	4	5	6	7	8	9			10
1 En general, estic satisfet/a amb l'assignatura.	n 2	22	5	13	13	11	36	30	58	62	53	183	7,58	2,80
%	0,4	4,5	1,0	2,7	2,7	2,3	7,4	6,1	11,9	12,7	10,9	37,5		
2 S'ha proporcionat informació suficient sobre el tipus de docència (presencial / no presencial / mixta) en el qual s'impartirà l'assignatura.	n 3	13	5	4	5	8	19	16	33	59	54	269	8,52	2,38
%	0,6	2,7	1,0	0,8	1,0	1,6	3,9	3,3	6,8	12,1	11,1	55,1		
3 Les activitats formatives m'han resultat adequades per assolir l'aprenentatge.	n 5	27	10	10	8	8	35	30	50	54	62	189	7,60	2,92
%	1,0	5,5	2,0	2,0	1,6	1,6	7,2	6,1	10,2	11,1	12,7	38,7		
4 Les activitats d'avaluació m'han semblat adequades per valorar el meu aprenentatge.	n 6	20	10	15	8	13	33	24	40	68	56	195	7,68	2,86
%	1,2	4,1	2,0	3,1	1,6	2,7	6,8	4,9	8,2	13,9	11,5	40,0		
5 La feina exigida ha estat coherent amb el nombre de crèdits de l'assignatura	n 4	16	6	3	7	10	26	25	43	67	57	224	8,15	2,52
%	0,8	3,3	1,2	0,6	1,4	2,0	5,3	5,1	8,8	13,7	11,7	45,9		
6 El material d'estudi i de consulta proposat m'ha estat útil per a l'aprenentatge.	n 3	23	8	6	6	14	33	18	33	51	59	234	7,99	2,82
%	0,6	4,7	1,6	1,2	1,2	2,9	6,8	3,7	6,8	10,5	12,1	48,0		

Resum de les dades identificatives de l'alumnat participant

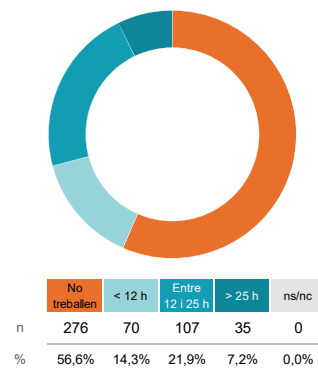
SEXE



EDAT

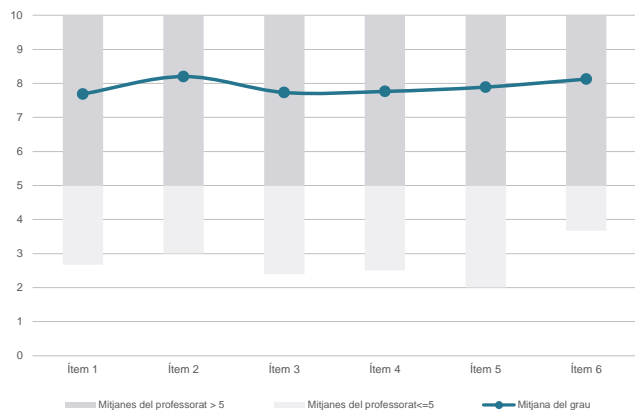
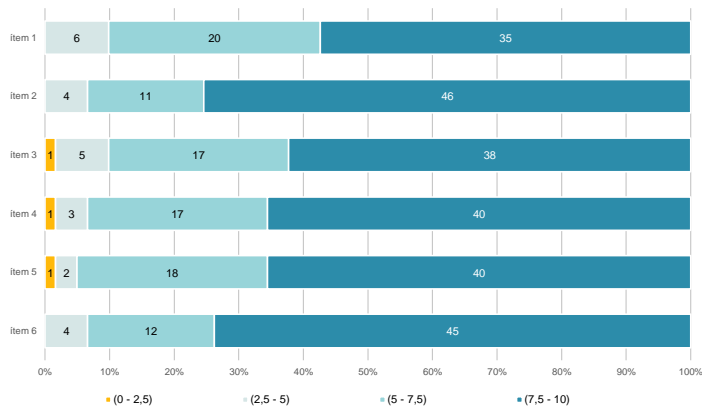


TREBALL

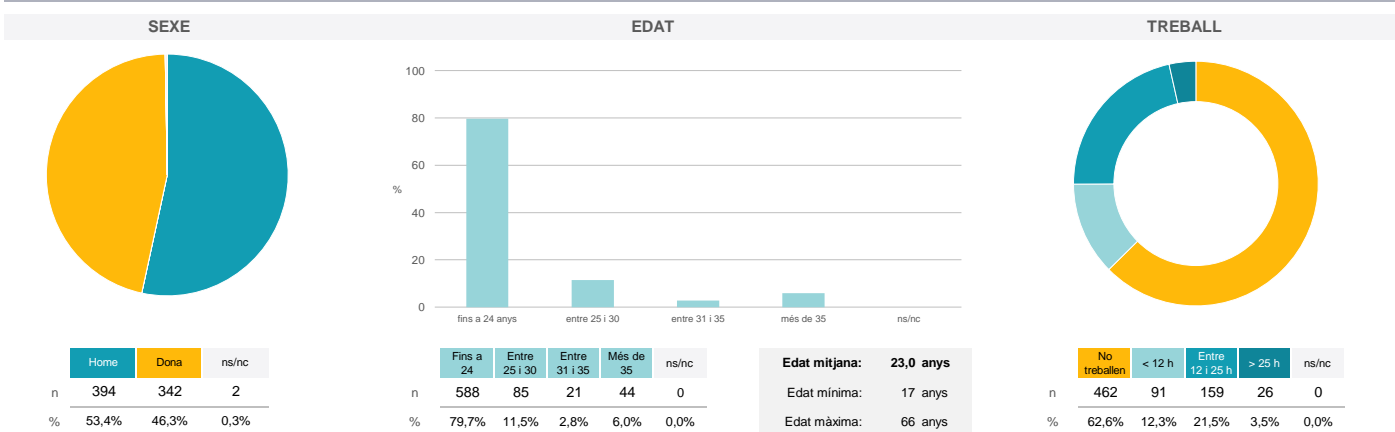


Grau
FILOSOFIA
Dades de participació

Estudiants matriculats en el grau:	723
Alumnat matriculat en els grups participants:	2.692
Nombre d'enquestes emplenades:	738
Percentatge de resposta:	27,41%

Gràfics de mitjanes
Mitjana del grau i mitjana mínima i màxima del professorat participant en l'enquesta

Distribució per intervals de les puntuacions mitjanes del professorat del grau que ha participat en l'enquesta

Taula de freqüències de les respostes (%)

		nc	Escala de valoració										Totalment en desacord	Totalment d'acord	Mitjana	Desviació	
			0	1	2	3	4	5	6	7	8	9					10
1	En general, estic satisfet/a amb l'activitat docent duta a terme pel professor o professora de l'assignatura.	n	2	29	16	15	16	27	40	43	68	100	97	285		7,69	2,80
		%	0,3	3,9	2,2	2,0	2,2	3,7	5,4	5,8	9,2	13,6	13,1	38,6			
2	Ha complert adequadament les seves tasques com a docent (pla docent, programa de l'assignatura, seguiment de la docència, lliurament de qualificacions, etc.).	n	3	19	10	9	15	13	23	39	76	97	95	339		8,20	2,47
		%	0,4	2,6	1,4	1,2	2,0	1,8	3,1	5,3	10,3	13,1	12,9	45,9			
3	Transmet amb claredat els continguts de l'assignatura.	n	2	27	10	13	25	21	38	49	75	97	99	282		7,73	2,72
		%	0,3	3,7	1,4	1,8	3,4	2,8	5,1	6,6	10,2	13,1	13,4	38,2			
4	Les activitats i tasques programades per treballar des del Campus Virtual o des d'un altre entorn virtual han estat adequades per a l'aprenentatge.	n	4	27	12	6	15	22	50	48	72	116	89	277		7,76	2,64
		%	0,5	3,7	1,6	0,8	2,0	3,0	6,8	6,5	9,8	15,7	12,1	37,5			
5	Els recursos complementaris emprats (materials, bibliografia, software, etc.) han estat adequats pel tipus de docència impartida (presencial / no presencial / mixta).	n	3	26	12	14	16	17	34	37	74	107	103	295		7,89	2,67
		%	0,4	3,5	1,6	1,9	2,2	2,3	4,6	5,0	10,0	14,5	14,0	40,0			
6	Ha ofert la possibilitat de fer tutories i ha resolt les incidències sorgides en el transcurs de l'assignatura.	n	17	27	9	10	7	17	41	38	56	84	77	355		8,12	2,64
		%	2,3	3,7	1,2	1,4	0,9	2,3	5,6	5,1	7,6	11,4	10,4	48,1			

Resum de les dades identificatives de l'alumnat participant


Grau

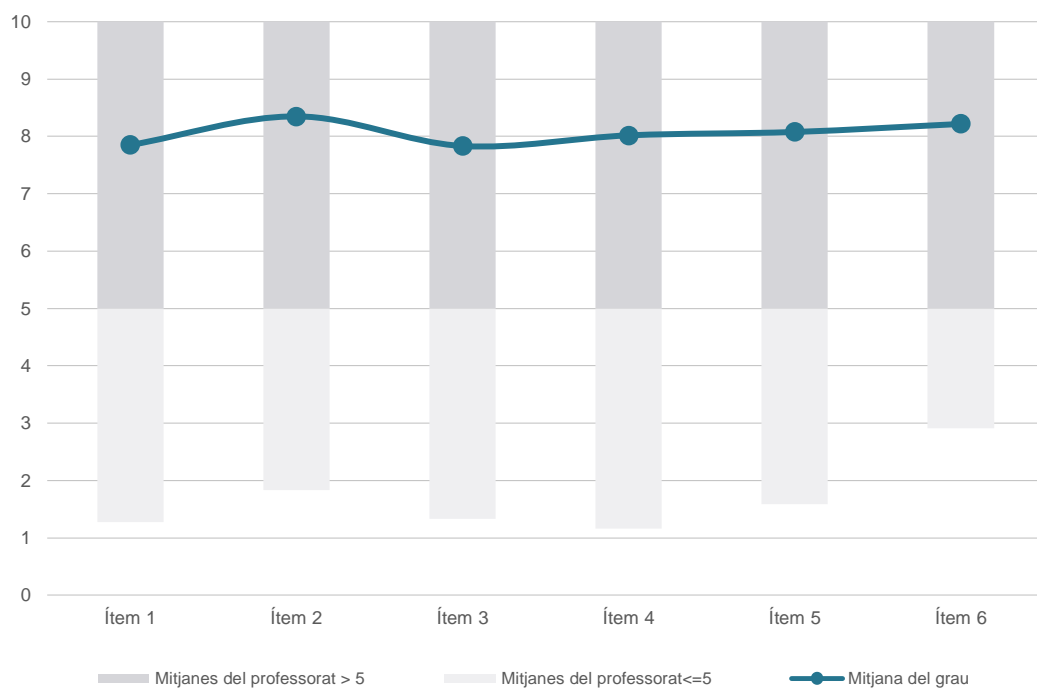
FILOSOFIA

Dades de participació

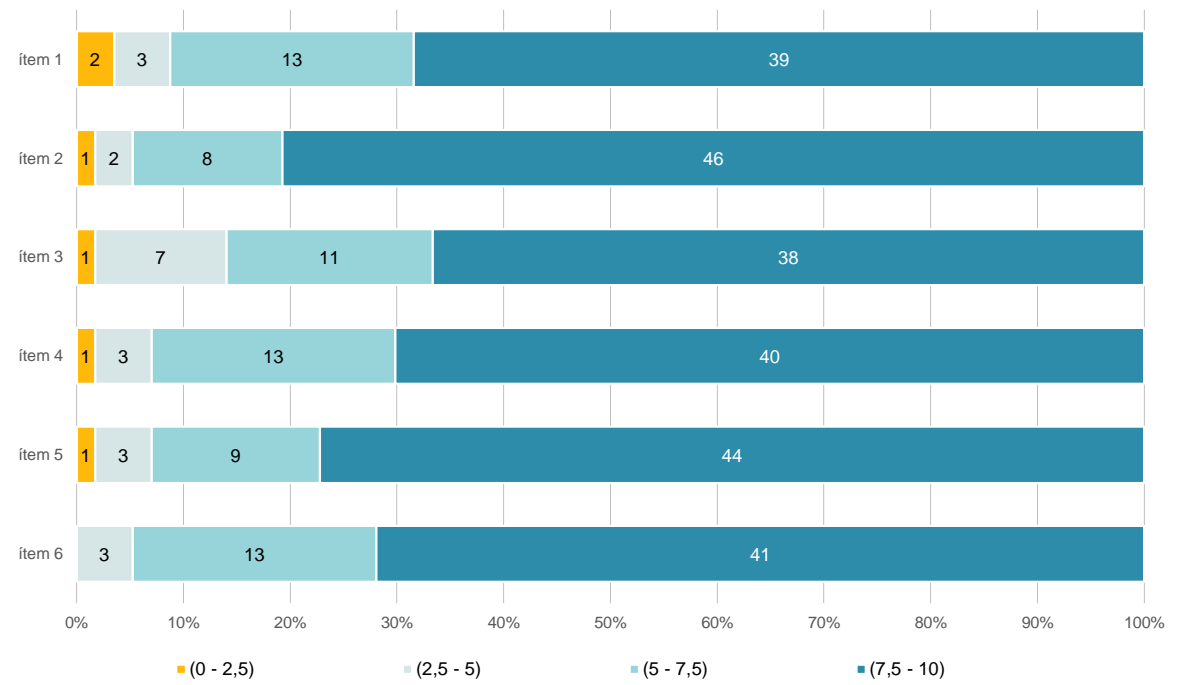
Estudiants matriculats en el grau:	711
Alumnat matriculat en els grups participants:	2.594
Nombre d'enquestes emplenades:	511
Percentatge de resposta:	19,70%

Gràfics de mitjanes

Mitjana del grau i mitjana mínima i màxima del professorat participant en l'enquesta



Distribució per intervals de les puntuacions mitjanes del professorat del grau que ha participat en l'enquesta



Taula de freqüències de les respostes (%)

	Totalment en desacord	Escala de valoració											Totalment d'acord	Mitjana	Desviació
		nc	0	1	2	3	4	5	6	7	8	9			
1 En general, estic satisfet/a amb l'activitat docent duta a terme pel professor o professora de l'assignatura.	n 5	25	9	15	8	10	25	28	40	59	46	241	7,85	2,92	
2 Ha complert adequadament les seves tasques com a docent (pla docent, programa de l'assignatura, seguiment de la docència, lliurament de qualificacions, etc.).	n 6	18	5	13	3	7	20	18	35	56	53	277	8,35	2,61	
3 Transmet amb claredat els continguts de l'assignatura.	n 4	26	8	13	9	12	22	33	36	65	48	235	7,83	2,91	
4 Les activitats i tasques programades per treballar des del Campus Virtual o des d'un altre entorn virtual han estat adequades per a l'aprenentatge.	n 6	26	7	7	12	9	15	26	46	57	53	247	8,02	2,82	
5 Els recursos complementaris emprats (materials, bibliografia, software, etc.) han estat adequats pel tipus de docència impartida (presencial / no presencial / mixta).	n 4	22	6	7	7	14	18	29	46	59	50	249	8,08	2,71	
6 Ha ofert la possibilitat de fer tutories i ha resolt les incidències sorgides en el transcurs de l'assignatura.	n 22	23	7	7	5	7	22	26	28	49	50	265	8,22	2,76	

Resum de les dades identificatives de l'alumnat participant

