

INFORME AGREGAT
Arqueologia

2020
2021

MÒDUL ASSIGNATURA

1r Semestre
2n Semestre

MÒDUL PROFESSORAT

1r Semestre
2n Semestre

Grau

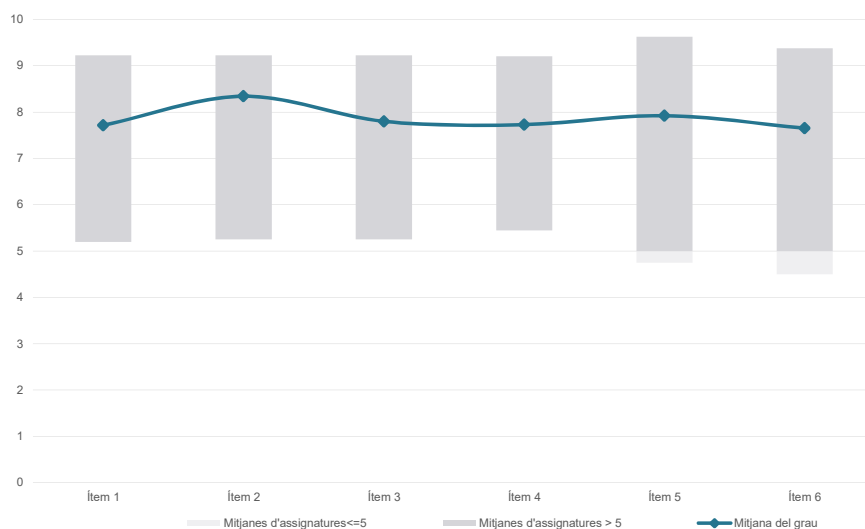
ARQUEOLOGIA

Dades de participació

Estudiants matriculats en el grau:	265
Alumnat matriculat en els grups participants:	720
Nombre d'enquestes emplenades:	229
Percentatge de resposta:	31,81%

Gràfics de mitjanes

Mitjana del grau i mitjana mínima i màxima del professorat participant en l'enquesta

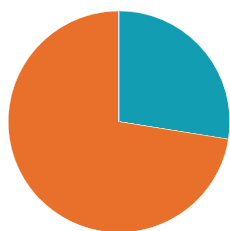


Taula de freqüències de les respostes (%)

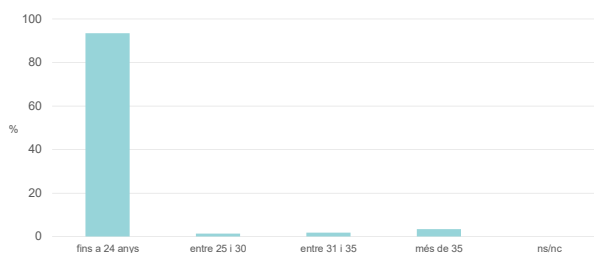
	nc	Escala de valoració											Mitjana	Desviació
		0	1	2	3	4	5	6	7	8	9	10		
1 En general, estic satisfet/a amb l'assignatura.	0	2	2	5	2	9	20	18	29	40	38	64	7,72	2,25
2 S'ha proporcionat informació suficient sobre el tipus de docència (presencial / no presencial / mixta) en el qual s'impartirà l'assignatura.	0	0	2	3	3	3	14	9	22	46	35	92	8,34	1,97
3 Les activitats formatives m'han resultat adequades per assolir l'aprenentatge.	0	3	4	5	4	10	17	9	28	36	33	80	7,80	2,46
4 Les activitats d'avaluació m'han semblat adequades per valorar el meu aprenentatge.	0	5	2	4	2	8	12	18	37	41	33	67	7,73	2,33
5 La feina exigida ha estat coherent amb el nombre de crèdits de l'assignatura	2	3	5	3	5	6	13	10	32	33	35	82	7,92	2,41
6 El material d'estudi i de consulta proposat m'ha estat útil per a l'aprenentatge.	1	5	3	7	7	8	11	12	28	43	32	72	7,65	2,56

Resum de les dades identificatives de l'alumnat participant

SEXE



EDAT

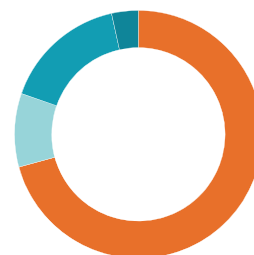


Edat mitjana: 21,9 anys

Edat mínima: 18 anys

Edat màxima: 72 anys

TREBALL



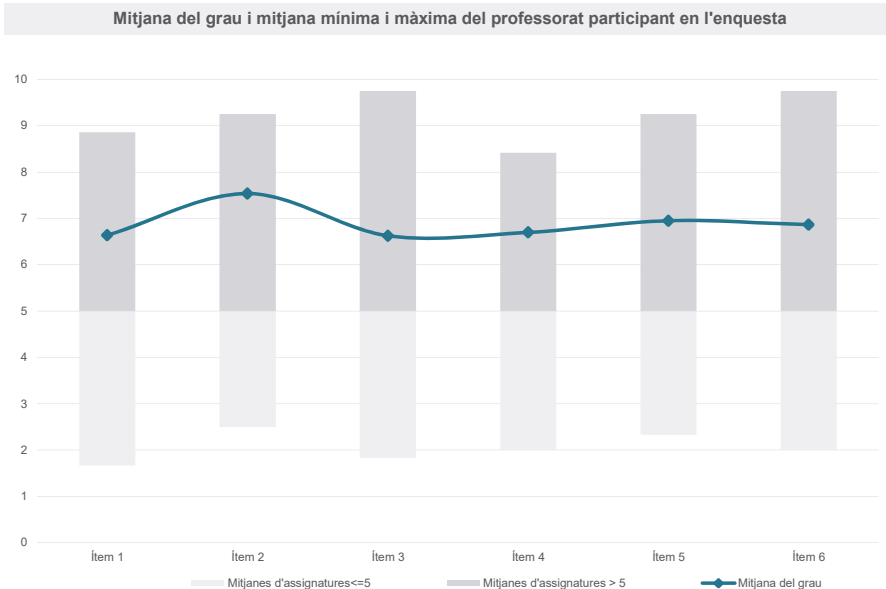
Grau

ARQUEOLOGIA

Dades de participació

Estudiants matriculats en el grau:	257
Alumnat matriculat en els grups participants:	566
Nombre d'enquestes emplenades:	182
Percentatge de resposta:	32,16%

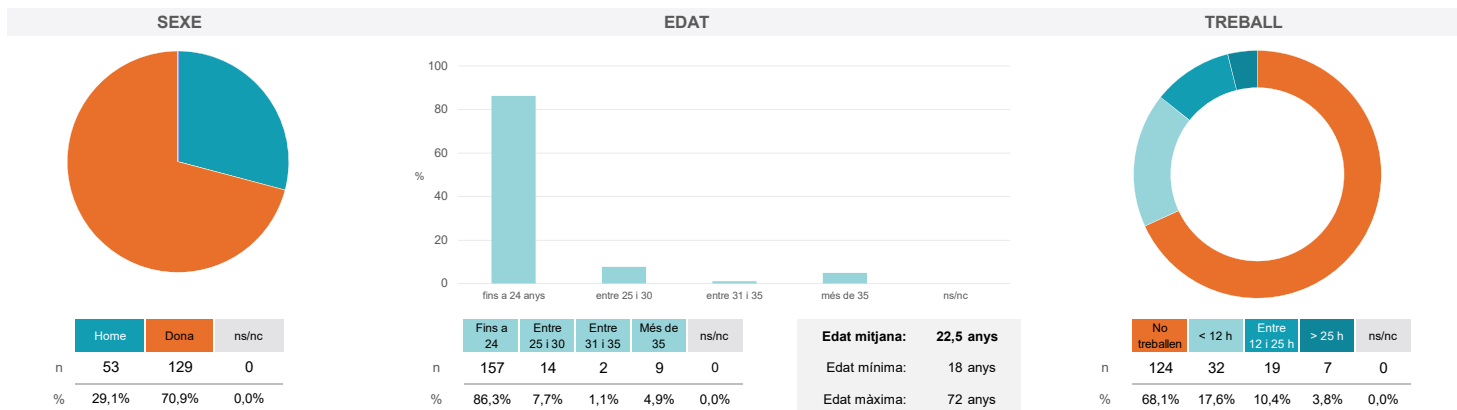
Gràfics de mitjanes



Taula de freqüències de les respostes (%)

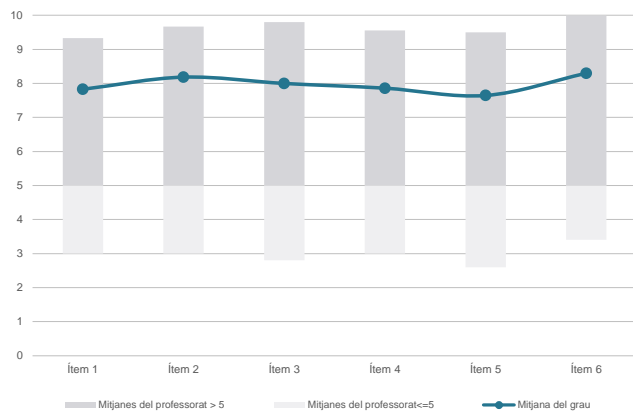
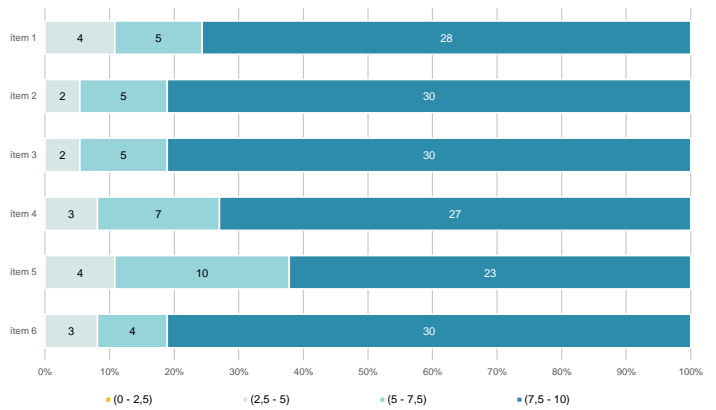
	Totalment en desacord	Escala de valoració										Totalment d'acord	Mitjana	Desviació
		nc	0	1	2	3	4	5	6	7	8			
1 En general, estic satisfet/a amb l'assignatura.	n 0	12	10	3	5	8	9	18	26	34	32	25	6,64	2,96
2 S'ha proporcionat informació suficient sobre el tipus de docència (presencial / no presencial / mixta) en el qual s'impartirà l'assignatura.	n 1	7	4	3	5	2	15	15	14	33	26	57	7,54	2,71
3 Les activitats formatives m'han resultat adequades per assolir l'aprenentatge.	n 0	13	7	6	7	5	13	24	16	28	29	34	6,63	3,05
4 Les activitats d'avaluació m'han semblat adequades per valorar el meu aprenentatge.	n 0	13	7	5	6	5	14	20	18	33	26	35	6,70	3,03
5 La feina exigida ha estat coherent amb el nombre de crèdits de l'assignatura	n 1	15	3	7	3	7	13	8	21	40	16	48	6,95	3,09
6 El material d'estudi i de consulta proposat m'ha estat útil per a l'aprenentatge.	n 0	10	4	8	5	6	20	17	15	35	17	45	6,86	2,94

Resum de les dades identificatives de l'alumnat participant

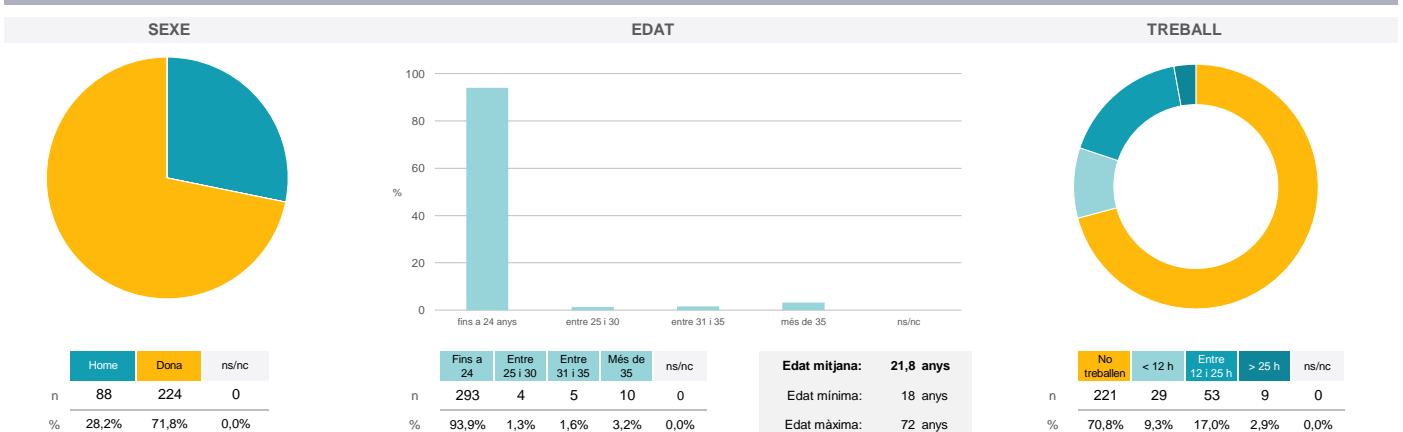


Grau
ARQUEOLOGIA
Dades de participació

Estudiants matriculats en el grau:	265
Alumnat matriculat en els grups participants:	991
Nombre d'enquestes emplenades:	312
Percentatge de resposta:	31,48%

Gràfics de mitjanes
Mitjana del grau i mitjana mínima i màxima del professorat participant en l'enquesta

Distribució per intervals de les puntuacions mitjanes del professorat del grau que ha participat en l'enquesta

Taula de freqüències de les respostes (%)

Ítem	Enunciat	nc	Escala de valoració										Totalment en desacord	Totalment d'acord	Mitjana	Desviació
			0	1	2	3	4	5	6	7	8	9				
1	En general, estic satisfet/a amb l'activitat docent duta a terme pel professor o professora de l'assignatura.	n 0	7	5	8	6	5	20	22	34	43	51	111	7,83	2,53	
		% ---	2,2	1,6	2,6	1,9	1,6	6,4	7,1	10,9	13,8	16,3	35,6			
2	Ha complert adequadament les seves tasques com a docent (pla docent, programa de l'assignatura, seguiment de la docència, lliurament de qualificacions, etc.).	n 0	7	3	2	3	5	22	16	27	52	44	131	8,18	2,31	
		% ---	2,2	1,0	0,6	1,0	1,6	7,1	5,1	8,7	16,7	14,1	42,0			
3	Transmet amb claredat els continguts de l'assignatura.	n 0	6	4	4	4	9	18	18	37	43	56	113	8,00	2,37	
		% ---	1,9	1,3	1,3	1,3	2,9	5,8	5,8	11,9	13,8	17,9	36,2			
4	Les activitats i tasques programades per treballar des del Campus Virtual o des d'un altre entorn virtual han estat adequades per a l'aprenentatge.	n 2	11	2	13	1	9	17	16	30	41	50	120	7,86	2,67	
		% 0,6	3,5	0,6	4,2	0,3	2,9	5,4	5,1	9,6	13,1	16,0	38,5			
5	Els recursos complementaris emprats (materials, bibliografia, software, etc.) han estat adequats pel tipus de docència impartida (presencial / no presencial / mixta).	n 3	6	9	8	6	9	19	19	39	50	39	105	7,64	2,61	
		% 1,0	1,9	2,9	2,6	1,9	2,9	6,1	6,1	12,5	16,0	12,5	33,7			
6	Ha ofert la possibilitat de fer tutories i ha resolt les incidències sorgides en el transcurs de l'assignatura.	n 6	11	4	3	2	3	14	14	26	40	35	154	8,30	2,52	
		% 1,9	3,5	1,3	1,0	0,6	1,0	4,5	4,5	8,3	12,8	11,2	49,4			

Resum de les dades identificatives de l'alumnat participant


Grau

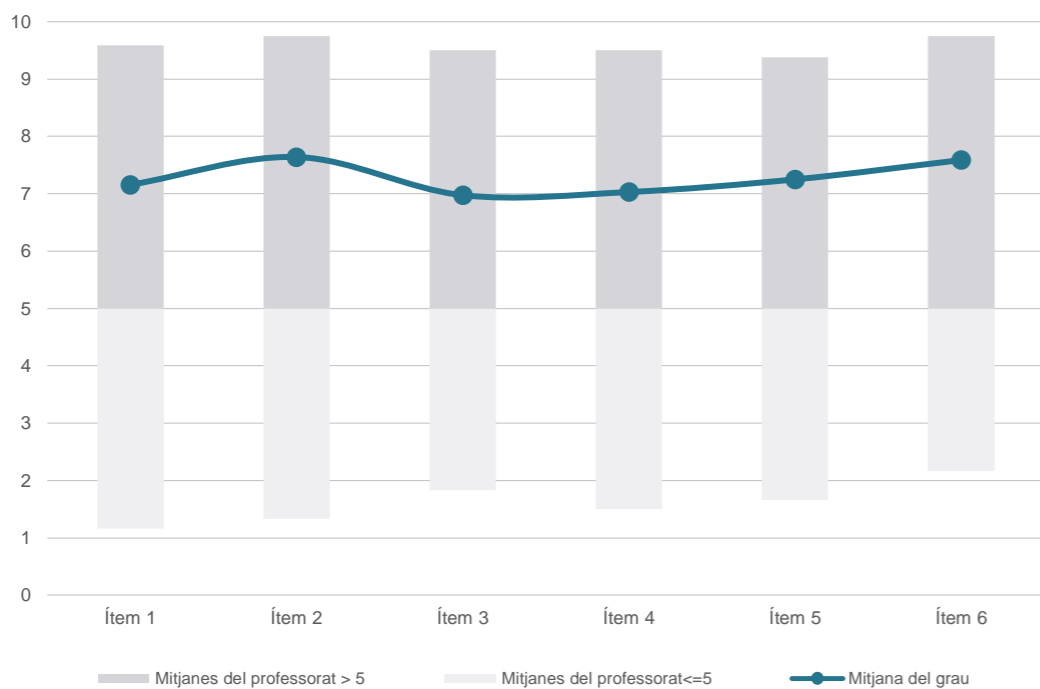
ARQUEOLOGIA

Dades de participació

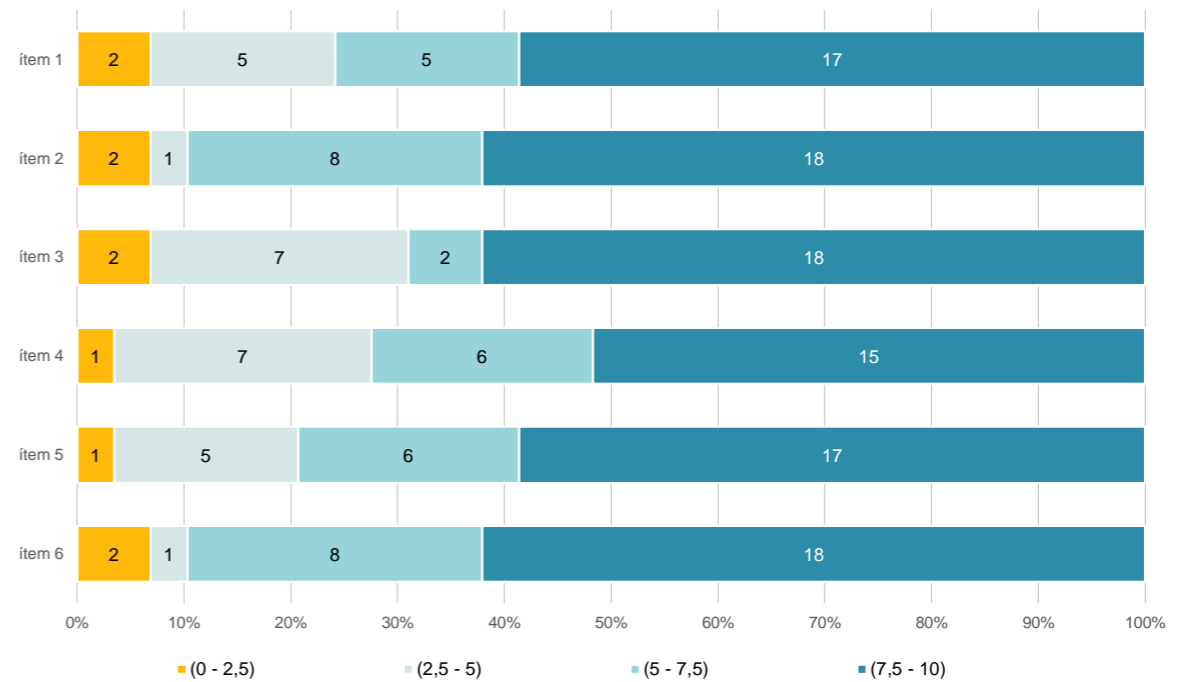
Estudiants matriculats en el grau:	257
Alumnat matriculat en els grups participants:	775
Nombre d'enquestes emplenades:	236
Percentatge de resposta:	30,45%

Gràfics de mitjanes

Mitjana del grau i mitjana mínima i màxima del professorat participant en l'enquesta



Distribució per intervals de les puntuacions mitjanes del professorat del grau que ha participat en l'enquesta



Taula de freqüències de les respostes (%)

	nc	Escala de valoració											Mitjana	Desviació
		0	1	2	3	4	5	6	7	8	9	10		
1 En general, estic satisfet/a amb l'activitat docent duta a terme pel professor o professora de l'assignatura.	0	13	6	6	10	9	16	17	19	37	36	67	7,16	2,99
2 Ha complert adequadament les seves tasques com a docent (pla docent, programa de l'assignatura, seguiment de la docència, lliurament de qualificacions, etc.).	0	10	4	7	3	9	15	11	19	38	38	82	7,64	2,79
3 Transmet amb claredat els continguts de l'assignatura.	1	17	9	3	9	8	15	17	23	36	41	57	6,97	3,09
4 Les activitats i tasques programades per treballar des del Campus Virtual o des d'un altre entorn virtual han estat adequades per a l'aprenentatge.	0	16	9	6	5	5	15	22	22	41	36	59	7,03	3,04
5 Els recursos complementaris emprats (materials, bibliografia, software, etc.) han estat adequats pel tipus de docència impartida (presencial / no presencial / mixta).	0	13	7	5	7	6	15	16	30	35	32	70	7,25	2,94
6 Ha ofert la possibilitat de fer tutories i ha resolt les incidències sorgides en el transcurs de l'assignatura.	6	12	8	8	4	5	10	9	20	35	25	94	7,59	3,05

Resum de les dades identificatives de l'alumnat participant

