

INFORME AGREGAT

Comunicació Audiovisual

2020
2021

MÒDUL ASSIGNATURA

1r Semestre
2n Semestre

MÒDUL PROFESSORAT

1r Semestre
2n Semestre

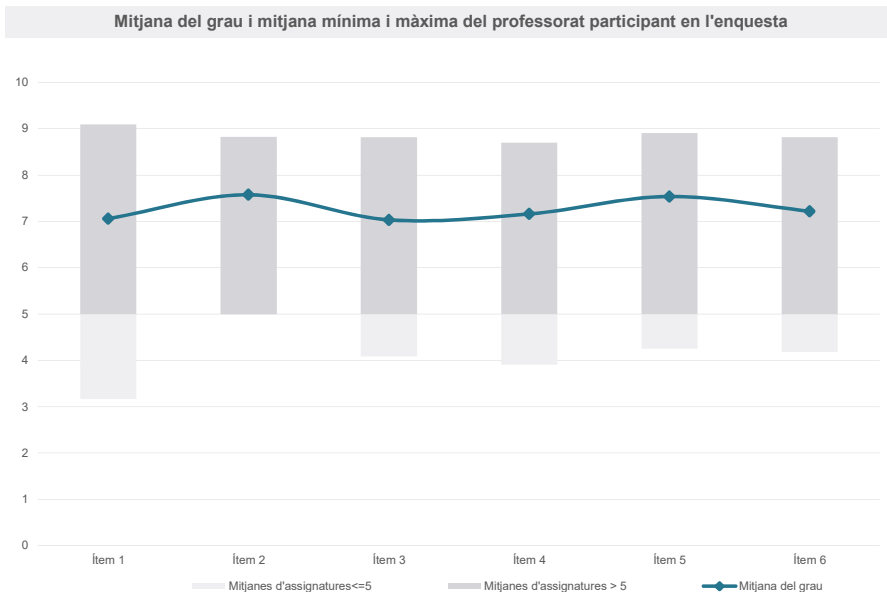
Grau

COMUNICACIÓ AUDIOVISUAL

Dades de participació

Estudiants matriculats en el grau:	326
Alumnat matriculat en els grups participants:	1.211
Nombre d'enquestes emplenades:	407
Percentatge de resposta:	33,61%

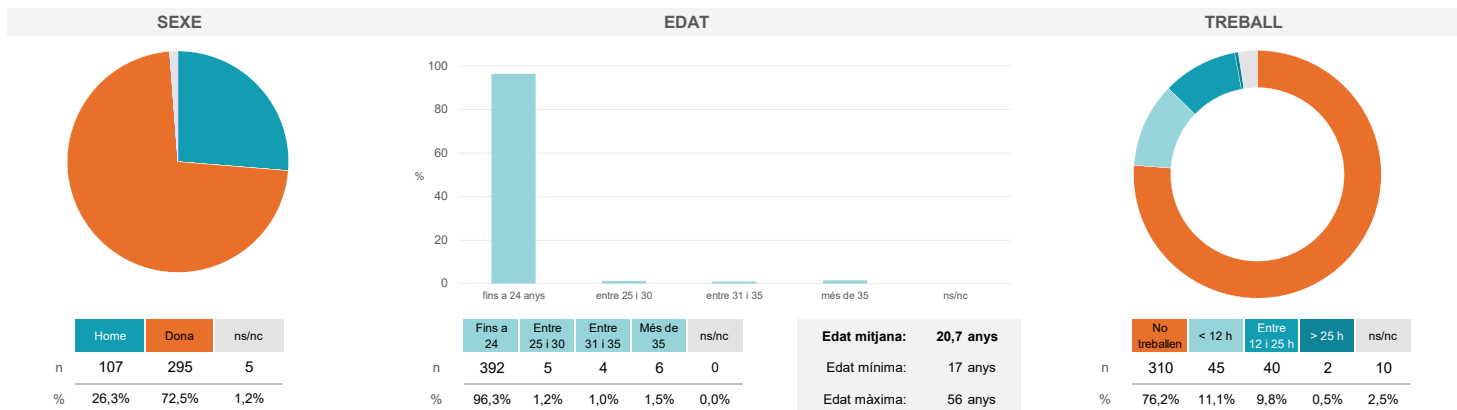
Gràfics de mitjanes



Taula de freqüències de les respostes (%)

	nc	Escala de valoració											Mitjana	Desviació
		0	1	2	3	4	5	6	7	8	9	10		
1 En general, estic satisfet/a amb l'assignatura.	0	4	6	12	7	8	48	49	76	92	62	43	7,06	2,14
2 S'ha proporcionat informació suficient sobre el tipus de docència (presencial / no presencial / mixta) en el qual s'impartirà l'assignatura.	1	2	5	12	7	11	28	34	70	74	75	88	7,57	2,20
3 Les activitats formatives m'han resultat adequades per assolir l'aprenentatge.	0	2	5	13	12	16	40	59	63	88	58	51	7,03	2,18
4 Les activitats d'avaluació m'han semblat adequades per valorar el meu aprenentatge.	1	2	6	9	8	12	40	53	78	86	61	51	7,16	2,09
5 La feina exigida ha estat coherent amb el nombre de crèdits de l'assignatura	0	6	4	5	8	9	31	30	71	95	78	70	7,54	2,13
6 El material d'estudi i de consulta proposat m'ha estat útil per a l'aprenentatge.	4	4	7	7	14	19	32	37	79	73	59	72	7,22	2,29

Resum de les dades identificatives de l'alumnat participant



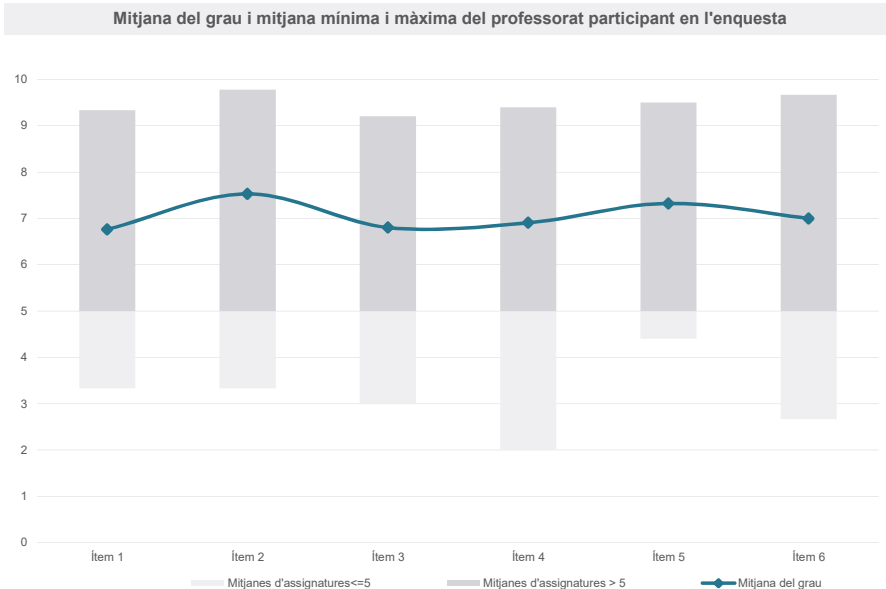
Grau

COMUNICACIÓ AUDIOVISUAL

Dades de participació

Estudiants matriculats en el grau:	324
Alumnat matriculat en els grups participants:	1.061
Nombre d'enquestes emplenades:	157
Percentatge de resposta:	14,80%

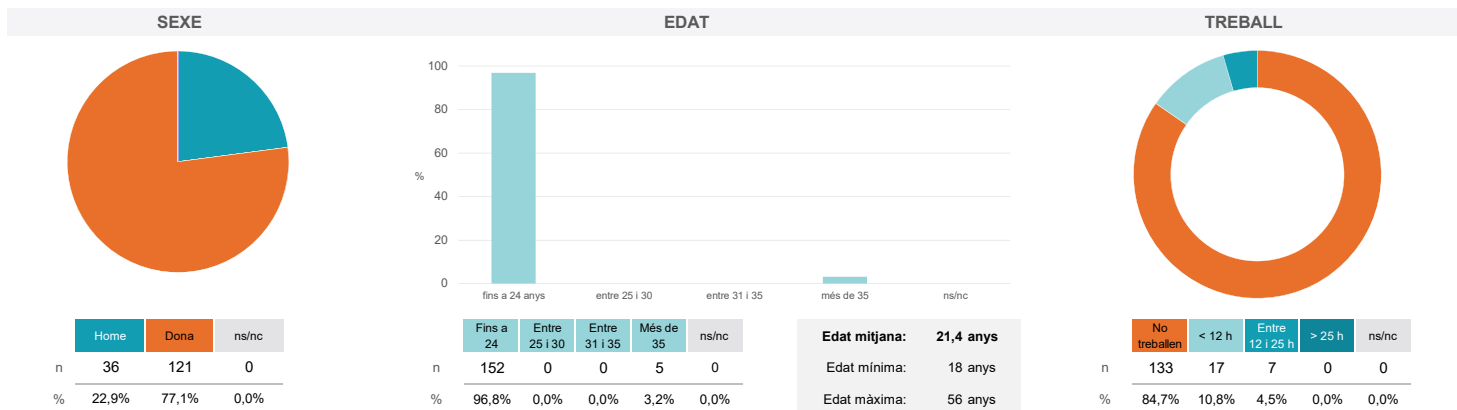
Gràfics de mitjanes



Taula de freqüències de les respostes (%)

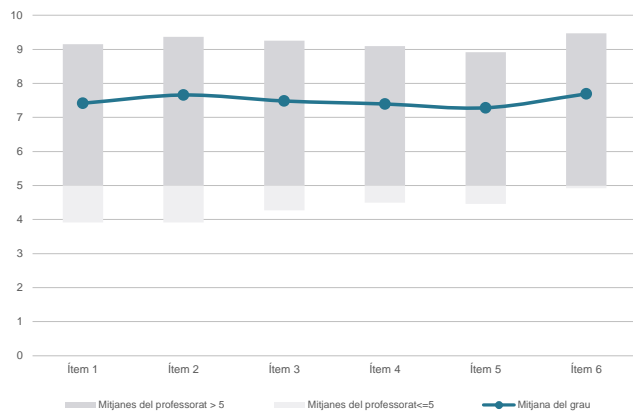
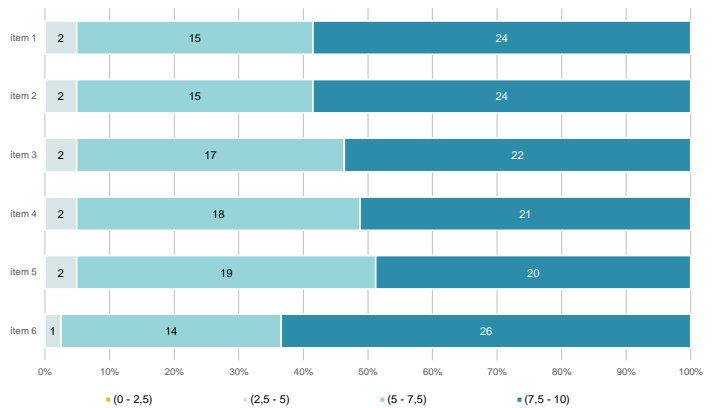
	Totalment en desacord	Escala de valoració											Totalment d'acord	Mitjana	Desviació
		nc	0	1	2	3	4	5	6	7	8	9			
1 En general, estic satisfet/a amb l'assignatura.	n 0	4	3	3	7	4	24	25	16	30	16	25	6,76	2,47	
2 S'ha proporcionat informació suficient sobre el tipus de docència (presencial / no presencial / mixta) en el qual s'impartirà l'assignatura.	n 0	2	5	6	5	4	8	11	19	29	17	51	7,53	2,65	
3 Les activitats formatives m'han resultat adequades per assolir l'aprenentatge.	n 0	3	5	4	6	12	15	19	23	25	11	34	6,80	2,62	
4 Les activitats d'avaluació m'han semblat adequades per valorar el meu aprenentatge.	n 0	3	5	7	4	9	18	14	22	24	13	38	6,90	2,71	
5 La feina exigida ha estat coherent amb el nombre de crèdits de l'assignatura	n 0	1	3	2	4	5	21	19	21	24	17	40	7,32	2,33	
6 El material d'estudi i de consulta proposat m'ha estat útil per a l'aprenentatge.	n 2	3	4	8	3	6	18	18	18	22	18	37	7,00	2,68	

Resum de les dades identificatives de l'alumnat participant

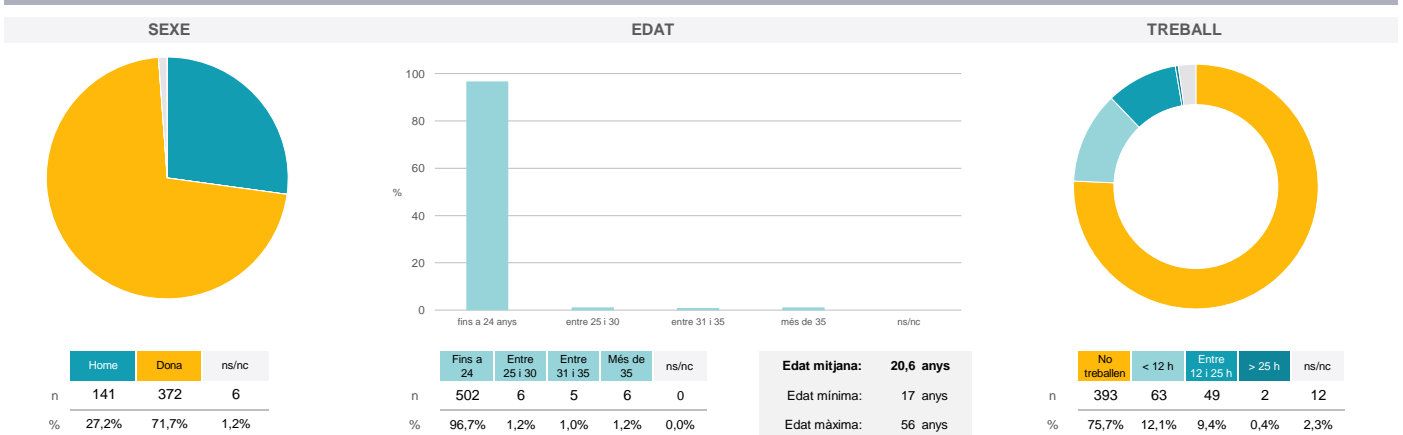


Grau
COMUNICACIÓ AUDIOVISUAL
Dades de participació

Estudiants matriculats en el grau:	326
Alumnat matriculat en els grups participants:	1.639
Nombre d'enquestes emplenades:	519
Percentatge de resposta:	31,67%

Gràfics de mitjanes
Mitjana del grau i mitjana mínima i màxima del professorat participant en l'enquesta

Distribució per intervals de les puntuacions mitjanes del professorat del grau que ha participat en l'enquesta

Taula de freqüències de les respostes (%)

	nc	Escala de valoració										Mitjana	Desviació	
		0	1	2	3	4	5	6	7	8	9			10
1 En general, estic satisfet/a amb l'activitat docent duta a terme pel professor o professora de l'assignatura.	n 2	5	11	13	11	21	32	43	72	114	104	91	7,42	2,31
%	0,4	1,0	2,1	2,5	2,1	4,0	6,2	8,3	13,9	22,0	20,0	17,5		
2 Ha complert adequadament les seves tasques com a docent (pla docent, programa de l'assignatura, seguiment de la docència, lliurament de qualificacions, etc.).	n 2	3	9	9	12	12	31	44	78	99	109	111	7,66	2,19
%	0,4	0,6	1,7	1,7	2,3	2,3	6,0	8,5	15,0	19,1	21,0	21,4		
3 Transmet amb claredat els continguts de l'assignatura.	n 2	6	7	10	13	14	40	44	78	105	104	96	7,48	2,24
%	0,4	1,2	1,3	1,9	2,5	2,7	7,7	8,5	15,0	20,2	20,0	18,5		
4 Les activitats i tasques programades per treballar des del Campus Virtual o des d'un altre entorn virtual han estat adequades per a l'aprenentatge.	n 4	4	10	9	12	21	30	58	77	114	89	91	7,39	2,22
%	0,8	0,8	1,9	1,7	2,3	4,0	5,8	11,2	14,8	22,0	17,1	17,5		
5 Els recursos complementaris emprats (materials, bibliografia, software, etc.) han estat adequats pel tipus de docència impartida (presencial / no presencial / mixta).	n 2	7	6	9	16	26	34	64	76	95	97	87	7,28	2,28
%	0,4	1,3	1,2	1,7	3,1	5,0	6,6	12,3	14,6	18,3	18,7	16,8		
6 Ha ofert la possibilitat de fer tutories i ha resolt les incidències sorgides en el transcurs de l'assignatura.	n 12	3	8	10	11	11	43	50	58	84	89	140	7,69	2,28
%	2,3	0,6	1,5	1,9	2,1	2,1	8,3	9,6	11,2	16,2	17,1	27,0		

Resum de les dades identificatives de l'alumnat participant


Grau

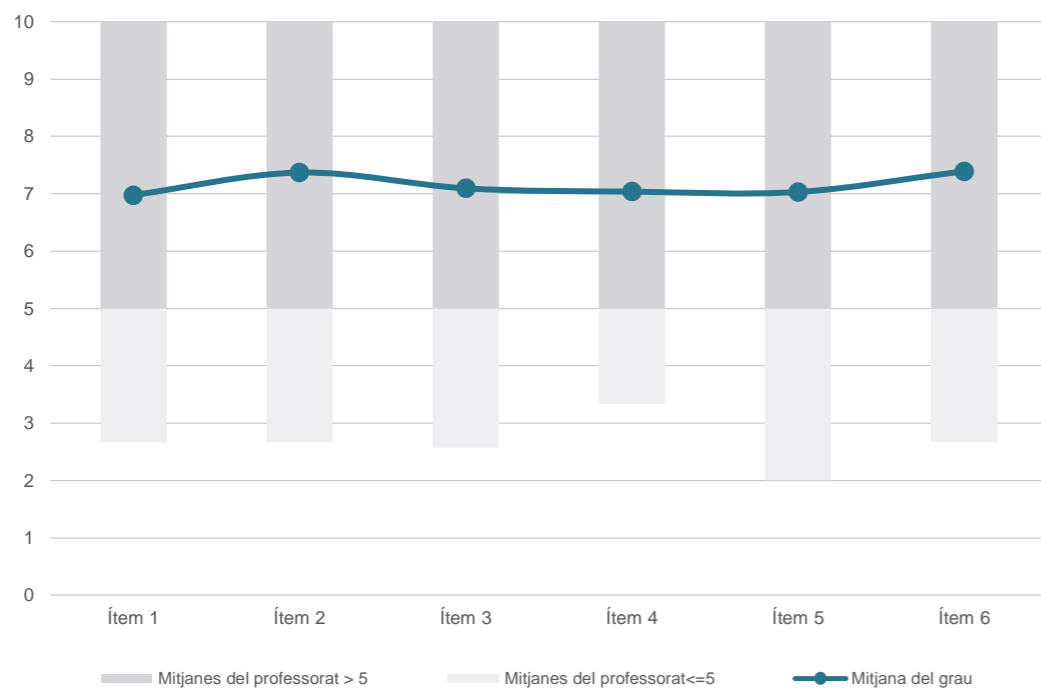
COMUNICACIÓ AUDIOVISUAL

Dades de participació

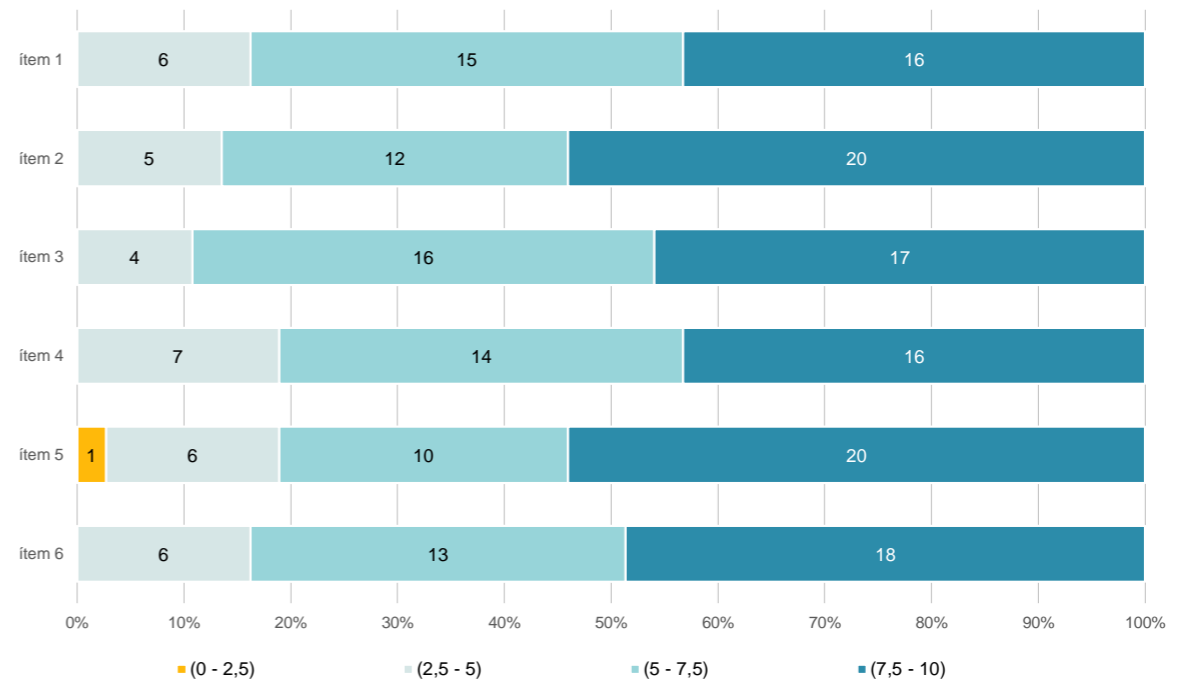
Estudiants matriculats en el grau:	324
Alumnat matriculat en els grups participants:	1.612
Nombre d'enquestes emplenades:	226
Percentatge de resposta:	14,02%

Gràfics de mitjanes

Mitjana del grau i mitjana mínima i màxima del professorat participant en l'enquesta



Distribució per intervals de les puntuacions mitjanes del professorat del grau que ha participat en l'enquesta



Taula de freqüències de les respostes (%)

	Totalment en desacord	Escala de valoració										Totalment d'acord	Mitjana	Desviació
		nc	0	1	2	3	4	5	6	7	8			
1 En general, estic satisfet/a amb l'activitat docent duta a terme pel professor o professora de l'assignatura.	n 0	5	5	5	12	13	24	18	30	39	26	49	6,98	2,62
2 Ha complert adequadament les seves tasques com a docent (pla docent, programa de l'assignatura, seguiment de la docència, lliurament de qualificacions, etc.).	n 1	4	5	6	8	12	16	12	33	40	24	65	7,37	2,61
3 Transmet amb claredat els continguts de l'assignatura.	n 2	4	7	7	7	13	20	25	24	32	29	56	7,09	2,68
4 Les activitats i tasques programades per treballar des del Campus Virtual o des d'un altre entorn virtual han estat adequades per a l'aprenentatge.	n 5	6	3	6	4	17	26	20	29	35	23	52	7,04	2,59
5 Els recursos complementaris emprats (materials, bibliografia, software, etc.) han estat adequats pel tipus de docència impartida (presencial / no presencial / mixta).	n 2	7	3	6	7	19	21	22	31	26	19	63	7,03	2,72
6 Ha ofert la possibilitat de fer tutories i ha resolt les incidències sorgides en el transcurs de l'assignatura.	n 2	4	3	10	6	11	25	17	23	18	31	76	7,39	2,72

Resum de les dades identificatives de l'alumnat participant

