

INFORME AGREGAT

Administració i Direcció d'Empreses

2020
2021

MÒDUL ASSIGNATURA

1r Semestre

2n Semestre

MÒDUL PROFESSORAT

1r Semestre

2n Semestre

Grau

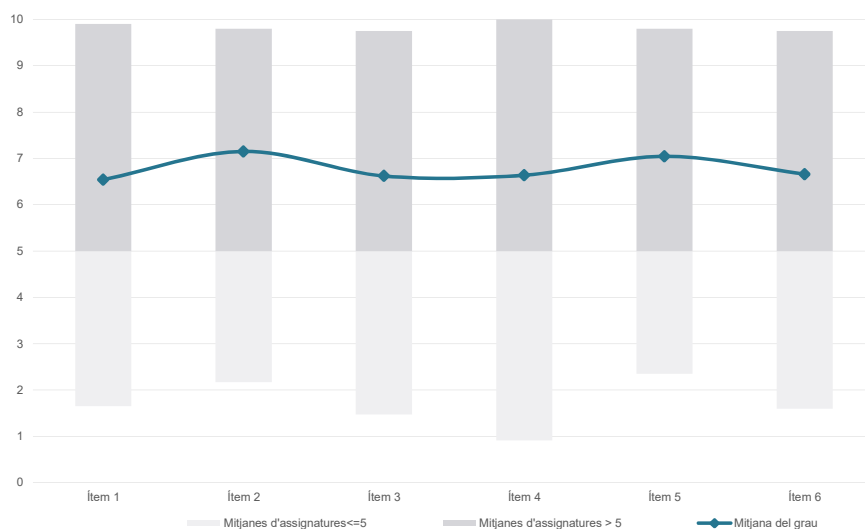
ADMINISTRACIÓ I DIRECCIÓ D'EMPRESES

Dades de participació

Estudiants matriculats en el grau:	4.059
Alumnat matriculat en els grups participants:	17.809
Nombre d'enquestes emplenades:	3.304
Percentatge de resposta:	18,55%

Gràfics de mitjanes

Mitjana del grau i mitjana mínima i màxima del professorat participant en l'enquesta

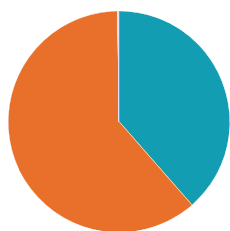


Taula de freqüències de les respostes (%)

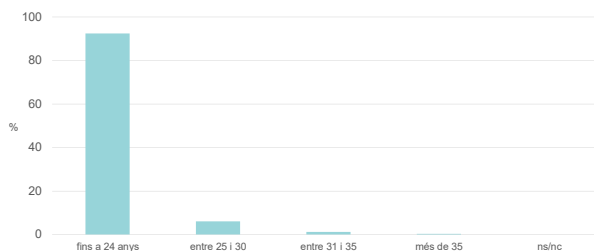
	Totalment en desacord	Escala de valoració										Totalment d'acord	Mitjana	Desviació
		nc	0	1	2	3	4	5	6	7	8			
1 En general, estic satisfet/a amb l'assignatura.	n 13	156	94	103	130	169	376	344	529	530	325	535	6,54	2,76
%	0,4	4,7	2,8	3,1	3,9	5,1	11,4	10,4	16,0	16,0	9,8	16,2		
2 S'ha proporcionat informació suficient sobre el tipus de docència (presencial / no presencial / mixta) en el qual s'impartirà l'assignatura.	n 11	123	71	85	99	128	296	289	446	523	357	876	7,15	2,74
%	0,3	3,7	2,1	2,6	3,0	3,9	9,0	8,7	13,5	15,8	10,8	26,5		
3 Les activitats formatives m'han resultat adequades per assolir l'aprenentatge.	n 20	168	116	107	131	155	333	302	487	503	329	653	6,62	2,89
%	0,6	5,1	3,5	3,2	4,0	4,7	10,1	9,1	14,7	15,2	10,0	19,8		
4 Les activitats d'avaluació m'han semblat adequades per valorar el meu aprenentatge.	n 27	183	117	84	126	149	335	318	460	506	348	651	6,64	2,90
%	0,8	5,5	3,5	2,5	3,8	4,5	10,1	9,6	13,9	15,3	10,5	19,7		
5 La feina exigida ha estat coherent amb el nombre de crèdits de l'assignatura	n 26	146	109	76	98	115	290	294	401	524	387	838	7,04	2,85
%	0,8	4,4	3,3	2,3	3,0	3,5	8,8	8,9	12,1	15,9	11,7	25,4		
6 El material d'estudi i de consulta proposat m'ha estat útil per a l'aprenentatge.	n 21	197	118	101	116	146	332	306	426	470	329	742	6,66	2,99
%	0,6	6,0	3,6	3,1	3,5	4,4	10,0	9,3	12,9	14,2	10,0	22,5		

Resum de les dades identificatives de l'alumnat participant

SEXE



EDAT

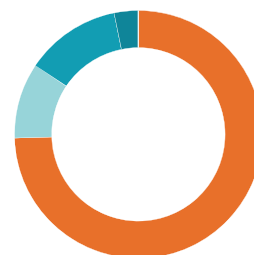


Edat mitjana: 20,5 anys

Edat mínima: 17 anys

Edat màxima: 54 anys

TREBALL



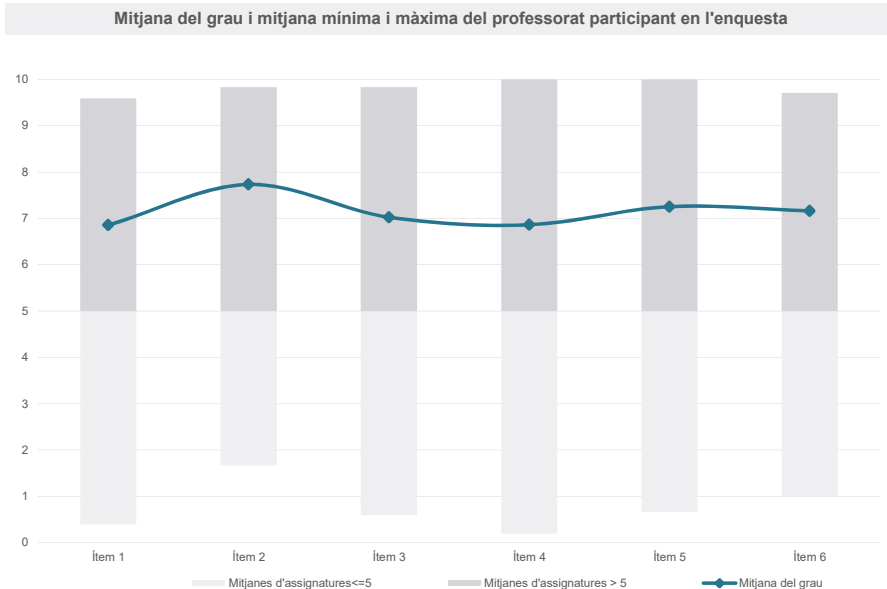
Grau

ADMINISTRACIÓ I DIRECCIÓ
D'EMPRESES

Dades de participació

Estudiants matriculats en el grau:	4.046
Alumnat matriculat en els grups participants:	13.973
Nombre d'enquestes emplenades:	1.750
Percentatge de resposta:	12,52%

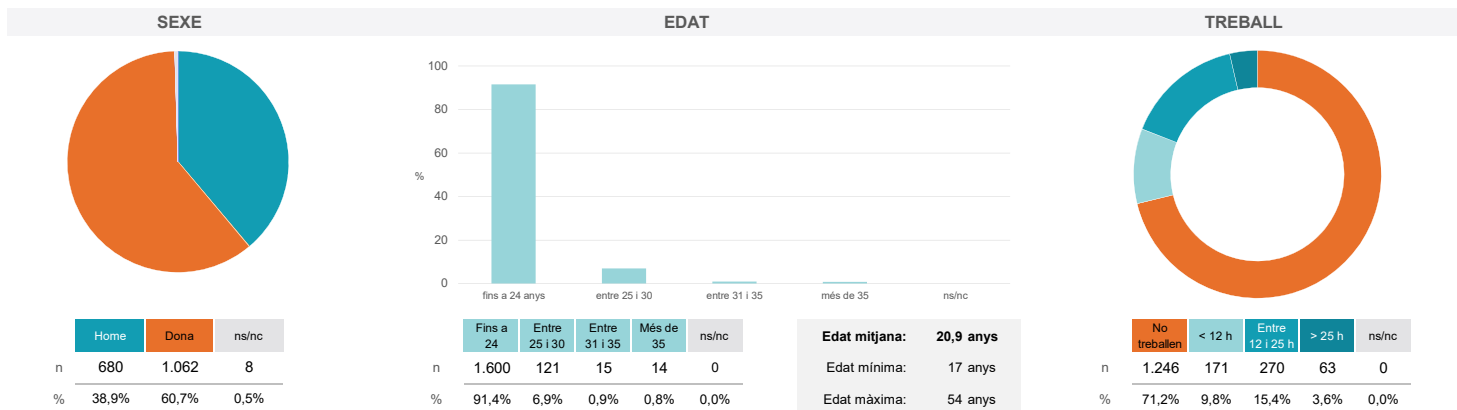
Gràfics de mitjanes



Taula de freqüències de les respostes (%)

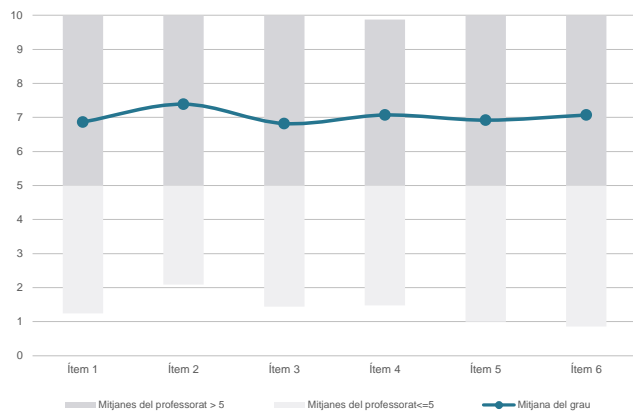
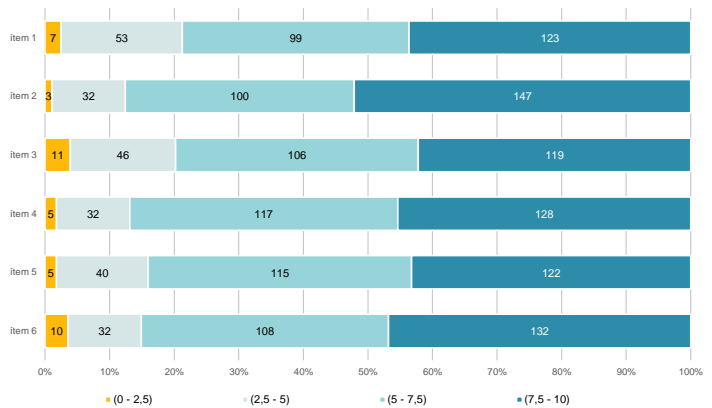
	Totalment en desacord	Escala de valoració										Totalment d'acord	Mitjana	Desviació
		nc	0	1	2	3	4	5	6	7	8			
1 En general, estic satisfet/a amb l'assignatura.	n 5	66	51	40	62	66	173	186	288	277	190	346	6,86	2,69
	%	0,3	3,8	2,9	2,3	3,5	3,8	9,9	10,6	16,5	15,8	10,9	19,8	
2 S'ha proporcionat informació suficient sobre el tipus de docència (presencial / no presencial / mixta) en el qual s'impartirà l'assignatura.	n 2	32	32	23	34	45	132	135	237	271	210	597	7,73	2,45
	%	0,1	1,8	1,8	1,3	1,9	2,6	7,5	7,7	13,5	15,5	12,0	34,1	
3 Les activitats formatives m'han resultat adequades per assolir l'aprenentatge.	n 3	53	53	49	62	65	138	187	268	270	195	407	7,02	2,70
	%	0,2	3,0	3,0	2,8	3,5	3,7	7,9	10,7	15,3	15,4	11,1	23,3	
4 Les activitats d'avaluació m'han semblat adequades per valorar el meu aprenentatge.	n 10	62	49	60	67	79	152	177	253	285	178	378	6,86	2,76
	%	0,6	3,5	2,8	3,4	3,8	4,5	8,7	10,1	14,5	16,3	10,2	21,6	
5 La feina exigida ha estat coherent amb el nombre de crèdits de l'assignatura	n 5	60	50	29	43	60	144	167	230	284	205	473	7,25	2,70
	%	0,3	3,4	2,9	1,7	2,5	3,4	8,2	9,5	13,1	16,2	11,7	27,0	
6 El material d'estudi i de consulta proposat m'ha estat útil per a l'aprenentatge.	n 5	60	40	53	49	62	148	167	231	274	205	456	7,16	2,73
	%	0,3	3,4	2,3	3,0	2,8	3,5	8,5	9,5	13,2	15,7	11,7	26,1	

Resum de les dades identificatives de l'alumnat participant

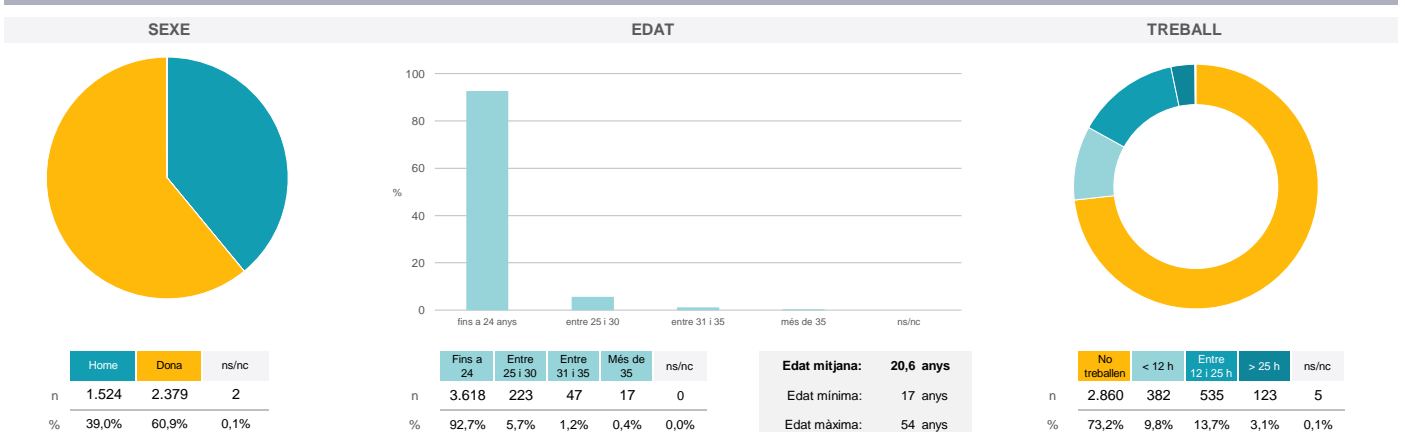


Grau
ADMINISTRACIÓ I DIRECCIÓ D'EMPRESES
Dades de participació

Estudiants matriculats en el grau:	4.059
Alumnat matriculat en els grups participants:	20.170
Nombre d'enquestes emplenades:	3.905
Percentatge de resposta:	19,36%

Gràfics de mitjanes
Mitjana del grau i mitjana mínima i màxima del professorat participant en l'enquesta

Distribució per intervals de les puntuacions mitjanes del professorat del grau que ha participat en l'enquesta

Taula de freqüències de les respostes (%)

	nc	Escala de valoració										Mitjana	Desviació	
		0	1	2	3	4	5	6	7	8	9			10
1 En general, estic satisfet/a amb l'activitat docent duta a terme pel professor o professora de l'assignatura.	20	245	110	122	150	163	315	323	452	522	468	1015	6,87	3,04
2 Ha complert adequadament les seves tasques com a docent (pla docent, programa de l'assignatura, seguiment de la docència, lliurament de qualificacions, etc.).	12	160	91	78	113	120	311	288	452	541	468	1271	7,39	2,81
3 Transmet amb claredat els continguts de l'assignatura.	18	223	140	121	153	186	307	352	440	503	448	1014	6,82	3,04
4 Les activitats i tasques programades per treballar des del Campus Virtual o des d'un altre entorn virtual han estat adequades per a l'aprenentatge.	24	184	109	106	131	145	325	327	477	561	431	1085	7,07	2,90
5 Els recursos complementaris emprats (materials, bibliografia, software, etc.) han estat adequats pel tipus de docència impartida (presencial / no presencial / mixta).	28	214	112	119	122	160	363	343	459	540	390	1055	6,92	2,97
6 Ha ofert la possibilitat de fer tutories i ha resolt les incidències sorgides en el transcurs de l'assignatura.	69	250	104	90	108	124	383	293	408	451	373	1252	7,07	3,07

Resum de les dades identificatives de l'alumnat participant


Grau

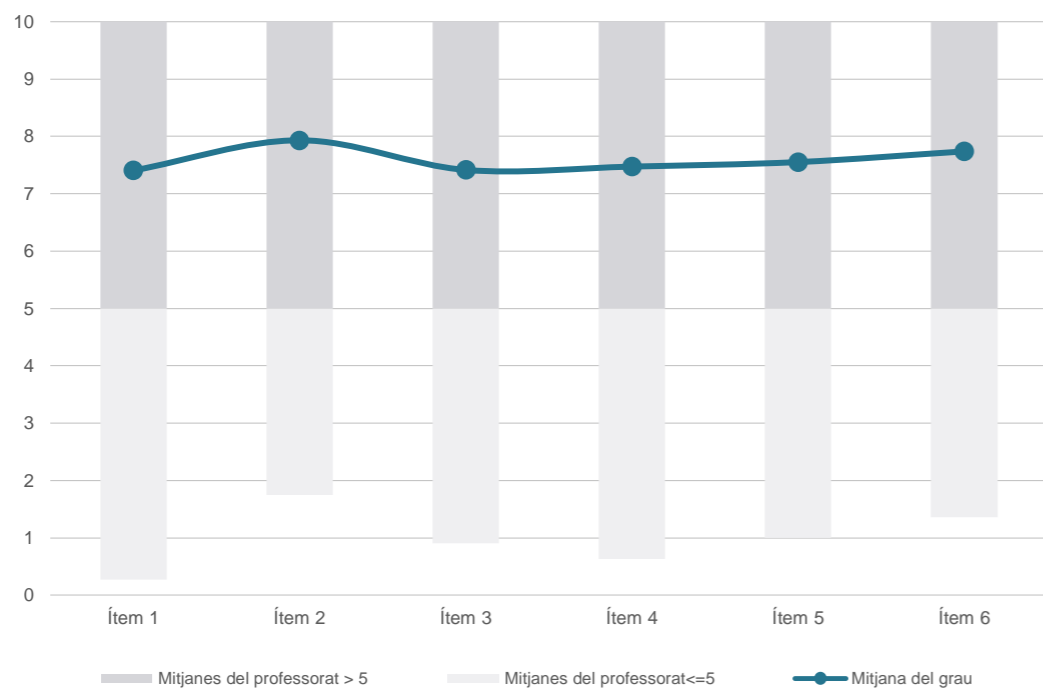
ADMINISTRACIÓ I DIRECCIÓ D'EMPRESES

Dades de participació

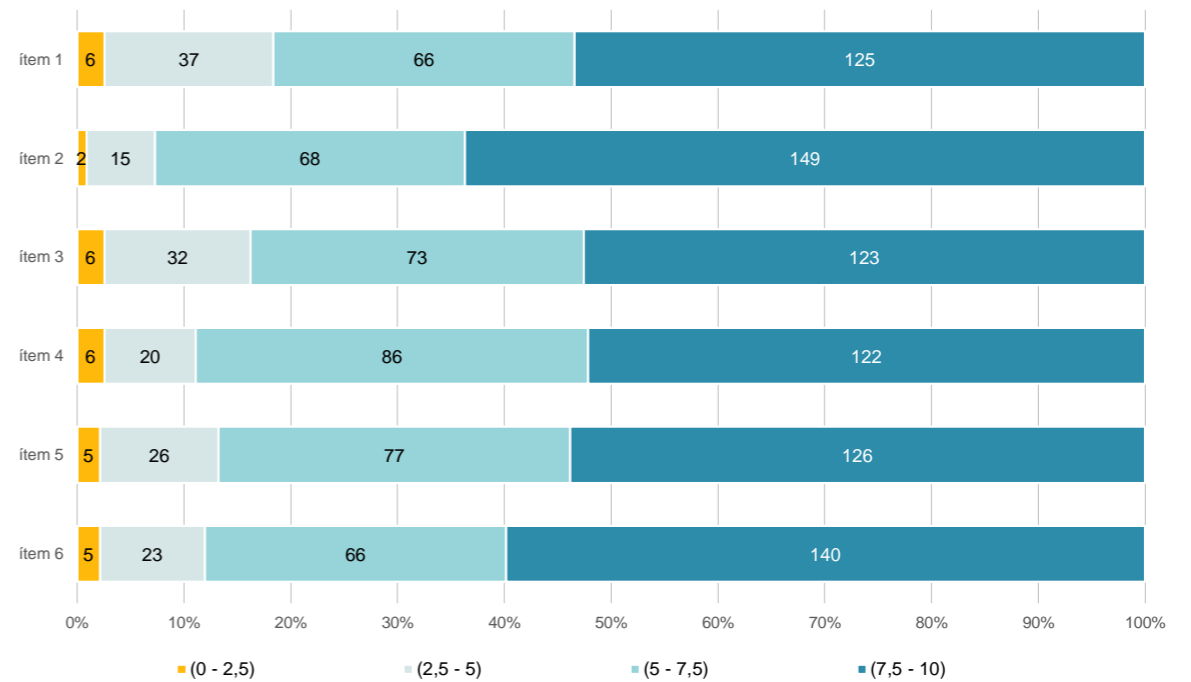
Estudiants matriculats en el grau:	4.046
Alumnat matriculat en els grups participants:	17.452
Nombre d'enquestes emplenades:	2.315
Percentatge de resposta:	13,26%

Gràfics de mitjanes

Mitjana del grau i mitjana mínima i màxima del professorat participant en l'enquesta



Distribució per intervals de les puntuacions mitjanes del professorat del grau que ha participat en l'enquesta



Taula de freqüències de les respostes (%)

	n	nc	Escala de valoració										Mitjana	Desviació
			0	1	2	3	4	5	6	7	8	9		
1 En general, estic satisfet/a amb l'activitat docent duta a terme pel professor o professora de l'assignatura.	86	6	51	64	67	73	143	195	254	340	314	722	7,41	2,78
2 Ha complert adequadament les seves tasques com a docent (pla docent, programa de l'assignatura, seguiment de la docència, lliurament de qualificacions, etc.).	55	5	31	22	33	61	141	167	263	359	296	882	7,93	2,43
3 Transmet amb claredat els continguts de l'assignatura.	84	8	62	64	60	86	129	176	288	298	309	751	7,41	2,81
4 Les activitats i tasques programades per treballar des del Campus Virtual o des d'un altre entorn virtual han estat adequades per a l'aprenentatge.	67	9	52	52	62	64	168	186	289	348	308	710	7,47	2,66
5 Els recursos complementaris emprats (materials, bibliografia, software, etc.) han estat adequats pel tipus de docència impartida (presencial / no presencial / mixta).	74	10	52	54	56	62	145	179	278	331	302	772	7,55	2,70
6 Ha ofert la possibilitat de fer tutories i ha resolt les incidències sorgides en el transcurs de l'assignatura.	89	32	39	37	43	42	163	177	240	288	254	911	7,74	2,72

Resum de les dades identificatives de l'alumnat participant

