

INFORME AGREGAT

Enginyeria Biomèdica

2020
2021

MÒDUL ASSIGNATURA

1r Semestre

2n Semestre

MÒDUL PROFESSORAT

1r Semestre

2n Semestre

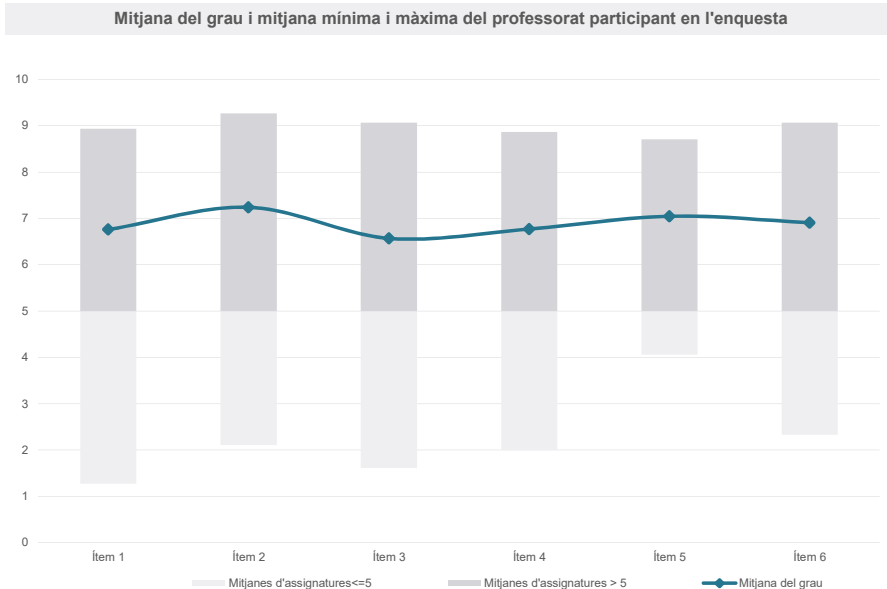
Grau

ENGINYERIA BIOMÈDICA

Dades de participació

Estudiants matriculats en el grau:	173
Alumnat matriculat en els grups participants:	748
Nombre d'enquestes emplenades:	275
Percentatge de resposta:	36,76%

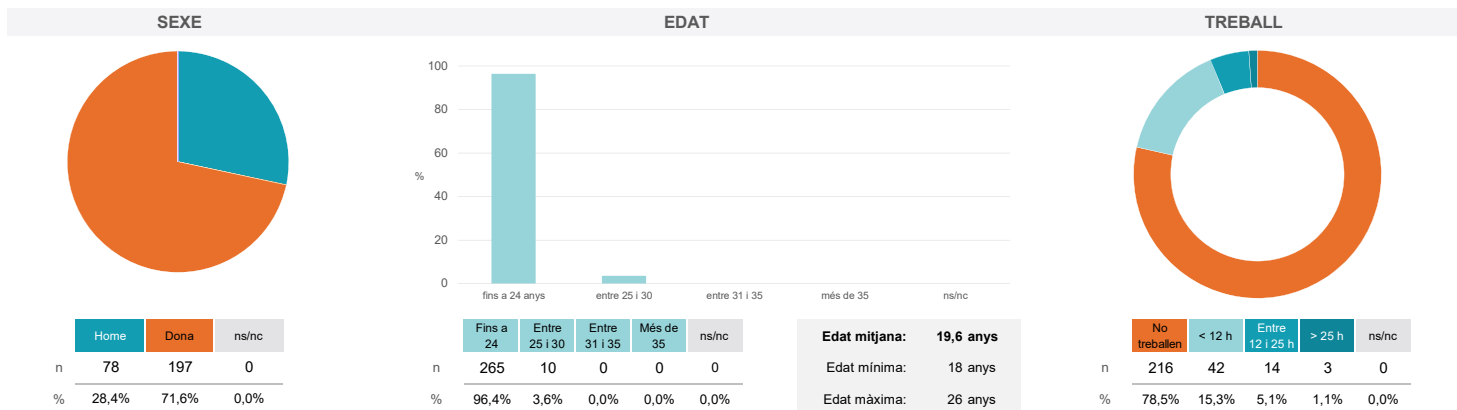
Gràfics de mitjanes



Taula de freqüències de les respostes (%)

	Totalment en desacord	Escala de valoració										Totalment d'acord	Mitjana	Desviació
		nc	0	1	2	3	4	5	6	7	8			
1 En general, estic satisfet/a amb l'assignatura.	n 0	15	7	5	8	13	27	18	45	64	34	39	6,76	2,71
%	---	5,5	2,5	1,8	2,9	4,7	9,8	6,5	16,4	23,3	12,4	14,2		
2 S'ha proporcionat informació suficient sobre el tipus de docència (presencial / no presencial / mixta) en el qual s'impartirà l'assignatura.	n 0	13	11	3	4	12	17	15	36	61	31	72	7,24	2,82
%	---	4,7	4,0	1,1	1,5	4,4	6,2	5,5	13,1	22,2	11,3	26,2		
3 Les activitats formatives m'han resultat adequades per assolir l'aprenentatge.	n 1	15	10	9	9	8	25	34	48	37	38	41	6,57	2,82
%	0,4	5,5	3,6	3,3	3,3	2,9	9,1	12,4	17,5	13,5	13,8	14,9		
4 Les activitats d'avaluació m'han semblat adequades per valorar el meu aprenentatge.	n 1	17	7	12	7	11	20	24	43	39	38	56	6,77	2,95
%	0,4	6,2	2,5	4,4	2,5	4,0	7,3	8,7	15,6	14,2	13,8	20,4		
5 La feina exigida ha estat coherent amb el nombre de crèdits de l'assignatura	n 1	11	8	3	11	10	21	26	39	52	36	57	7,05	2,69
%	0,4	4,0	2,9	1,1	4,0	3,6	7,6	9,5	14,2	18,9	13,1	20,7		
6 El material d'estudi i de consulta proposat m'ha estat útil per a l'aprenentatge.	n 1	15	11	6	9	12	19	21	32	49	42	58	6,91	2,94
%	0,4	5,5	4,0	2,2	3,3	4,4	6,9	7,6	11,6	17,8	15,3	21,1		

Resum de les dades identificatives de l'alumnat participant



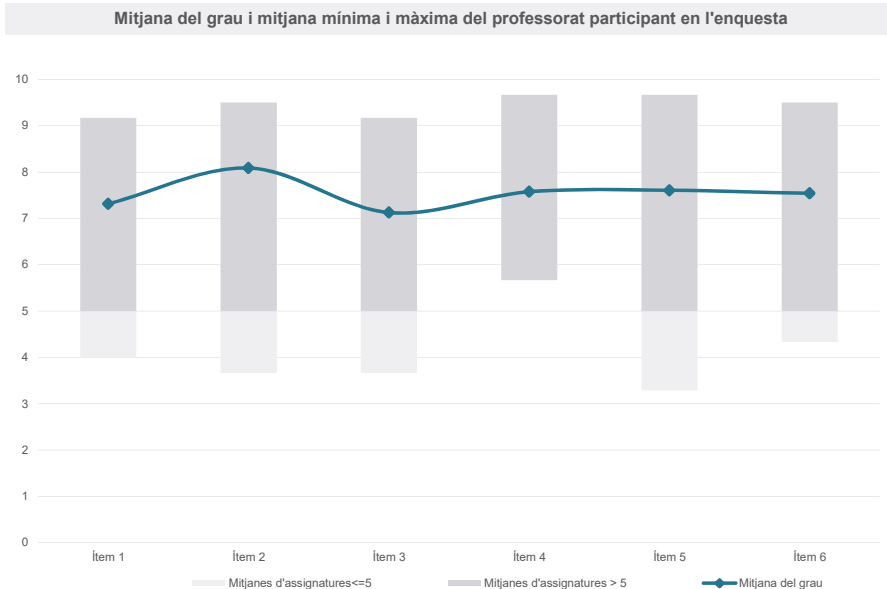
Grau

ENGINYERIA BIOMÈDICA

Dades de participació

Estudiants matriculats en el grau:	172
Alumnat matriculat en els grups participants:	478
Nombre d'enquestes emplenades:	127
Percentatge de resposta:	26,57%

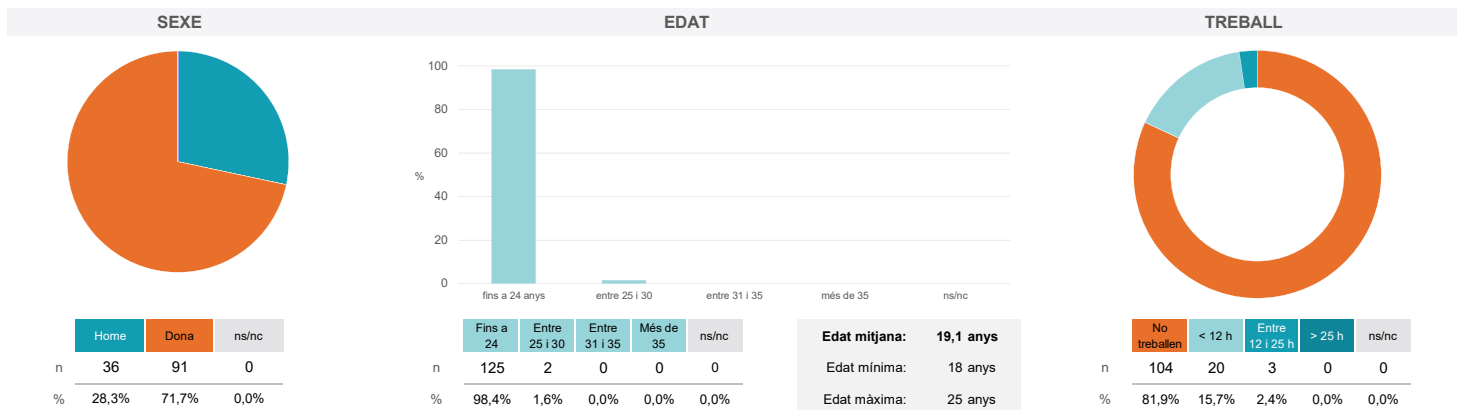
Gràfics de mitjanes



Taula de freqüències de les respostes (%)

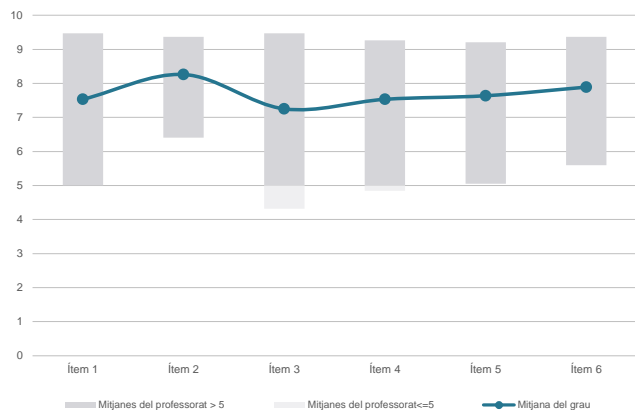
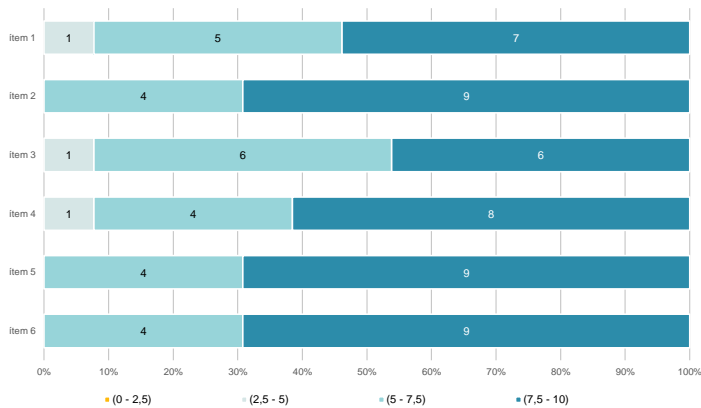
	Totalment en desacord	Escala de valoració										Totalment d'acord	Mitjana	Desviació
		nc	0	1	2	3	4	5	6	7	8			
1 En general, estic satisfet/a amb l'assignatura.	n 0	2	2	1	4	5	12	7	21	34	18	21	7,31	2,25
2 S'ha proporcionat informació suficient sobre el tipus de docència (presencial / no presencial / mixta) en el qual s'impartirà l'assignatura.	n 0	1	1	4	1	0	6	7	16	29	21	41	8,09	2,11
3 Les activitats formatives m'han resultat adequades per assolir l'aprenentatge.	n 0	3	0	6	4	5	10	7	24	30	19	19	7,13	2,39
4 Les activitats d'avaluació m'han semblat adequades per valorar el meu aprenentatge.	n 0	1	1	3	4	4	10	7	22	26	17	32	7,57	2,26
5 La feina exigida ha estat coherent amb el nombre de crèdits de l'assignatura	n 0	4	3	5	4	2	6	3	16	22	23	39	7,61	2,74
6 El material d'estudi i de consulta proposat m'ha estat útil per a l'aprenentatge.	n 1	3	0	4	3	3	8	11	18	22	27	27	7,54	2,36

Resum de les dades identificatives de l'alumnat participant

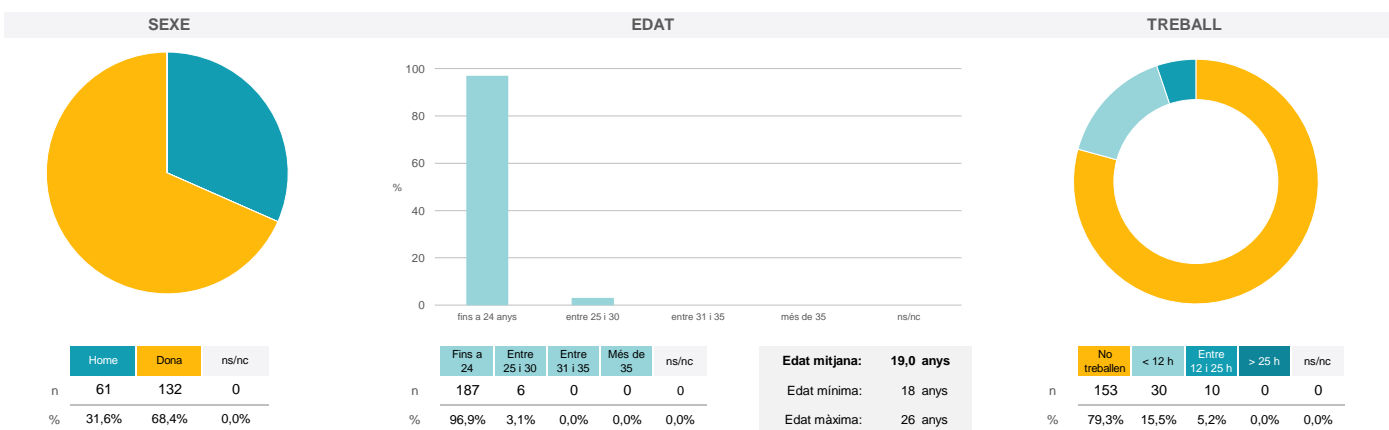


Grau
ENGINYERIA BIOMÈDICA
Dades de participació

Estudiants matriculats en el grau:	173
Alumnat matriculat en els grups participants:	531
Nombre d'enquestes emplenades:	193
Percentatge de resposta:	36,35%

Gràfics de mitjanes
Mitjana del grau i mitjana mínima i màxima del professorat participant en l'enquesta

Distribució per intervals de les puntuacions mitjanes del professorat del grau que ha participat en l'enquesta

Taula de freqüències de les respostes (%)

Ítem	Enunciat	nc	Escala de valoració										Totalment en desacord	Totalment d'acord	Mitjana	Desviació	
			0	1	2	3	4	5	6	7	8	9					10
1	En general, estic satisfet/a amb l'activitat docent duta a terme pel professor o professora de l'assignatura.	n 1	5	1	4	5	4	16	17	27	35	25	53			7,53	2,43
%		0,5	2,6	0,5	2,1	2,6	2,1	8,3	8,8	14,0	18,1	13,0	27,5				
2	Ha complert adequadament les seves tasques com a docent (pla docent, programa de l'assignatura, seguiment de la docència, lliurament de qualificacions, etc.).	n 1	1	2	1	1	5	12	14	24	21	31	80			8,26	2,08
%		0,5	0,5	1,0	0,5	0,5	2,6	6,2	7,3	12,4	10,9	16,1	41,5				
3	Transmet amb claredat els continguts de l'assignatura.	n 1	4	3	6	8	7	15	17	28	30	28	46			7,25	2,57
%		0,5	2,1	1,6	3,1	4,1	3,6	7,8	8,8	14,5	15,5	14,5	23,8				
4	Les activitats i tasques programades per treballar des del Campus Virtual o des d'un altre entorn virtual han estat adequades per a l'aprenentatge.	n 1	4	5	2	8	2	15	16	25	32	27	56			7,53	2,54
%		0,5	2,1	2,6	1,0	4,1	1,0	7,8	8,3	13,0	16,6	14,0	29,0				
5	Els recursos complementaris emprats (materials, bibliografia, software, etc.) han estat adequats pel tipus de docència impartida (presencial / no presencial / mixta).	n 1	4	4	5	4	2	12	12	32	30	34	53			7,64	2,47
%		0,5	2,1	2,1	2,6	2,1	1,0	6,2	6,2	16,6	15,5	17,6	27,5				
6	Ha ofert la possibilitat de fer tutories i ha resolt les incidències sorgides en el transcurs de l'assignatura.	n 3	5	3	4	3	6	14	8	21	25	20	81			7,89	2,62
%		1,6	2,6	1,6	2,1	1,6	3,1	7,3	4,1	10,9	13,0	10,4	42,0				

Resum de les dades identificatives de l'alumnat participant


Grau

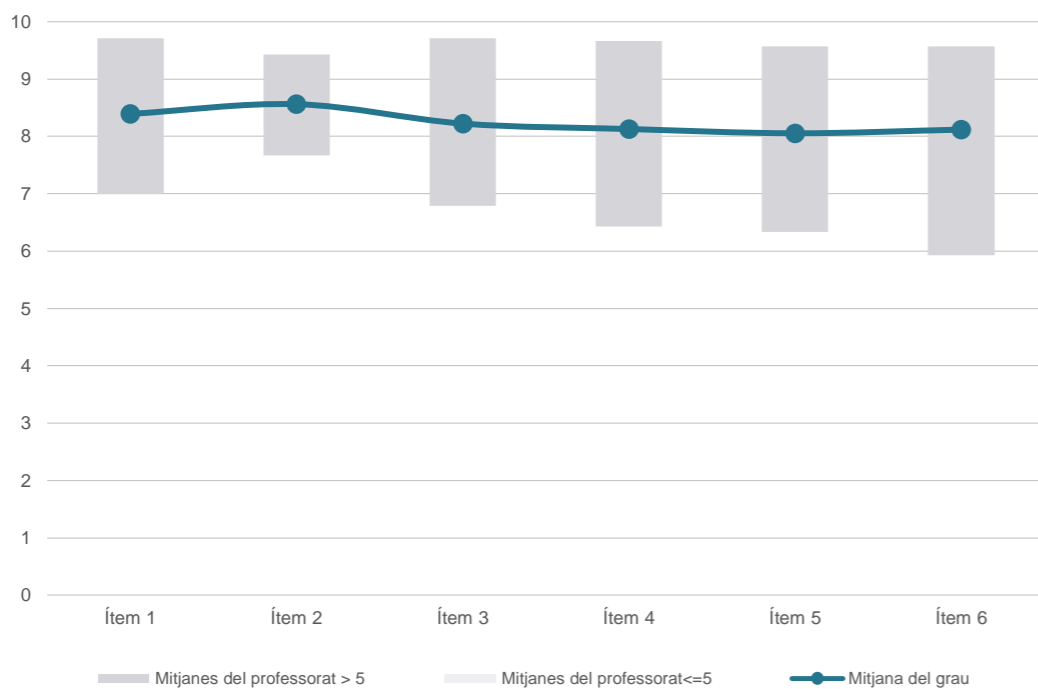
ENGINYERIA BIOMÈDICA

Dades de participació

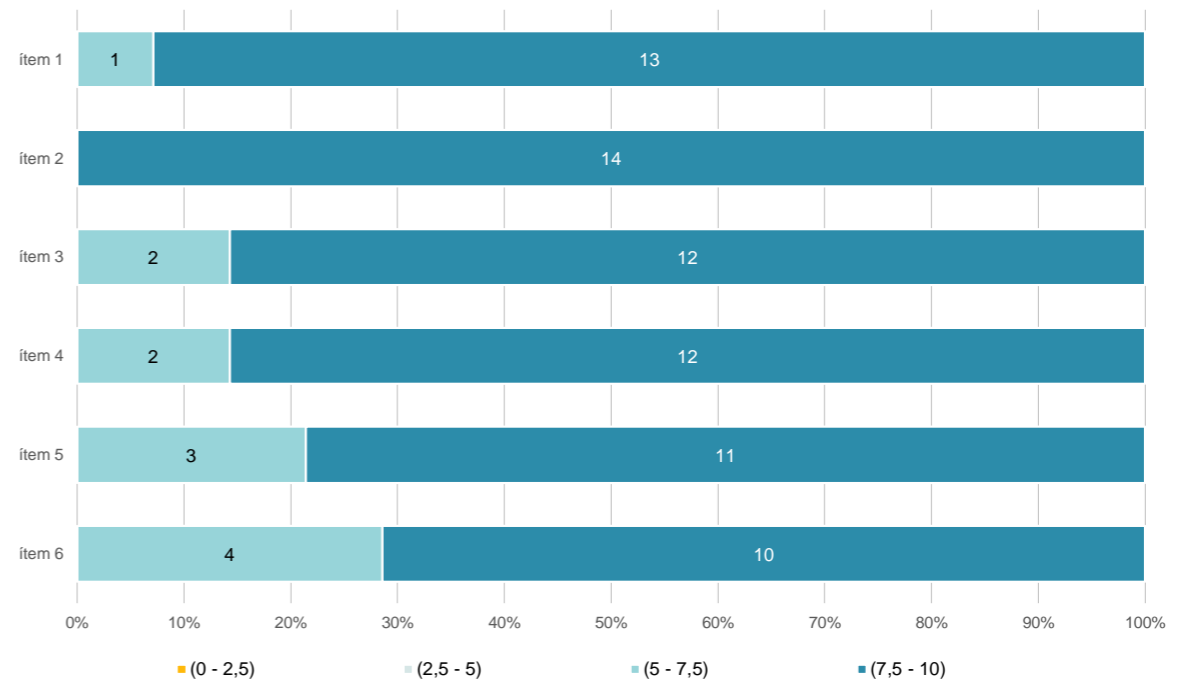
Estudiants matriculats en el grau:	172
Alumnat matriculat en els grups participants:	569
Nombre d'enquestes emplenades:	148
Percentatge de resposta:	26,01%

Gràfics de mitjanes

Mitjana del grau i mitjana mínima i màxima del professorat participant en l'enquesta



Distribució per intervals de les puntuacions mitjanes del professorat del grau que ha participat en l'enquesta



Taula de freqüències de les respostes (%)

		Escala de valoració											Totalment en desacord	Totalment d'acord	Mitjana	Desviació	
		nc	0	1	2	3	4	5	6	7	8	9					10
1	En general, estic satisfet/a amb l'activitat docent duta a terme pel professor o professora de l'assignatura.	n	0	0	1	1	4	0	6	4	12	37	37	46			
		%	---	---	0,7	0,7	2,7	---	4,1	2,7	8,1	25,0	25,0	31,1	8,39	1,77	
2	Ha complert adequadament les seves tasques com a docent (pla docent, programa de l'assignatura, seguiment de la docència, lliurament de qualificacions, etc.).	n	0	0	0	0	0	6	6	2	14	32	33	55			
		%	---	---	---	---	---	4,1	4,1	1,4	9,5	21,6	22,3	37,2	8,56	1,60	
3	Transmet amb claredat els continguts de l'assignatura.	n	0	0	0	1	2	4	6	8	16	41	25	45			
		%	---	---	---	0,7	1,4	2,7	4,1	5,4	10,8	27,7	16,9	30,4	8,22	1,74	
4	Les activitats i tasques programades per treballar des del Campus Virtual o des d'un altre entorn virtual han estat adequades per a l'aprenentatge.	n	0	0	1	1	1	6	5	10	22	31	24	47			
		%	---	---	0,7	0,7	0,7	4,1	3,4	6,8	14,9	20,9	16,2	31,8	8,13	1,88	
5	Els recursos complementaris emprats (materials, bibliografia, software, etc.) han estat adequats pel tipus de docència impartida (presencial / no presencial / mixta).	n	0	2	2	1	2	1	7	10	17	35	26	45			
		%	---	1,4	1,4	0,7	1,4	0,7	4,7	6,8	11,5	23,6	17,6	30,4	8,05	2,10	
6	Ha ofert la possibilitat de fer tutories i ha resolt les incidències sorgides en el transcurs de l'assignatura.	n	4	4	3	0	2	4	7	8	10	25	19	62			
		%	2,7	2,7	2,0	---	1,4	2,7	4,7	5,4	6,8	16,9	12,8	41,9	8,12	2,48	

Resum de les dades identificatives de l'alumnat participant

