

INFORME AGREGAT

Comunicació i Indústries Culturals

2020
2021

MÒDUL ASSIGNATURA

1r Semestre

2n Semestre

MÒDUL PROFESSORAT

1r Semestre

2n Semestre

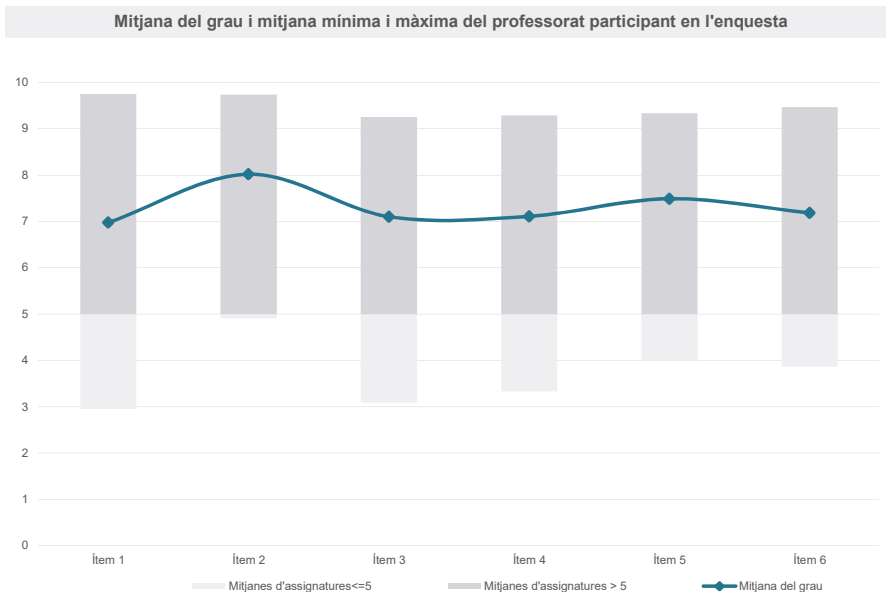
Grau

COMUNICACIÓ I INDÚSTRIES
CULTURALS

Dades de participació

Estudiants matriculats en el grau:	483
Alumnat matriculat en els grups participants:	1.999
Nombre d'enquestes emplenades:	680
Percentatge de resposta:	34,02%

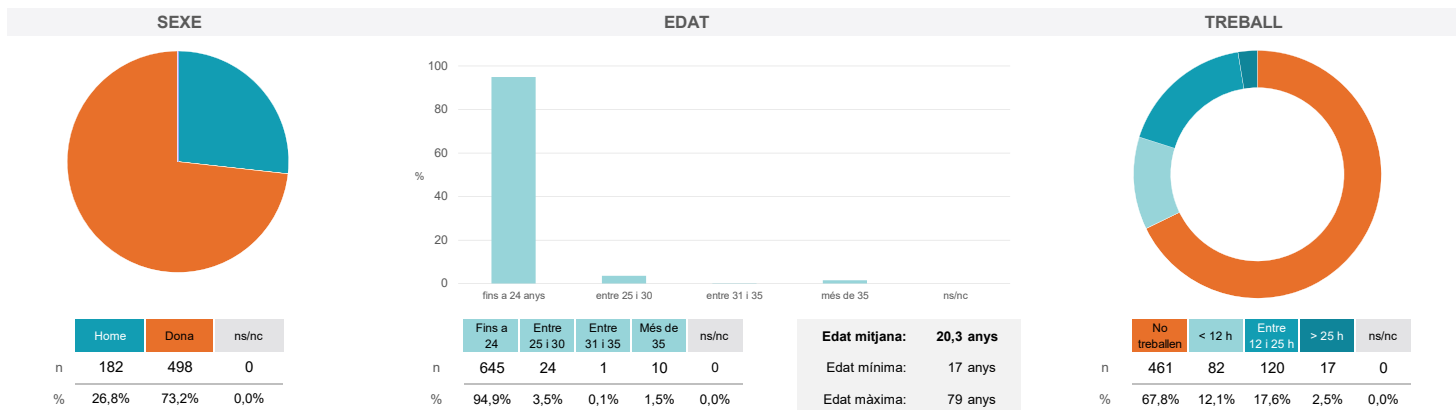
Gràfics de mitjanes



Taula de freqüències de les respostes (%)

	Totalment en desacord	Escala de valoració										Totalment d'acord	Mitjana	Desviació
		nc	0	1	2	3	4	5	6	7	8			
1 En general, estic satisfet/a amb l'assignatura.	n 2	26	27	19	17	30	58	61	79	118	90	153	6,97	2,82
%	0,3	3,8	4,0	2,8	2,5	4,4	8,5	9,0	11,6	17,4	13,2	22,5		
2 S'ha proporcionat informació suficient sobre el tipus de docència (presencial / no presencial / mixta) en el qual s'impartirà l'assignatura.	n 2	11	9	10	10	12	37	50	84	104	86	265	8,02	2,34
%	0,3	1,6	1,3	1,5	1,5	1,8	5,4	7,4	12,4	15,3	12,6	39,0		
3 Les activitats formatives m'han resultat adequades per assolir l'aprenentatge.	n 2	26	27	14	20	22	52	52	95	116	93	161	7,10	2,80
%	0,3	3,8	4,0	2,1	2,9	3,2	7,6	7,6	14,0	17,1	13,7	23,7		
4 Les activitats d'avaluació m'han semblat adequades per valorar el meu aprenentatge.	n 9	21	23	11	18	32	53	65	88	121	86	153	7,11	2,68
%	1,3	3,1	3,4	1,6	2,6	4,7	7,8	9,6	12,9	17,8	12,6	22,5		
5 La feina exigida ha estat coherent amb el nombre de crèdits de l'assignatura	n 4	26	10	13	14	16	52	52	90	111	89	203	7,49	2,64
%	0,6	3,8	1,5	1,9	2,1	2,4	7,6	7,6	13,2	16,3	13,1	29,9		
6 El material d'estudi i de consulta proposat m'ha estat útil per a l'aprenentatge.	n 5	31	20	9	21	23	60	53	88	95	88	187	7,18	2,83
%	0,7	4,6	2,9	1,3	3,1	3,4	8,8	7,8	12,9	14,0	12,9	27,5		

Resum de les dades identificatives de l'alumnat participant



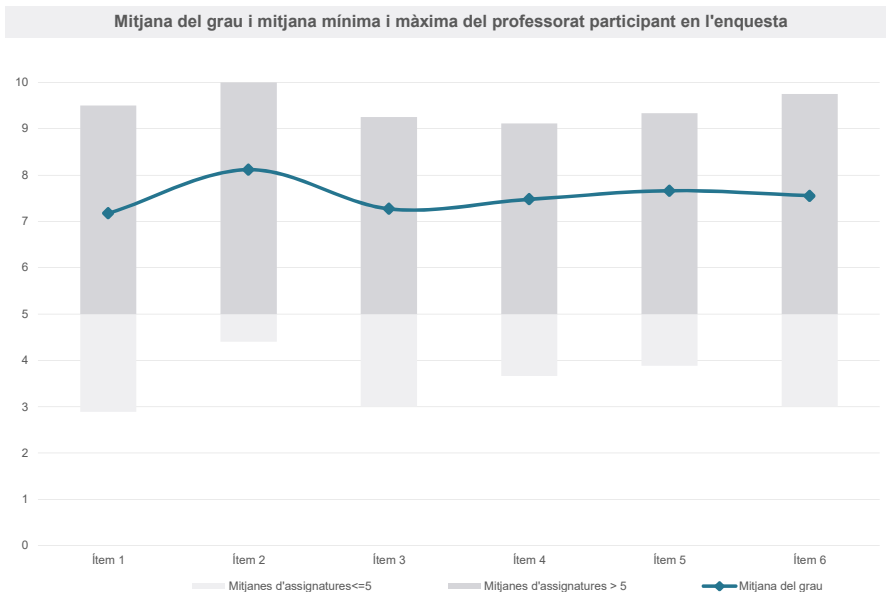
Grau

COMUNICACIÓ I INDÚSTRIES CULTURALS

Dades de participació

Estudiants matriculats en el grau:	481
Alumnat matriculat en els grups participants:	1.726
Nombre d'enquestes emplenades:	285
Percentatge de resposta:	16,51%

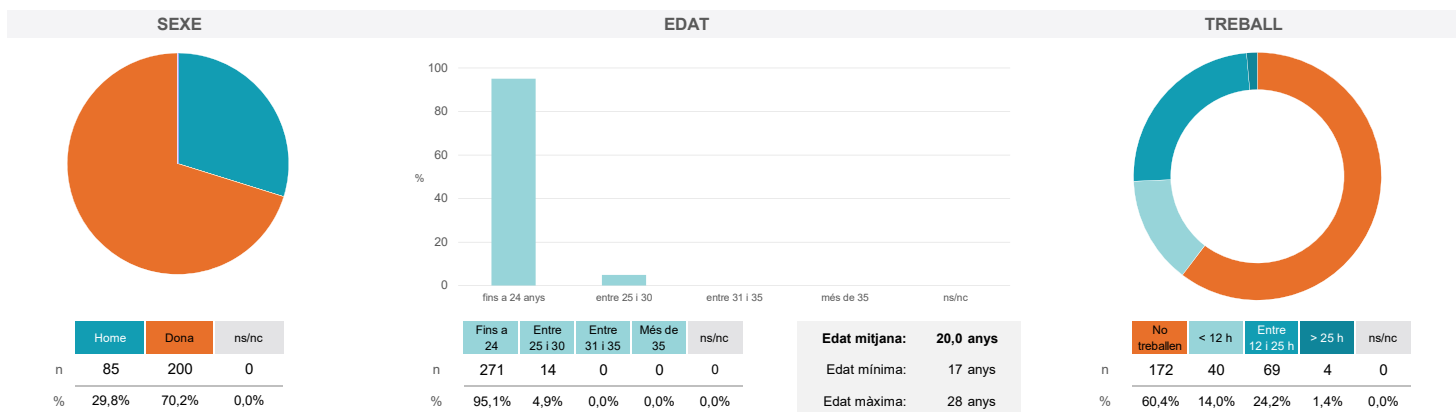
Gràfics de mitjanes



Taula de freqüències de les respostes (%)

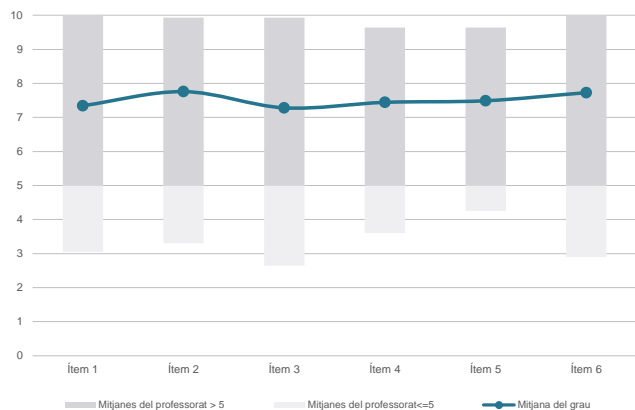
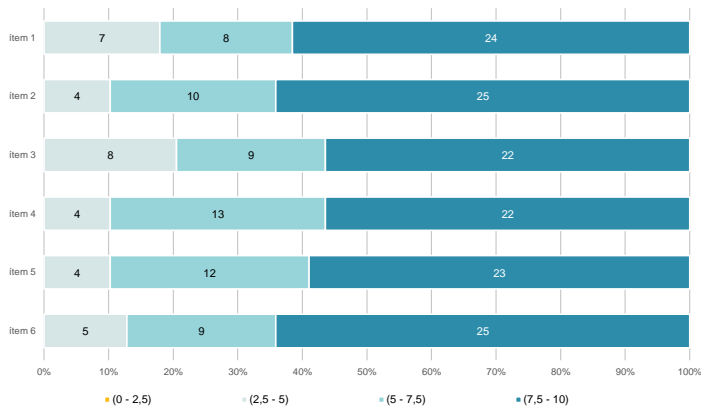
	nc	Escala de valoració											Mitjana	Desviació
		0	1	2	3	4	5	6	7	8	9	10		
1 En general, estic satisfet/a amb l'assignatura.	n 2	4	6	8	10	8	25	32	49	46	32	63	7,17	2,46
	% 0,7	1,4	2,1	2,8	3,5	2,8	8,8	11,2	17,2	16,1	11,2	22,1		
2 S'ha proporcionat informació suficient sobre el tipus de docència (presencial / no presencial / mixta) en el qual s'impartirà l'assignatura.	n 2	4	5	3	3	2	21	17	34	44	28	122	8,12	2,32
	% 0,7	1,4	1,8	1,1	1,1	0,7	7,4	6,0	11,9	15,4	9,8	42,8		
3 Les activitats formatives m'han resultat adequades per assolir l'aprenentatge.	n 0	7	3	6	10	11	19	28	54	49	30	68	7,27	2,46
	% ---	2,5	1,1	2,1	3,5	3,9	6,7	9,8	18,9	17,2	10,5	23,9		
4 Les activitats d'avaluació m'han semblat adequades per valorar el meu aprenentatge.	n 0	6	6	4	4	5	28	24	47	51	36	74	7,48	2,41
	% ---	2,1	2,1	1,4	1,4	1,8	9,8	8,4	16,5	17,9	12,6	26,0		
5 La feina exigida ha estat coherent amb el nombre de crèdits de l'assignatura	n 0	5	4	5	7	9	25	17	41	42	37	93	7,66	2,46
	% ---	1,8	1,4	1,8	2,5	3,2	8,8	6,0	14,4	14,7	13,0	32,6		
6 El material d'estudi i de consulta proposat m'ha estat útil per a l'aprenentatge.	n 1	9	5	5	8	4	21	28	33	48	28	95	7,55	2,62
	% 0,4	3,2	1,8	1,8	2,8	1,4	7,4	9,8	11,6	16,8	9,8	33,3		

Resum de les dades identificatives de l'alumnat participant

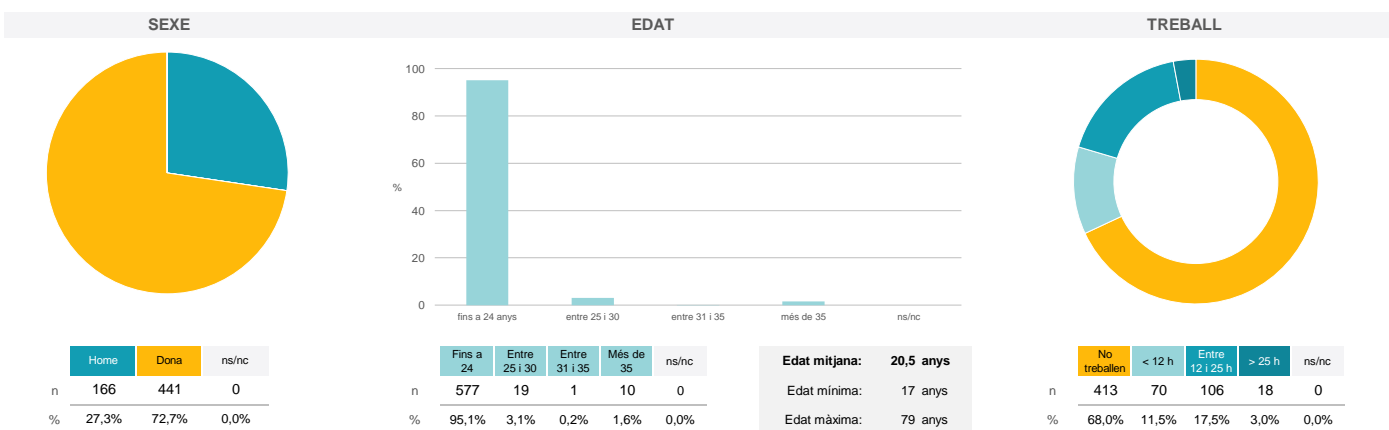


Grau
COMUNICACIÓ I INDÚSTRIES CULTURALS
Dades de participació

Estudiants matriculats en el grau:	483
Alumnat matriculat en els grups participants:	1.960
Nombre d'enquestes emplenades:	607
Percentatge de resposta:	30,97%

Gràfics de mitjanes
Mitjana del grau i mitjana mínima i màxima del professorat participant en l'enquesta

Distribució per intervals de les puntuacions mitjanes del professorat del grau que ha participat en l'enquesta

Taula de freqüències de les respostes (%)

Ítem	Enunciat	nc	Escala de valoració										Mitjana	Desviació	
			0	1	2	3	4	5	6	7	8	9			10
1	En general, estic satisfet/a amb l'activitat docent duta a terme pel professor o professora de l'assignatura.	2	24	18	22	17	20	43	51	45	75	86	204	7,34	2,94
2	Ha complert adequadament les seves tasques com a docent (pla docent, programa de l'assignatura, seguiment de la docència, lliurament de qualificacions, etc.).	2	14	14	16	17	11	38	35	56	97	86	221	7,76	2,64
3	Transmet amb claredat els continguts de l'assignatura.	2	32	19	15	21	17	44	45	50	78	79	205	7,28	3,02
4	Les activitats i tasques programades per treballar des del Campus Virtual o des d'un altre entorn virtual han estat adequades per a l'aprenentatge.	5	15	19	11	23	22	40	40	77	87	73	195	7,44	2,73
5	Els recursos complementaris emprats (materials, bibliografia, software, etc.) han estat adequats pel tipus de docència impartida (presencial / no presencial / mixta).	3	14	9	23	16	23	49	45	61	94	66	204	7,49	2,68
6	Ha ofert la possibilitat de fer tutories i ha resolt les incidències sorgides en el transcurs de l'assignatura.	1	25	12	14	16	13	40	38	56	73	51	268	7,73	2,86

Resum de les dades identificatives de l'alumnat participant


Grau

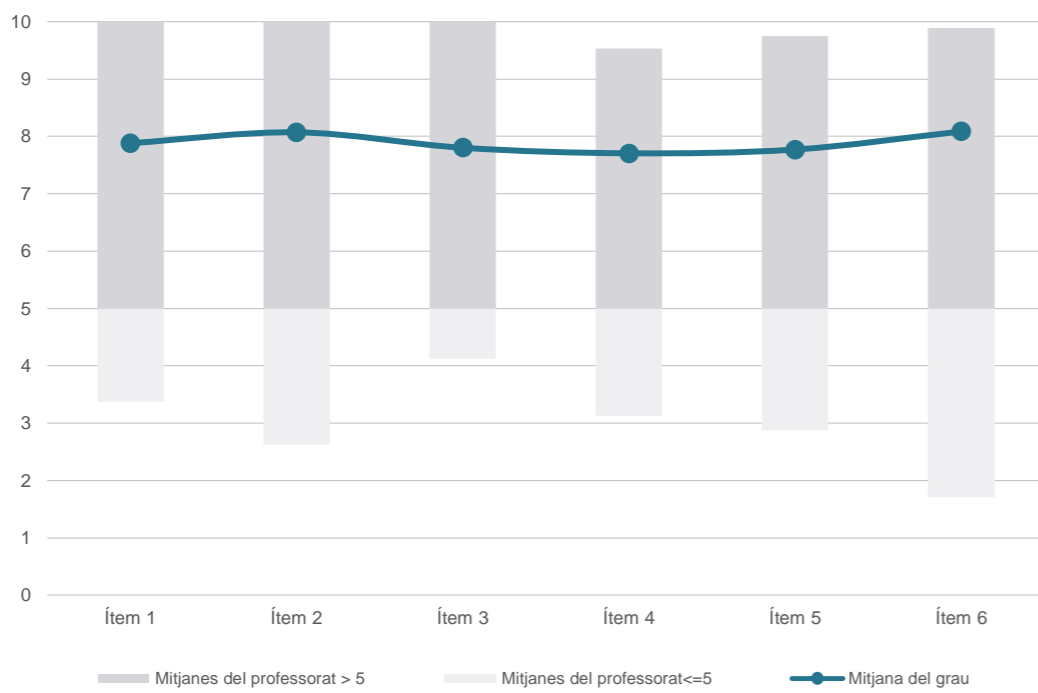
COMUNICACIÓ I INDÚSTRIES CULTURALS

Dades de participació

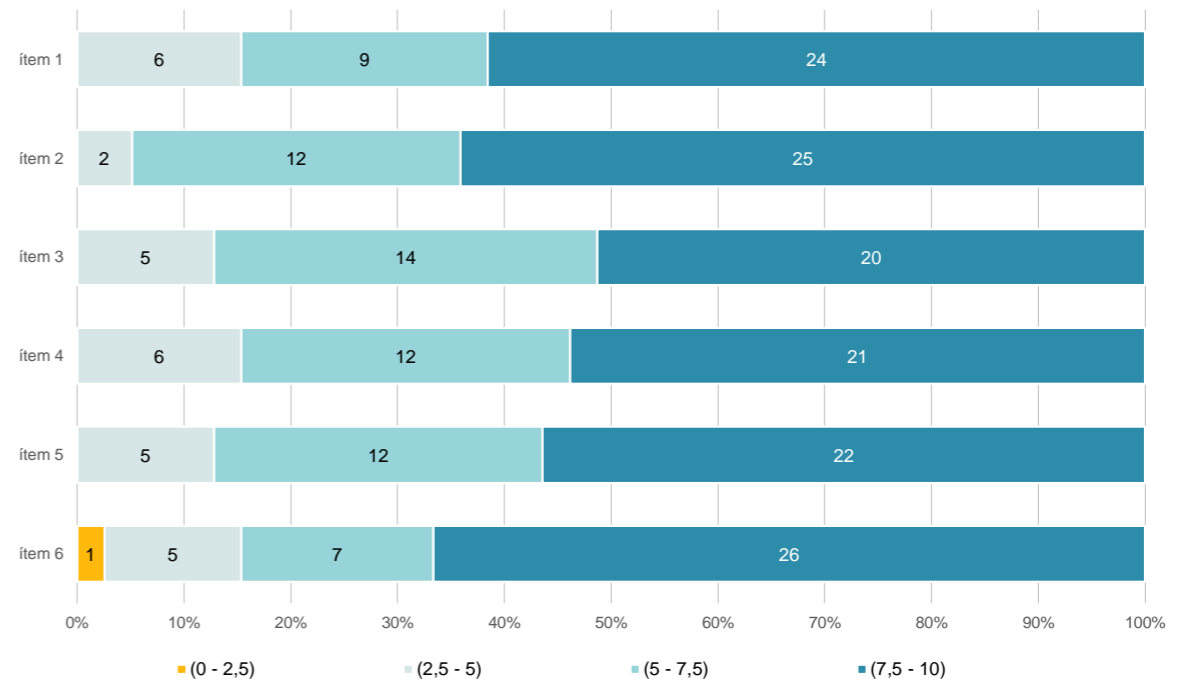
Estudiants matriculats en el grau:	481
Alumnat matriculat en els grups participants:	2.030
Nombre d'enquestes emplenades:	312
Percentatge de resposta:	15,37%

Gràfics de mitjanes

Mitjana del grau i mitjana mínima i màxima del professorat participant en l'enquesta



Distribució per intervals de les puntuacions mitjanes del professorat del grau que ha participat en l'enquesta



Taula de freqüències de les respostes (%)

Ítem	Descripció	n	nc	Escala de valoració										Totalment en desacord	Totalment d'acord	Mitjana	Desviació
				0	1	2	3	4	5	6	7	8	9				
1	En general, estic satisfet/a amb l'activitat docent duta a terme pel professor o professora de l'assignatura.	111	0	6	2	4	8	6	18	23	49	45	40	111	7,88	2,34	
2	Ha complert adequadament les seves tasques com a docent (pla docent, programa de l'assignatura, seguiment de la docència, lliurament de qualificacions, etc.).	123	0	6	3	3	2	5	16	27	41	50	36	123	8,07	2,26	
3	Transmet amb claredat els continguts de l'assignatura.	102	0	4	2	6	5	12	18	25	45	55	38	102	7,80	2,28	
4	Les activitats i tasques programades per treballar des del Campus Virtual o des d'un altre entorn virtual han estat adequades per a l'aprenentatge.	108	0	8	4	4	3	5	25	32	47	47	29	108	7,71	2,43	
5	Els recursos complementaris emprats (materials, bibliografia, software, etc.) han estat adequats pel tipus de docència impartida (presencial / no presencial / mixta).	109	2	10	3	3	4	6	22	26	42	51	34	109	7,77	2,47	
6	Ha ofert la possibilitat de fer tutories i ha resolt les incidències sorgides en el transcurs de l'assignatura.	136	5	12	2	3	2	2	20	21	34	39	36	136	8,08	2,51	

Resum de les dades identificatives de l'alumnat participant

