

INFORME AGREGAT

# Enginyeria Informàtica

2020  
2021

---

MÒDUL ASSIGNATURA

1r Semestre

2n Semestre

---

MÒDUL PROFESSORAT

1r Semestre

2n Semestre

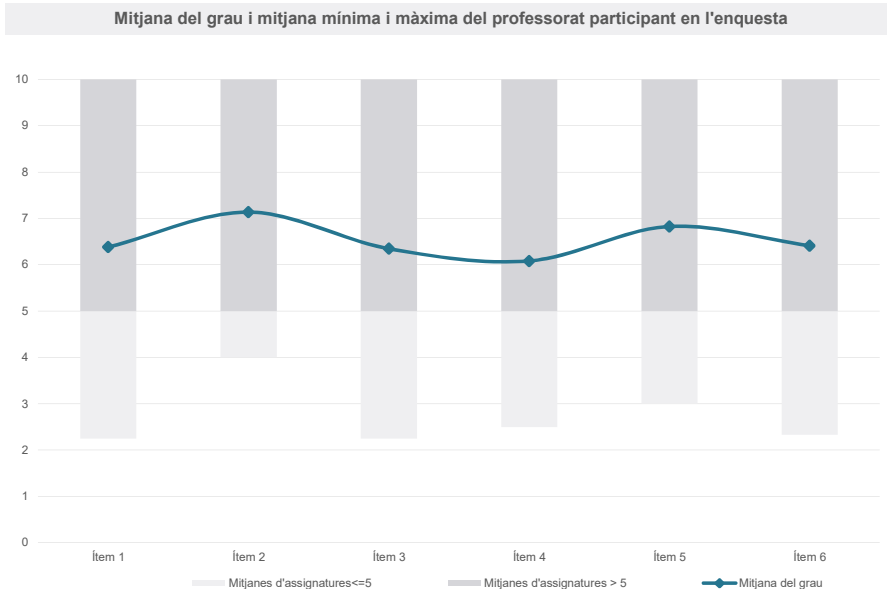
Grau

ENGINYERIA INFORMÀTICA

Dades de participació

Estudiants matriculats en el grau:	415
Alumnat matriculat en els grups participants:	1.329
Nombre d'enquestes emplenades:	343
Percentatge de resposta:	25,81%

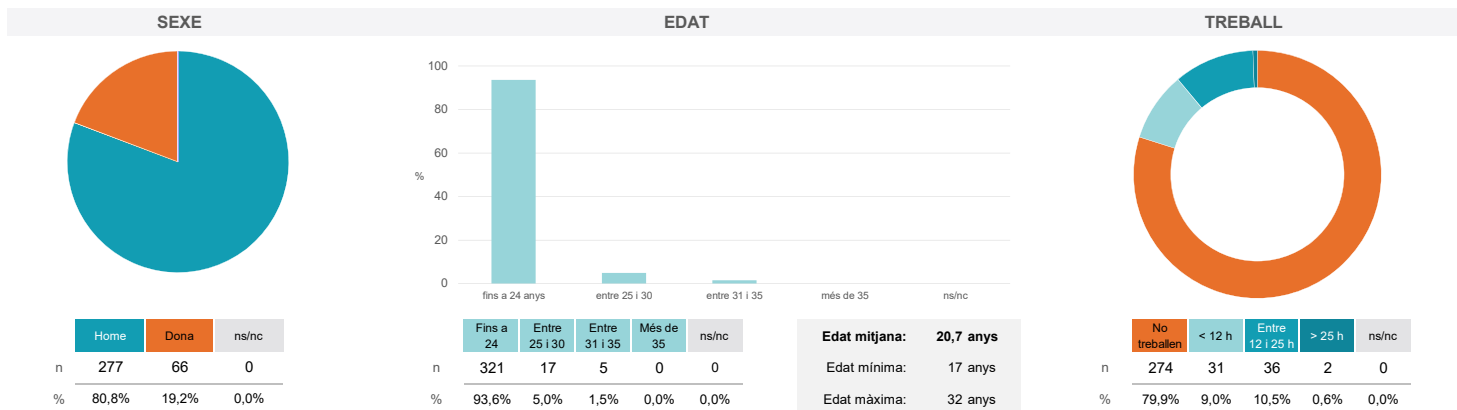
Gràfics de mitjanes



Taula de freqüències de les respostes (%)

	Totalment en desacord	Escala de valoració										Totalment d'acord	Mitjana	Desviació
		nc	0	1	2	3	4	5	6	7	8			
1 En general, estic satisfet/a amb l'assignatura.	n 1	19	12	18	16	15	30	27	62	56	38	49	6,38	2,90
%	0,3	5,5	3,5	5,2	4,7	4,4	8,7	7,9	18,1	16,3	11,1	14,3		
2 S'ha proporcionat informació suficient sobre el tipus de docència (presencial / no presencial / mixta) en el qual s'impartirà l'assignatura.	n 1	14	10	7	14	13	26	30	43	50	39	96	7,13	2,84
%	0,3	4,1	2,9	2,0	4,1	3,8	7,6	8,7	12,5	14,6	11,4	28,0		
3 Les activitats formatives m'han resultat adequades per assolir l'aprenentatge.	n 2	18	20	20	10	12	24	36	59	57	29	56	6,35	2,98
%	0,6	5,2	5,8	5,8	2,9	3,5	7,0	10,5	17,2	16,6	8,5	16,3		
4 Les activitats d'avaluació m'han semblat adequades per valorar el meu aprenentatge.	n 0	33	20	12	13	26	24	33	38	43	39	62	6,08	3,27
%	---	9,6	5,8	3,5	3,8	7,6	7,0	9,6	11,1	12,5	11,4	18,1		
5 La feina exigida ha estat coherent amb el nombre de crèdits de l'assignatura	n 1	15	15	12	8	14	33	36	35	55	41	78	6,82	2,92
%	0,3	4,4	4,4	3,5	2,3	4,1	9,6	10,5	10,2	16,0	12,0	22,7		
6 El material d'estudi i de consulta proposat m'ha estat útil per a l'aprenentatge.	n 2	26	12	14	16	20	29	25	45	51	30	73	6,41	3,13
%	0,6	7,6	3,5	4,1	4,7	5,8	8,5	7,3	13,1	14,9	8,7	21,3		

Resum de les dades identificatives de l'alumnat participant



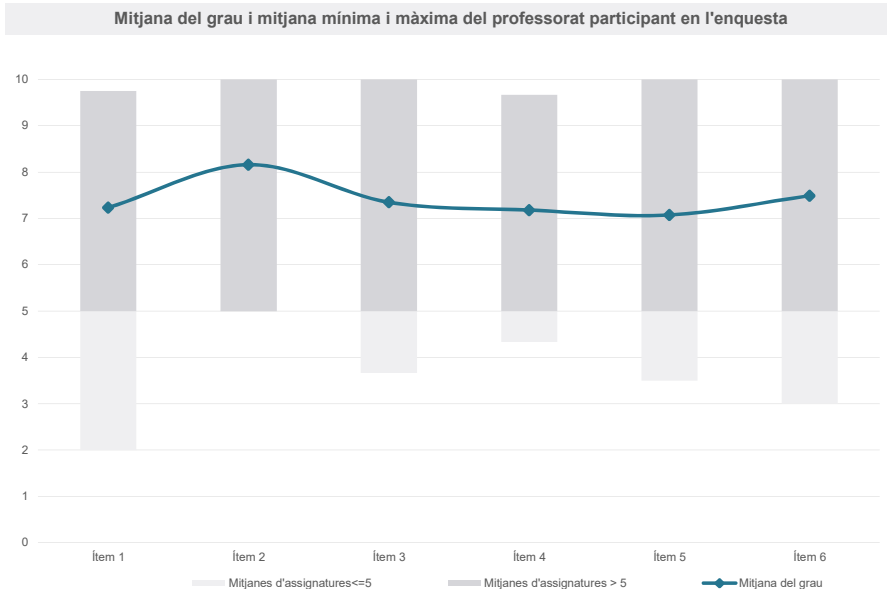
Grau

ENGINYERIA INFORMÀTICA

Dades de participació

Estudiants matriculats en el grau:	413
Alumnat matriculat en els grups participants:	961
Nombre d'enquestes emplenades:	258
Percentatge de resposta:	26,85%

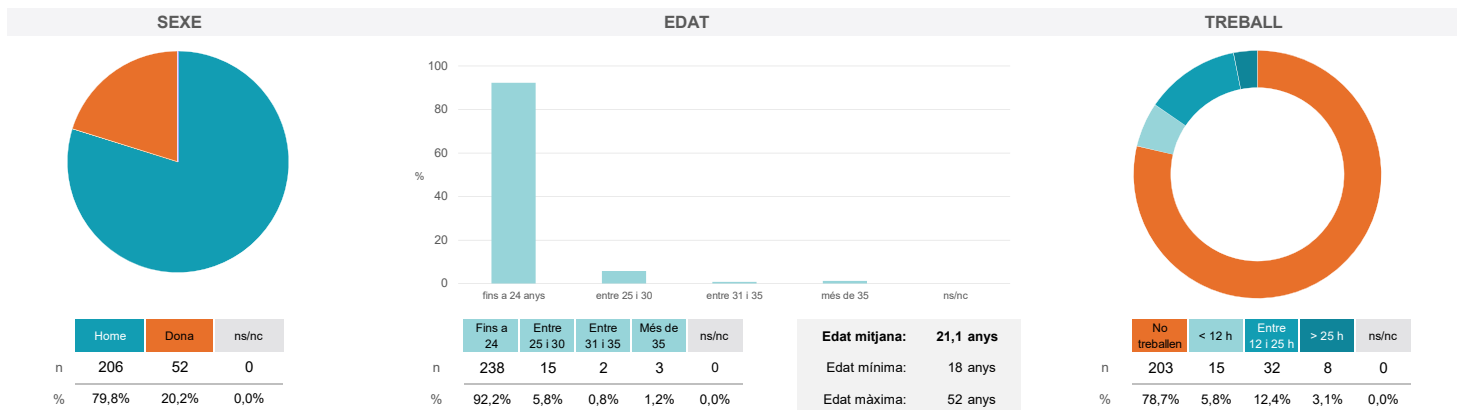
Gràfics de mitjanes



Taula de freqüències de les respostes (%)

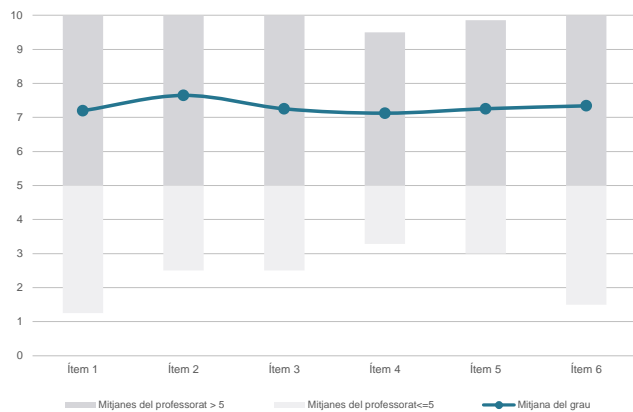
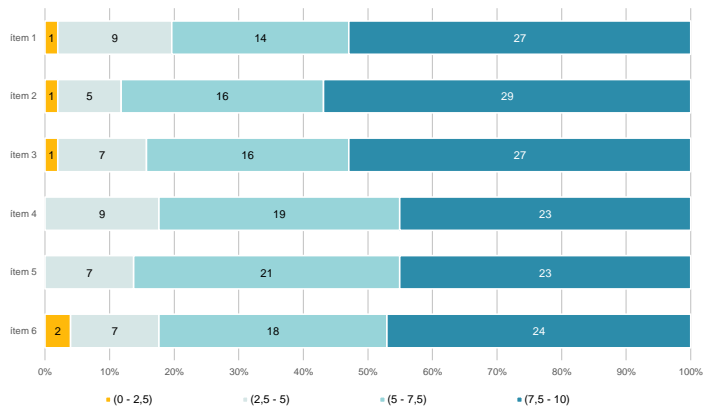
	nc	Escala de valoració											Mitjana	Desviació
		0	1	2	3	4	5	6	7	8	9	10		
1 En general, estic satisfet/a amb l'assignatura.	n 1	3	5	6	6	7	16	35	43	58	39	39	7,23	2,24
%	0,4	1,2	1,9	2,3	2,3	2,7	6,2	13,6	16,7	22,5	15,1	15,1		
2 S'ha proporcionat informació suficient sobre el tipus de docència (presencial / no presencial / mixta) en el qual s'impartirà l'assignatura.	n 1	1	3	7	5	9	15	39	44	41	92	8,16	2,03	
%	0,4	0,4	1,2	2,7	1,9	3,5	5,8	15,1	17,1	15,9	35,7			
3 Les activitats formatives m'han resultat adequades per assolir l'aprenentatge.	n 1	3	7	6	6	21	30	49	40	39	53	7,35	2,28	
%	0,4	1,2	2,7	2,3	2,3	8,1	11,6	19,0	15,5	15,1	20,5			
4 Les activitats d'avaluació m'han semblat adequades per valorar el meu aprenentatge.	n 2	4	12	9	9	18	25	39	52	31	54	7,18	2,48	
%	0,8	1,6	4,7	3,5	3,5	7,0	9,7	15,1	20,2	12,0	20,9			
5 La feina exigida ha estat coherent amb el nombre de crèdits de l'assignatura	n 1	7	15	8	9	18	22	31	43	32	65	7,07	2,81	
%	0,4	2,7	5,8	3,1	3,5	7,0	8,5	12,0	16,7	12,4	25,2			
6 El material d'estudi i de consulta proposat m'ha estat útil per a l'aprenentatge.	n 1	5	4	9	6	23	26	35	45	30	72	7,49	2,42	
%	0,4	1,9	1,6	3,5	2,3	8,9	10,1	13,6	17,4	11,6	27,9			

Resum de les dades identificatives de l'alumnat participant

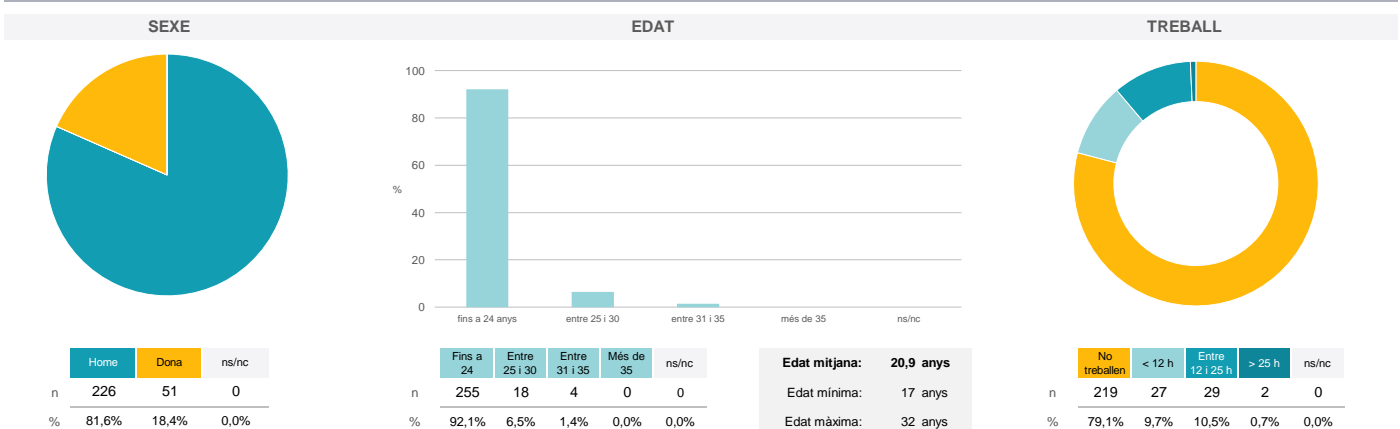


**Grau**
**ENGINYERIA INFORMÀTICA**
**Dades de participació**

Estudiants matriculats en el grau:	415
Alumnat matriculat en els grups participants:	1.104
Nombre d'enquestes emplenades:	277
<b>Percentatge de resposta:</b>	<b>25,09%</b>

**Gràfics de mitjanes**
**Mitjana del grau i mitjana mínima i màxima del professorat participant en l'enquesta**

**Distribució per intervals de les puntuacions mitjanes del professorat del grau que ha participat en l'enquesta**

**Taula de freqüències de les respostes (%)**

	nc	Escala de valoració										Totalment d'acord	Mitjana	Desviació
		0	1	2	3	4	5	6	7	8	9			
1 En general, estic satisfet/a amb l'activitat docent duta a terme pel professor o professora de l'assignatura.	3	19	8	6	7	9	16	15	37	37	30	90	7,20	3,08
2 Ha complert adequadament les seves tasques com a docent (pla docent, programa de l'assignatura, seguiment de la docència, lliurament de qualificacions, etc.).	3	12	9	3	6	4	17	16	27	44	36	100	7,65	2,82
3 Transmet amb claredat els continguts de l'assignatura.	3	14	9	13	2	7	18	21	30	37	34	89	7,25	3,01
4 Les activitats i tasques programades per treballar des del Campus Virtual o des d'un altre entorn virtual han estat adequades per a l'aprenentatge.	2	14	8	9	5	7	22	30	29	40	33	78	7,12	2,91
5 Els recursos complementaris emprats (materials, bibliografia, software, etc.) han estat adequats pel tipus de docència impartida (presencial / no presencial / mixta).	6	14	6	11	5	5	22	21	43	25	24	95	7,25	2,96
6 Ha ofert la possibilitat de fer tutories i ha resolt les incidències sorgides en el transcurs de l'assignatura.	6	21	7	2	7	5	26	12	29	34	20	108	7,34	3,13

**Resum de les dades identificatives de l'alumnat participant**


Grau

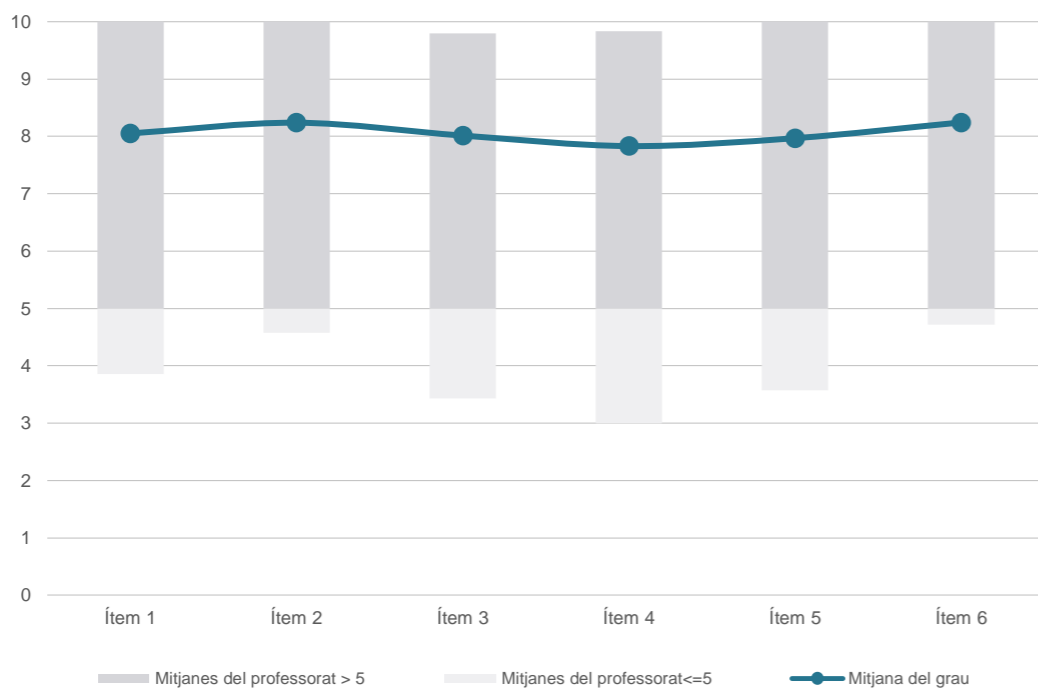
ENGINYERIA INFORMÀTICA

Dades de participació

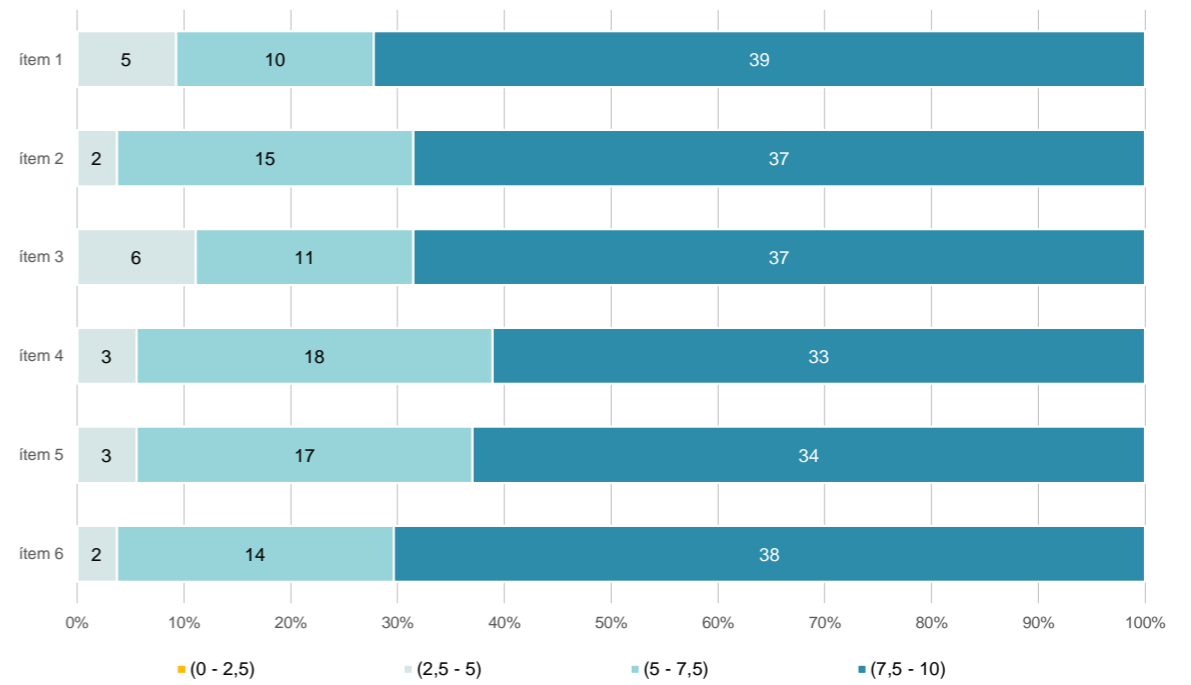
Estudiants matriculats en el grau:	413
Alumnat matriculat en els grups participants:	1.125
Nombre d'enquestes emplenades:	291
<b>Percentatge de resposta:</b>	<b>25,87%</b>

Gràfics de mitjanes

Mitjana del grau i mitjana mínima i màxima del professorat participant en l'enquesta



Distribució per intervals de les puntuacions mitjanes del professorat del grau que ha participat en l'enquesta



Taula de freqüències de les respostes (%)

Ítem	Descripció	n	nc	Escala de valoració										Totalment en desacord	Totalment d'acord	Mitjana	Desviació
				0	1	2	3	4	5	6	7	8	9				
1	En general, estic satisfet/a amb l'activitat docent duta a terme pel professor o professora de l'assignatura.	109	1	2	4	3	4	6	23	25	24	44	46	109	8,05	2,23	
2	Ha complert adequadament les seves tasques com a docent (pla docent, programa de l'assignatura, seguiment de la docència, lliurament de qualificacions, etc.).	117	1	1	3	6	2	4	19	19	28	42	49	117	8,24	2,13	
3	Transmet amb claredat els continguts de l'assignatura.	104	1	2	3	3	3	14	17	26	25	43	50	104	8,01	2,22	
4	Les activitats i tasques programades per treballar des del Campus Virtual o des d'un altre entorn virtual han estat adequades per a l'aprenentatge.	100	1	2	3	5	8	11	23	21	28	48	41	100	7,83	2,34	
5	Els recursos complementaris emprats (materials, bibliografia, software, etc.) han estat adequats pel tipus de docència impartida (presencial / no presencial / mixta).	108	1	3	1	0	3	17	25	23	30	40	40	108	7,97	2,20	
6	Ha ofert la possibilitat de fer tutories i ha resolt les incidències sorgides en el transcurs de l'assignatura.	127	3	5	1	3	2	3	21	22	31	32	41	127	8,24	2,22	

Resum de les dades identificatives de l'alumnat participant

