

INFORME AGREGAT

Empresa Internacional

2020
2021

MÒDUL ASSIGNATURA

1r Semestre

2n Semestre

MÒDUL PROFESSORAT

1r Semestre

2n Semestre

Grau

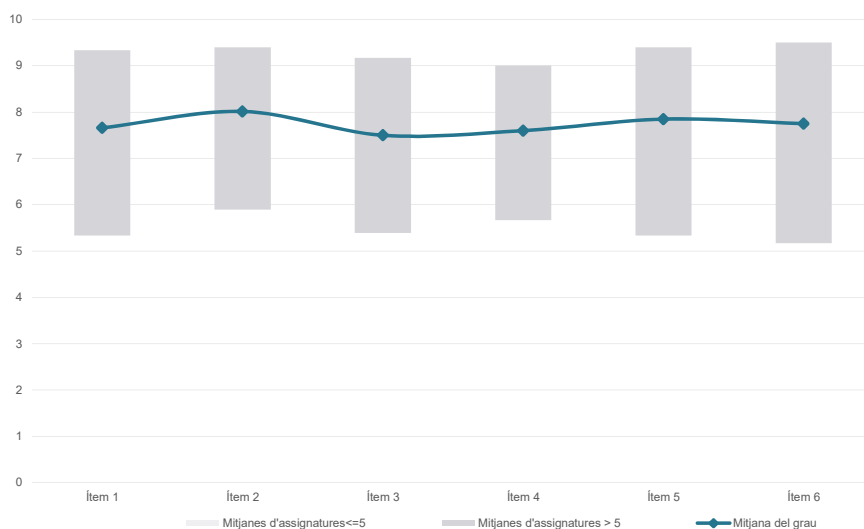
EMPRESA INTERNACIONAL

Dades de participació

Estudiants matriculats en el grau:	355
Alumnat matriculat en els grups participants:	1.471
Nombre d'enquestes emplenades:	354
Percentatge de resposta:	24,07%

Gràfics de mitjanes

Mitjana del grau i mitjana mínima i màxima del professorat participant en l'enquesta

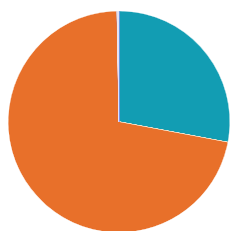


Taula de freqüències de les respostes (%)

	Totalment en desacord	Escala de valoració										Totalment d'acord	Mitjana	Desviació
		nc	0	1	2	3	4	5	6	7	8			
1 En general, estic satisfet/a amb l'assignatura.	n 0	7	3	3	5	8	26	34	54	66	65	83	7,66	2,21
%	---	2,0	0,8	0,8	1,4	2,3	7,3	9,6	15,3	18,6	18,4	23,4		
2 S'ha proporcionat informació suficient sobre el tipus de docència (presencial / no presencial / mixta) en el qual s'impartirà l'assignatura.	n 0	5	4	1	5	6	20	24	55	62	54	118	8,01	2,15
%	---	1,4	1,1	0,3	1,4	1,7	5,6	6,8	15,5	17,5	15,3	33,3		
3 Les activitats formatives m'han resultat adequades per assolir l'aprenentatge.	n 1	6	5	6	8	13	22	36	52	65	56	84	7,50	2,35
%	0,3	1,7	1,4	1,7	2,3	3,7	6,2	10,2	14,7	18,4	15,8	23,7		
4 Les activitats d'avaluació m'han semblat adequades per valorar el meu aprenentatge.	n 1	10	1	3	5	8	25	29	65	69	58	80	7,60	2,24
%	0,3	2,8	0,3	0,8	1,4	2,3	7,1	8,2	18,4	19,5	16,4	22,6		
5 La feina exigida ha estat coherent amb el nombre de crèdits de l'assignatura	n 1	7	2	6	10	6	27	18	49	50	64	114	7,85	2,37
%	0,3	2,0	0,6	1,7	2,8	1,7	7,6	5,1	13,8	14,1	18,1	32,2		
6 El material d'estudi i de consulta proposat m'ha estat útil per a l'aprenentatge.	n 1	7	2	5	4	13	25	25	52	62	55	103	7,75	2,29
%	0,3	2,0	0,6	1,4	1,1	3,7	7,1	7,1	14,7	17,5	15,5	29,1		

Resum de les dades identificatives de l'alumnat participant

SEXE



	Home	Dona	ns/nc
n	99	254	1
%	28,0%	71,8%	0,3%

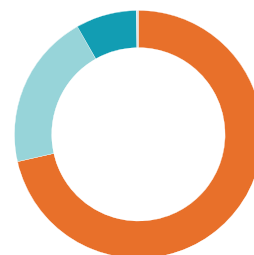
EDAT



	Fins a 24	Entre 25 i 30	Entre 31 i 35	Més de 35	ns/nc
n	347	7	0	0	0
%	98,0%	2,0%	0,0%	0,0%	0,0%

Edat mitjana: 19,3 anys
Edat mínima: 17 anys
Edat màxima: 26 anys

TREBALL



	No treballen	< 12 h	Entre 12 i 25 h	> 25 h	ns/nc
n	253	72	28	0	1
%	71,5%	20,3%	7,9%	0,0%	0,3%



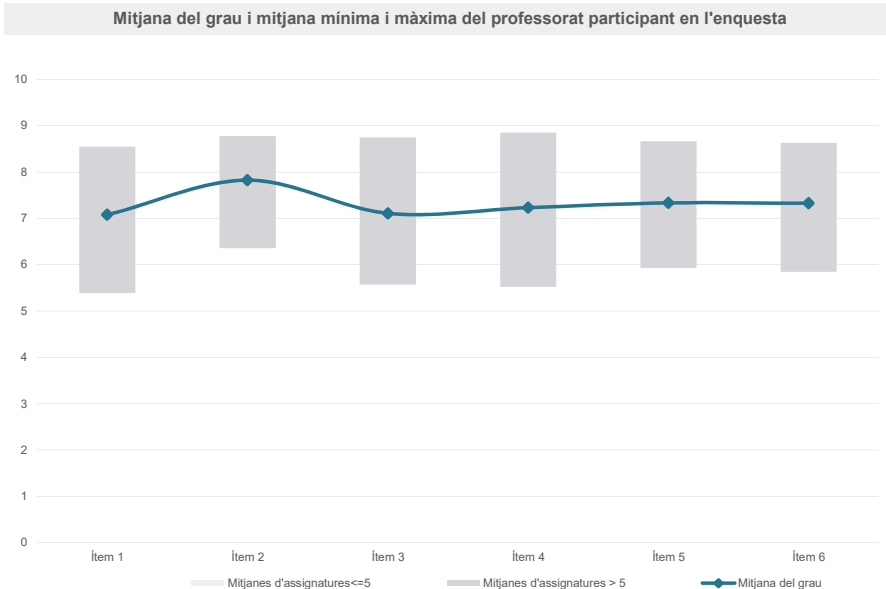
Grau

EMPRESA INTERNACIONAL

Dades de participació

Estudiants matriculats en el grau:	355
Alumnat matriculat en els grups participants:	1.311
Nombre d'enquestes emplenades:	258
Percentatge de resposta:	19,68%

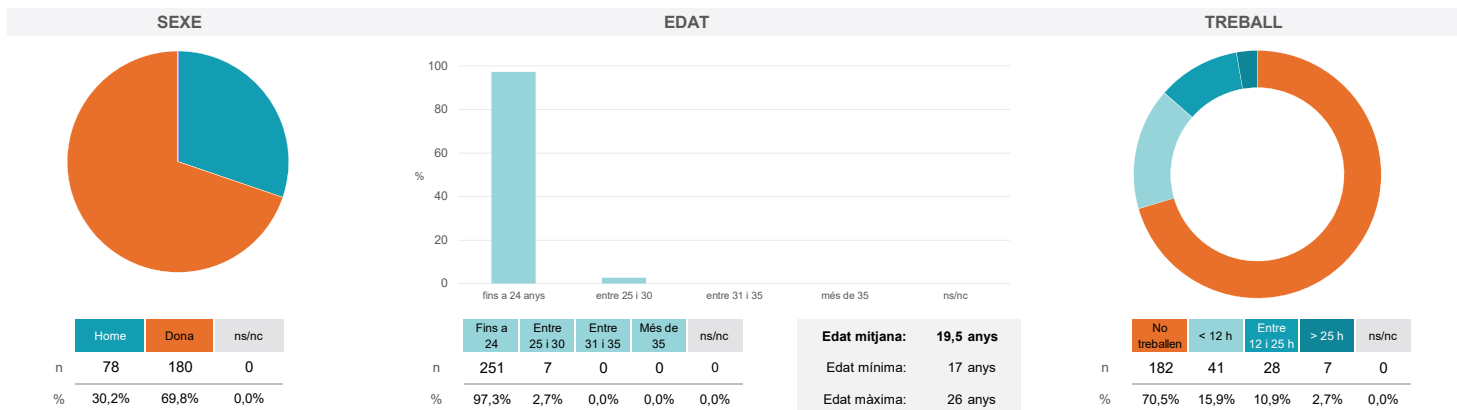
Gràfics de mitjanes




Taula de freqüències de les respostes (%)

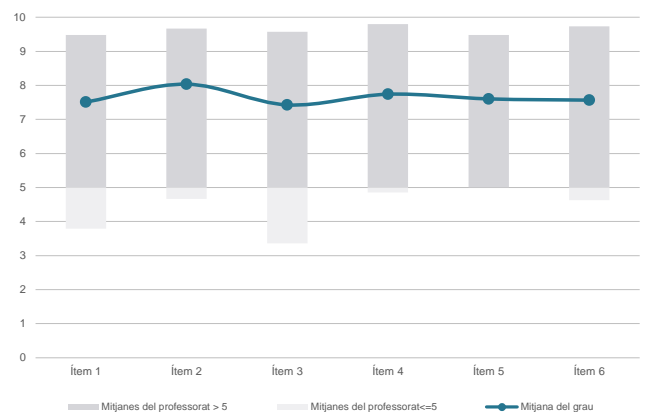
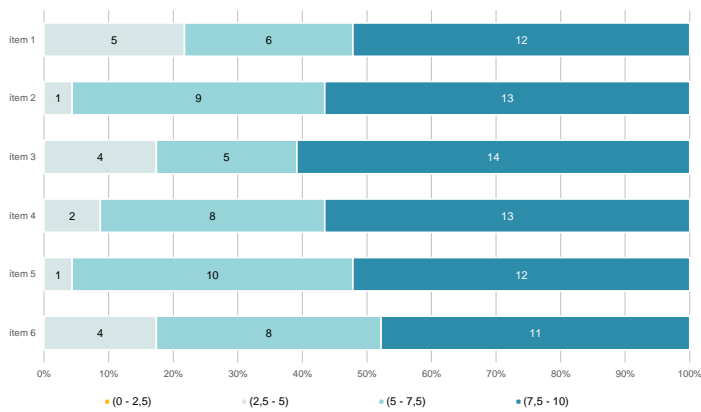
	nc	Escala de valoració											Mitjana	Desviació
		0	1	2	3	4	5	6	7	8	9	10		
1 En general, estic satisfet/a amb l'assignatura.	n 1	6	4	3	8	5	31	27	41	66	27	39	7,08	2,30
%	0,4	2,3	1,6	1,2	3,1	1,9	12,0	10,5	15,9	25,6	10,5	15,1		
2 S'ha proporcionat informació suficient sobre el tipus de docència (presencial / no presencial / mixta) en el qual s'impartirà l'assignatura.	n 2	3	1	5	4	9	18	21	36	41	32	86	7,82	2,27
%	0,8	1,2	0,4	1,9	1,6	3,5	7,0	8,1	14,0	15,9	12,4	33,3		
3 Les activitats formatives m'han resultat adequades per assolir l'aprenentatge.	n 1	4	5	5	3	10	32	27	46	50	31	44	7,11	2,30
%	0,4	1,6	1,9	1,9	1,2	3,9	12,4	10,5	17,8	19,4	12,0	17,1		
4 Les activitats d'avaluació m'han semblat adequades per valorar el meu aprenentatge.	n 1	1	5	6	7	11	27	25	38	58	28	51	7,23	2,28
%	0,4	0,4	1,9	2,3	2,7	4,3	10,5	9,7	14,7	22,5	10,9	19,8		
5 La feina exigida ha estat coherent amb el nombre de crèdits de l'assignatura	n 0	3	2	4	5	6	28	32	47	47	34	50	7,33	2,16
%	---	1,2	0,8	1,6	1,9	2,3	10,9	12,4	18,2	18,2	13,2	19,4		
6 El material d'estudi i de consulta proposat m'ha estat útil per a l'aprenentatge.	n 4	3	3	7	4	9	31	24	34	51	29	59	7,33	2,34
%	1,6	1,2	1,2	2,7	1,6	3,5	12,0	9,3	13,2	19,8	11,2	22,9		

Resum de les dades identificatives de l'alumnat participant

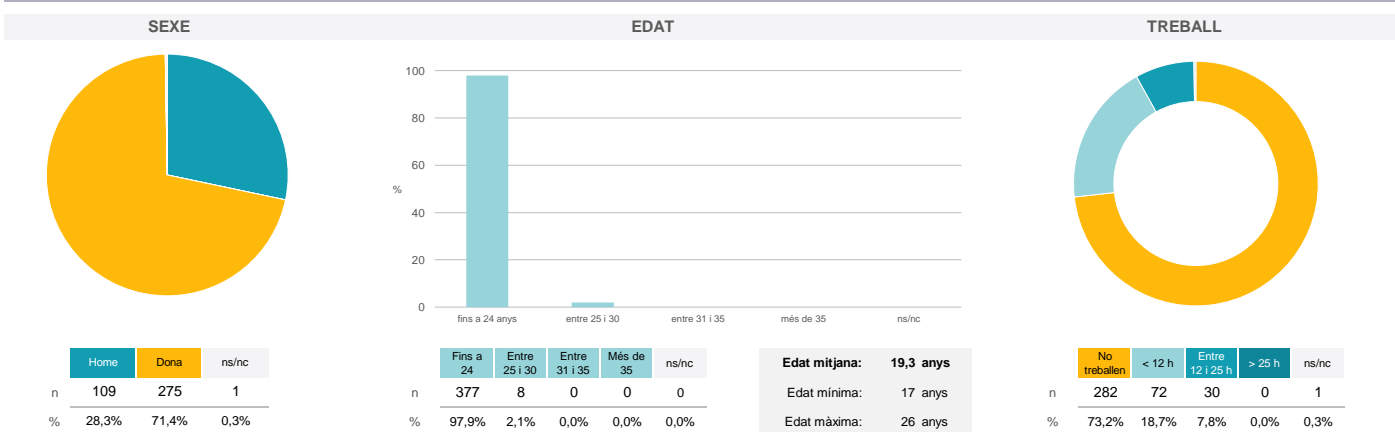


Grau

Dades de participació

Estudiants matriculats en el grau:	355
Alumnat matriculat en els grups participants:	1.711
Nombre d'enquestes emplenades:	385
Percentatge de resposta:	22,50%

Gràfics de mitjanes
Mitjana del grau i mitjana mínima i màxima del professorat participant en l'enquesta

Distribució per intervals de les puntuacions mitjanes del professorat del grau que ha participat en l'enquesta

Taula de freqüències de les respostes (%)

Ítem	Enunciat	nc	Escala de valoració										Totalment en desacord	Totalment d'acord	Mitjana	Desviació											
			0	1	2	3	4	5	6	7	8	9					10										
1	En general, estic satisfet/a amb l'activitat docent duta a terme pel professor o professora de l'assignatura.	2	15	6	10	13	11	20	27	46	52	63	120	0,5	3,9	1,6	2,6	3,4	2,9	5,2	7,0	11,9	13,5	16,4	31,2	7,51	2,75
2	Ha complert adequadament les seves tasques com a docent (pla docent, programa de l'assignatura, seguiment de la docència, lliurament de qualificacions, etc.).	4	9	2	5	7	8	22	19	44	65	56	144	1,0	2,3	0,5	1,3	1,8	2,1	5,7	4,9	11,4	16,9	14,5	37,4	8,03	2,35
3	Transmet amb claredat els continguts de l'assignatura.	3	15	11	6	10	19	18	26	50	52	54	121	0,8	3,9	2,9	1,6	2,6	4,9	4,7	6,8	13,0	13,5	14,0	31,4	7,43	2,80
4	Les activitats i tasques programades per treballar des del Campus Virtual o des d'un altre entorn virtual han estat adequades per a l'aprenentatge.	4	6	8	6	8	9	24	30	45	67	62	116	1,0	1,6	2,1	1,6	2,1	2,3	6,2	7,8	11,7	17,4	16,1	30,1	7,74	2,41
5	Els recursos complementaris emprats (materials, bibliografia, software, etc.) han estat adequats pel tipus de docència impartida (presencial / no presencial / mixta).	3	13	7	4	11	10	19	25	51	75	56	111	0,8	3,4	1,8	1,0	2,9	2,6	4,9	6,5	13,2	19,5	14,5	28,8	7,60	2,57
6	Ha ofert la possibilitat de fer tutories i ha resolt les incidències sorgides en el transcurs de l'assignatura.	14	19	8	4	8	11	29	27	32	49	40	144	3,6	4,9	2,1	1,0	2,1	2,9	7,5	7,0	8,3	12,7	10,4	37,4	7,57	2,88

Resum de les dades identificatives de l'alumnat participant


Grau

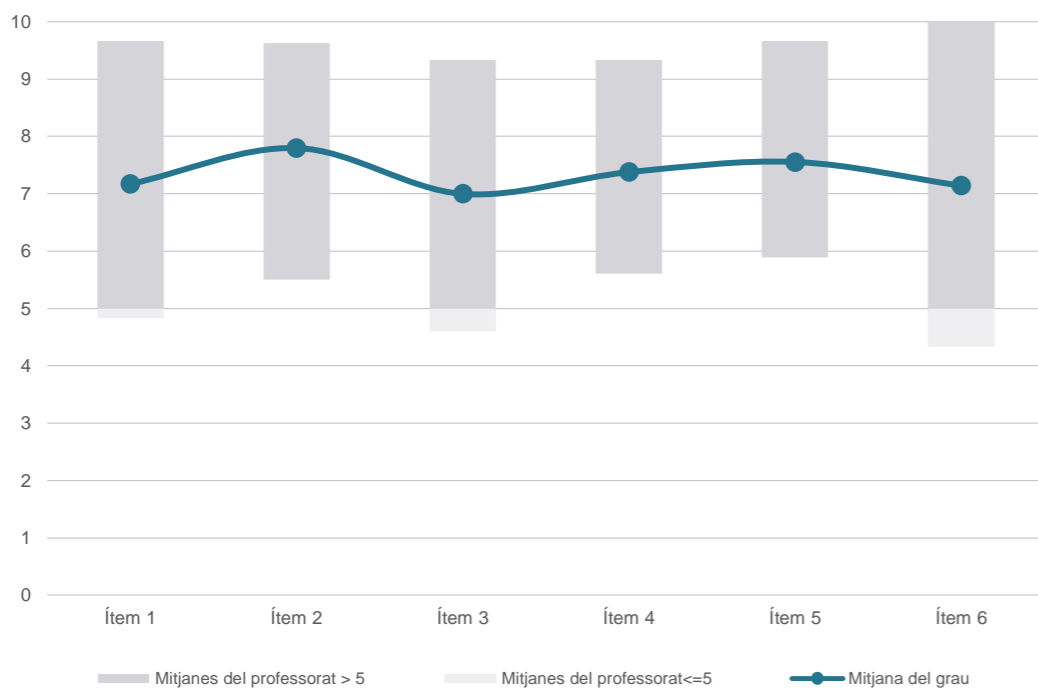
EMPRESA INTERNACIONAL

Dades de participació

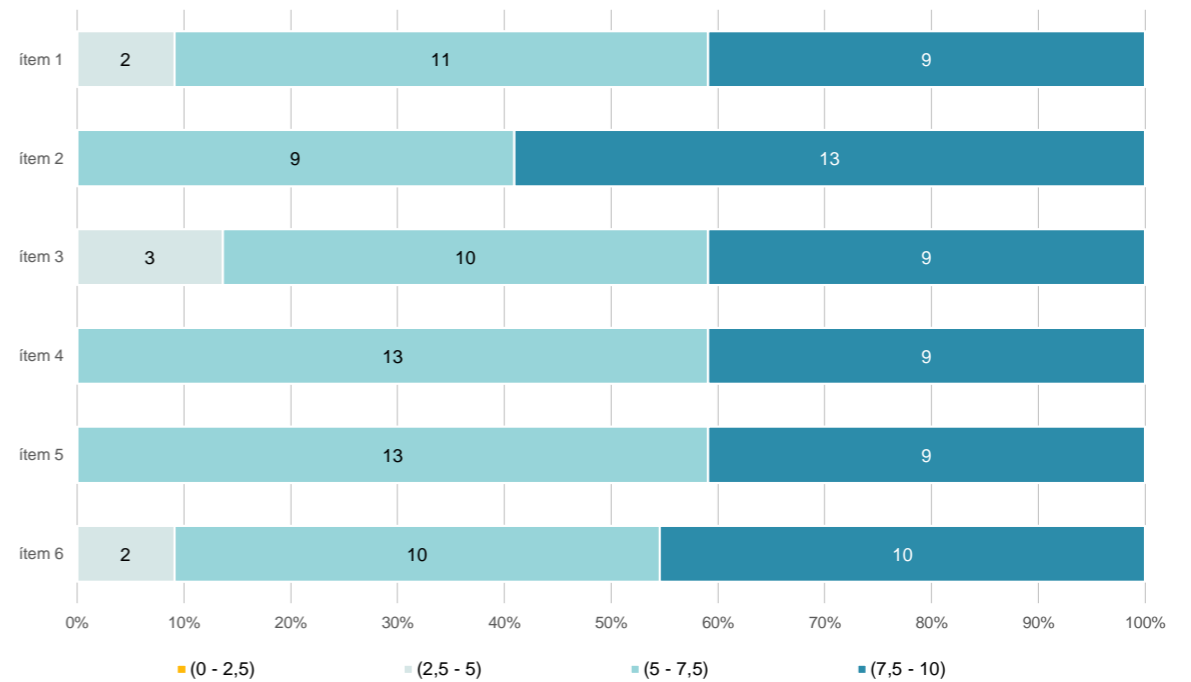
Estudiants matriculats en el grau:	355
Alumnat matriculat en els grups participants:	1.776
Nombre d'enquestes emplenades:	384
Percentatge de resposta:	21,62%

Gràfics de mitjanes

Mitjana del grau i mitjana mínima i màxima del professorat participant en l'enquesta



Distribució per intervals de les puntuacions mitjanes del professorat del grau que ha participat en l'enquesta



Taula de freqüències de les respostes (%)

Ítem	Descripció	n	nc	Escala de valoració										Totalment en desacord	Totalment d'acord	Mitjana	Desviació	
				0	1	2	3	4	5	6	7	8	9					10
1	En general, estic satisfet/a amb l'activitat docent duta a terme pel professor o professora de l'assignatura.	1	1	9	5	6	17	13	28	45	67	69	45	79			7,17	2,43
2	Ha complert adequadament les seves tasques com a docent (pla docent, programa de l'assignatura, seguiment de la docència, lliurament de qualificacions, etc.).	1	1	6	1	2	6	9	31	37	55	67	61	108			7,80	2,14
3	Transmet amb claredat els continguts de l'assignatura.	1	1	9	5	11	12	17	34	50	65	68	40	72			7,00	2,45
4	Les activitats i tasques programades per treballar des del Campus Virtual o des d'un altre entorn virtual han estat adequades per a l'aprenentatge.	1	1	9	4	7	5	8	42	34	62	82	44	86			7,38	2,34
5	Els recursos complementaris emprats (materials, bibliografia, software, etc.) han estat adequats pel tipus de docència impartida (presencial / no presencial / mixta).	3	3	6	5	7	5	12	30	46	49	64	55	102			7,55	2,34
6	Ha ofert la possibilitat de fer tutories i ha resolt les incidències sorgides en el transcurs de l'assignatura.	14	14	17	7	10	4	11	58	27	40	49	35	112			7,14	2,82

Resum de les dades identificatives de l'alumnat participant

