

INFORME AGREGAT
Ciències del Mar

2020
2021

MÒDUL ASSIGNATURA

 1r Semestre

2n Semestre

MÒDUL PROFESSORAT

 1r Semestre

2n Semestre

Grau

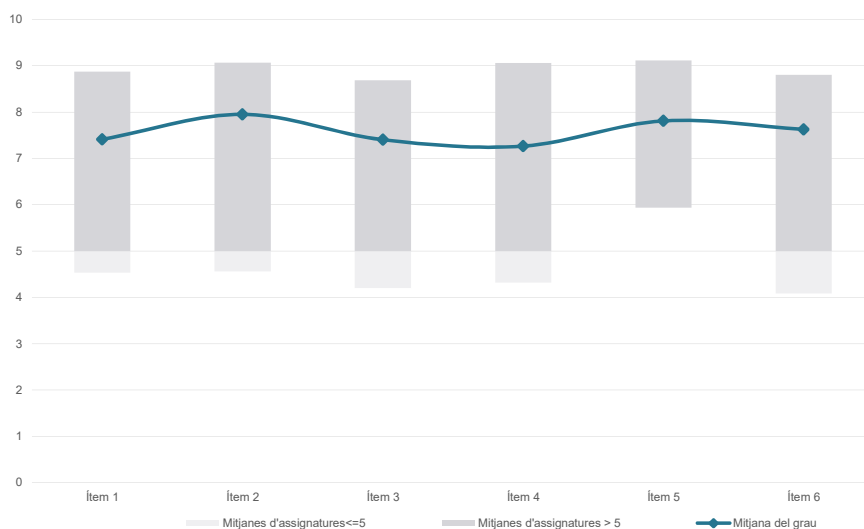
CIÈNCIES DEL MAR

Dades de participació

Estudiants matriculats en el grau:	232
Alumnat matriculat en els grups participants:	1.084
Nombre d'enquestes emplenades:	613
Percentatge de resposta:	56,55%

Gràfics de mitjanes

Mitjana del grau i mitjana mínima i màxima del professorat participant en l'enquesta

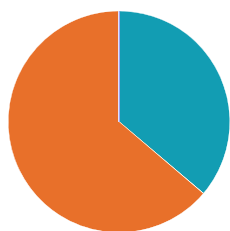


Taula de freqüències de les respostes (%)

	nc	Escala de valoració											Mitjana	Desviació
		0	1	2	3	4	5	6	7	8	9	10		
1 En general, estic satisfet/a amb l'assignatura.	n 3	6	4	9	9	30	42	54	121	146	88	101	7,41	2,07
%	0,5	1,0	0,7	1,5	1,5	4,9	6,9	8,8	19,7	23,8	14,4	16,5		
2 S'ha proporcionat informació suficient sobre el tipus de docència (presencial / no presencial / mixta) en el qual s'impartirà l'assignatura.	n 1	5	3	7	6	7	41	37	110	132	90	174	7,95	1,98
%	0,2	0,8	0,5	1,1	1,0	1,1	6,7	6,0	17,9	21,5	14,7	28,4		
3 Les activitats formatives m'han resultat adequades per assolir l'aprenentatge.	n 2	7	8	12	10	13	42	71	117	131	94	106	7,40	2,14
%	0,3	1,1	1,3	2,0	1,6	2,1	6,9	11,6	19,1	21,4	15,3	17,3		
4 Les activitats d'avaluació m'han semblat adequades per valorar el meu aprenentatge.	n 8	4	10	15	12	20	51	75	112	119	72	115	7,26	2,22
%	1,3	0,7	1,6	2,4	2,0	3,3	8,3	12,2	18,3	19,4	11,7	18,8		
5 La feina exigida ha estat coherent amb el nombre de crèdits de l'assignatura	n 3	5	7	7	7	11	42	46	105	129	85	166	7,81	2,09
%	0,5	0,8	1,1	1,1	1,1	1,8	6,9	7,5	17,1	21,0	13,9	27,1		
6 El material d'estudi i de consulta proposat m'ha estat útil per a l'aprenentatge.	n 8	8	7	5	14	15	44	56	95	123	90	148	7,63	2,20
%	1,3	1,3	1,1	0,8	2,3	2,4	7,2	9,1	15,5	20,1	14,7	24,1		

Resum de les dades identificatives de l'alumnat participant

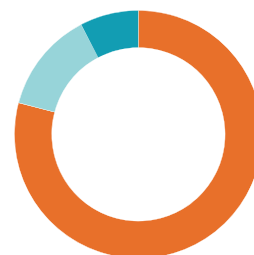
SEXE



EDAT



TREBALL



Edat mitjana: 19,7 anys

Edat mínima: 17 anys

Edat màxima: 31 anys

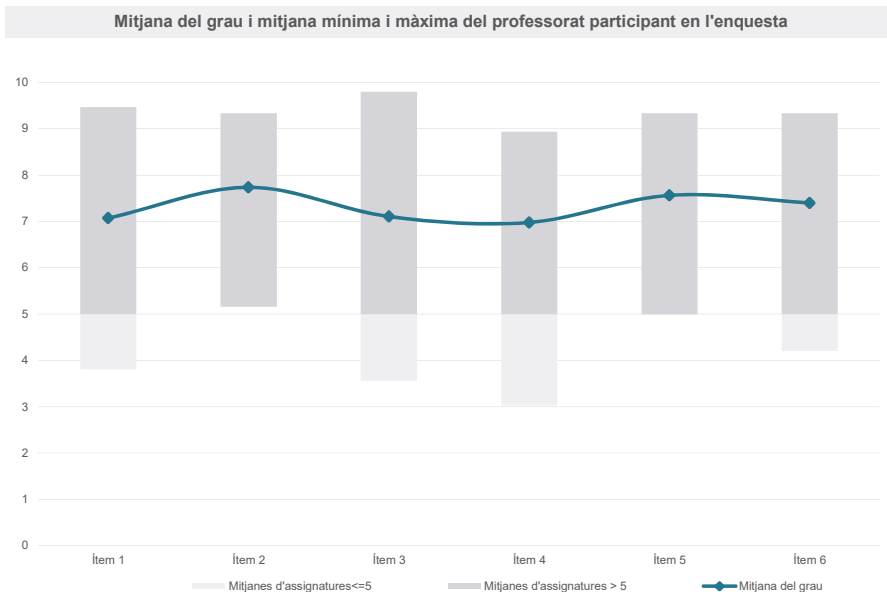
Grau

CIÈNCIES DEL MAR

Dades de participació

Estudiants matriculats en el grau:	232
Alumnat matriculat en els grups participants:	918
Nombre d'enquestes emplenades:	429
Percentatge de resposta:	46,73%

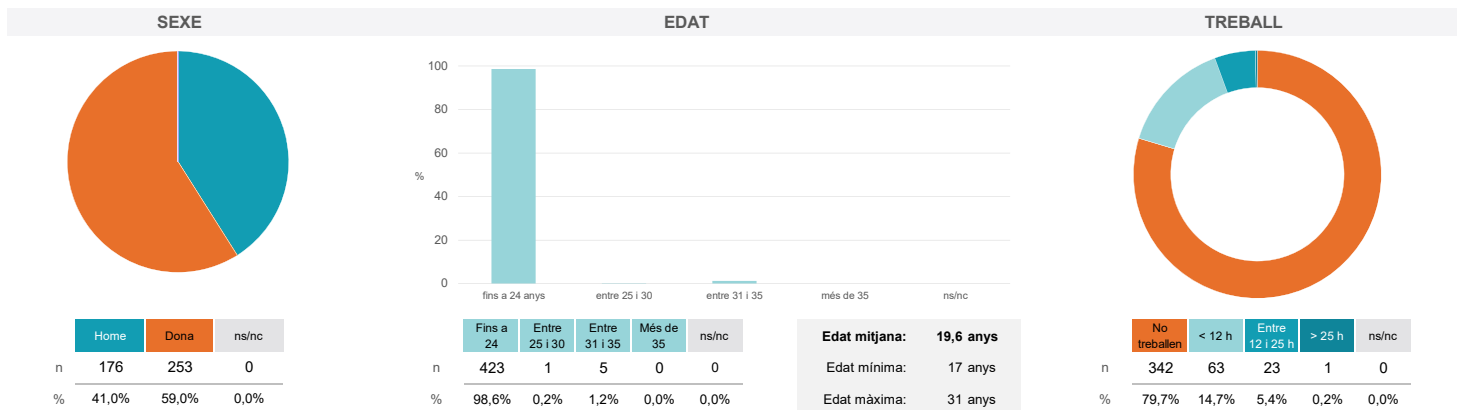
Gràfics de mitjanes



Taula de freqüències de les respostes (%)

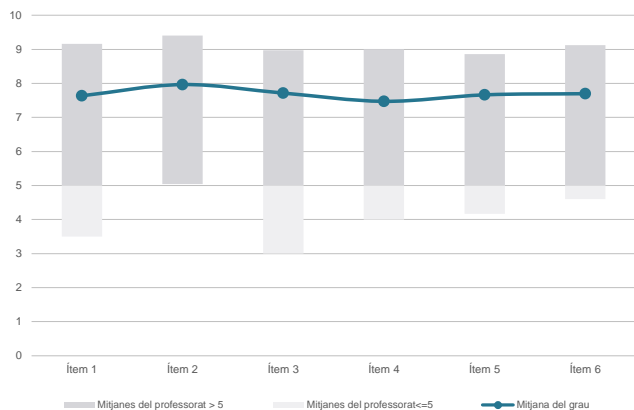
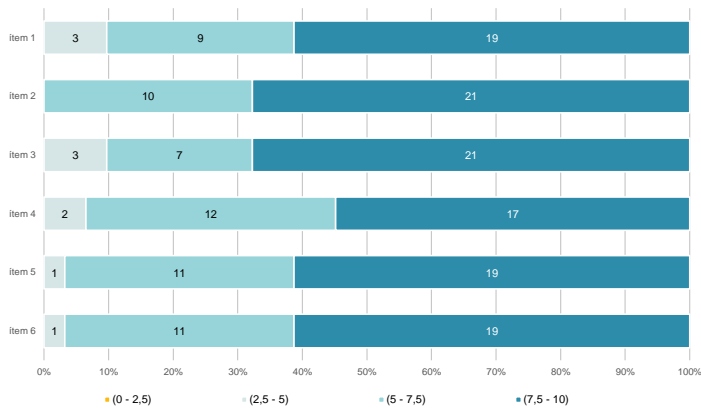
	nc	Escala de valoració											Mitjana	Desviació
		0	1	2	3	4	5	6	7	8	9	10		
1 En general, estic satisfet/a amb l'assignatura.	1	14	9	12	8	22	31	43	71	71	67	80	7,07	2,58
2 S'ha proporcionat informació suficient sobre el tipus de docència (presencial / no presencial / mixta) en el qual s'impartirà l'assignatura.	1	7	7	4	7	12	25	30	66	85	70	115	7,74	2,27
3 Les activitats formatives m'han resultat adequades per assolir l'aprenentatge.	1	16	8	11	11	11	37	61	50	67	63	93	7,11	2,64
4 Les activitats d'avaluació m'han semblat adequades per valorar el meu aprenentatge.	1	15	9	12	15	22	33	36	72	67	71	76	6,98	2,65
5 La feina exigida ha estat coherent amb el nombre de crèdits de l'assignatura	1	11	4	6	3	14	41	24	63	89	76	97	7,56	2,33
6 El material d'estudi i de consulta proposat m'ha estat útil per a l'aprenentatge.	4	14	8	9	7	13	27	41	69	57	74	106	7,40	2,57

Resum de les dades identificatives de l'alumnat participant

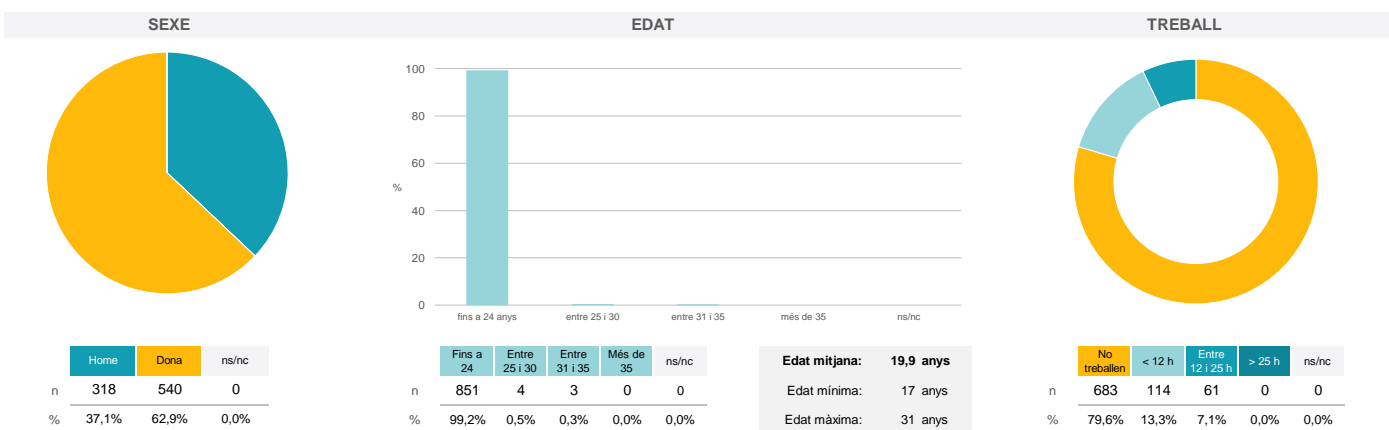


Grau
CIÈNCIES DEL MAR
Dades de participació

Estudiants matriculats en el grau:	232
Alumnat matriculat en els grups participants:	1.633
Nombre d'enquestes emplenades:	858
Percentatge de resposta:	52,54%

Gràfics de mitjanes
Mitjana del grau i mitjana mínima i màxima del professorat participant en l'enquesta

Distribució per intervals de les puntuacions mitjanes del professorat del grau que ha participat en l'enquesta

Taula de freqüències de les respostes (%)

Ítem	Enunciat	nc	Escala de valoració										Totalment en desacord	Totalment d'acord	Mitjana	Desviació	
			0	1	2	3	4	5	6	7	8	9					10
1	En general, estic satisfet/a amb l'activitat docent duta a terme pel professor o professora de l'assignatura.	3	14	8	14	11	25	52	80	153	142	148	208	3	208	7,64	2,24
2	Ha complert adequadament les seves tasques com a docent (pla docent, programa de l'assignatura, seguiment de la docència, lliurament de qualificacions, etc.).	2	6	8	7	15	12	44	77	127	161	146	253	2	253	7,96	2,05
3	Transmet amb claredat els continguts de l'assignatura.	2	15	8	10	11	23	48	72	150	156	150	213	2	213	7,71	2,20
4	Les activitats i tasques programades per treballar des del Campus Virtual o des d'un altre entorn virtual han estat adequades per a l'aprenentatge.	4	13	9	16	17	20	63	82	165	163	117	189	4	189	7,47	2,24
5	Els recursos complementaris emprats (materials, bibliografia, software, etc.) han estat adequats pel tipus de docència impartida (presencial / no presencial / mixta).	11	7	7	12	14	22	68	71	142	168	135	201	11	201	7,66	2,12
6	Ha ofert la possibilitat de fer tutories i ha resolt les incidències sorgides en el transcurs de l'assignatura.	28	19	6	8	14	19	64	70	128	142	124	236	28	236	7,70	2,31

Resum de les dades identificatives de l'alumnat participant


Grau

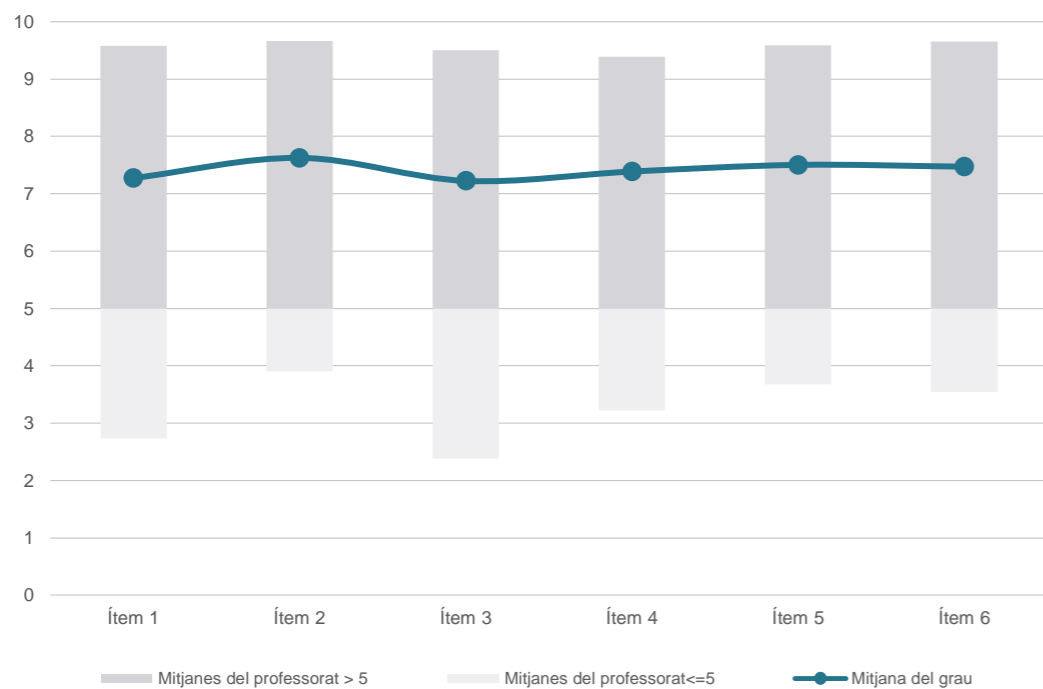
CIÈNCIES DEL MAR

Dades de participació

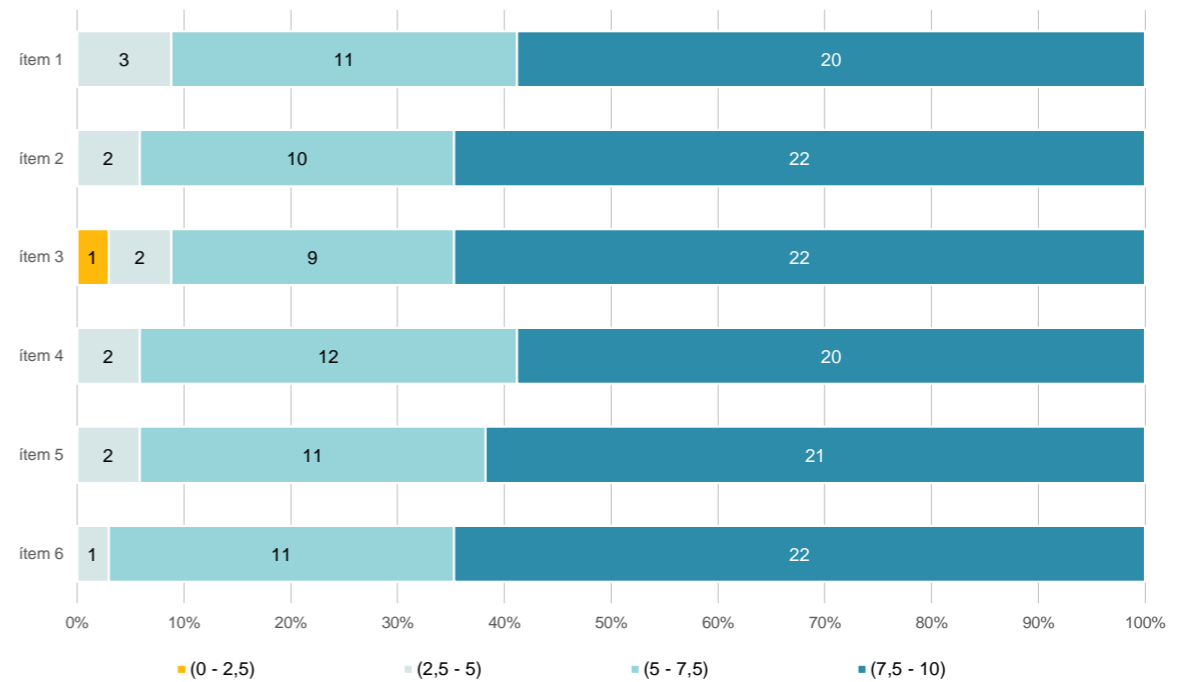
Estudiants matriculats en el grau:	232
Alumnat matriculat en els grups participants:	1.629
Nombre d'enquestes emplenades:	702
Percentatge de resposta:	43,09%

Gràfics de mitjanes

Mitjana del grau i mitjana mínima i màxima del professorat participant en l'enquesta



Distribució per intervals de les puntuacions mitjanes del professorat del grau que ha participat en l'enquesta



Taula de freqüències de les respostes (%)

	nc	Escala de valoració											Mitjana	Desviació
		0	1	2	3	4	5	6	7	8	9	10		
1 En general, estic satisfet/a amb l'activitat docent duta a terme pel professor o professora de l'assignatura.	0	23	17	17	24	16	59	52	108	101	102	183	7,27	2,69
2 Ha complert adequadament les seves tasques com a docent (pla docent, programa de l'assignatura, seguiment de la docència, lliurament de qualificacions, etc.).	0	14	6	20	13	17	47	53	108	116	117	191	7,63	2,40
3 Transmet amb claredat els continguts de l'assignatura.	1	29	16	23	18	17	48	55	109	103	107	176	7,22	2,76
4 Les activitats i tasques programades per treballar des del Campus Virtual o des d'un altre entorn virtual han estat adequades per a l'aprenentatge.	2	18	11	15	20	24	47	67	106	119	87	186	7,39	2,53
5 Els recursos complementaris emprats (materials, bibliografia, software, etc.) han estat adequats pel tipus de docència impartida (presencial / no presencial / mixta).	4	18	7	12	18	23	46	56	114	127	90	187	7,50	2,44
6 Ha ofert la possibilitat de fer tutories i ha resolt les incidències sorgides en el transcurs de l'assignatura.	11	22	7	19	16	15	69	45	102	90	99	207	7,47	2,61

Resum de les dades identificatives de l'alumnat participant

