

Gestió d'Informació i Documentació Digital

INFORME AGREGAT

2020
2021

MÒDUL ASSIGNATURA

1r Semestre

2n Semestre

MÒDUL PROFESSORAT

1r Semestre

2n Semestre

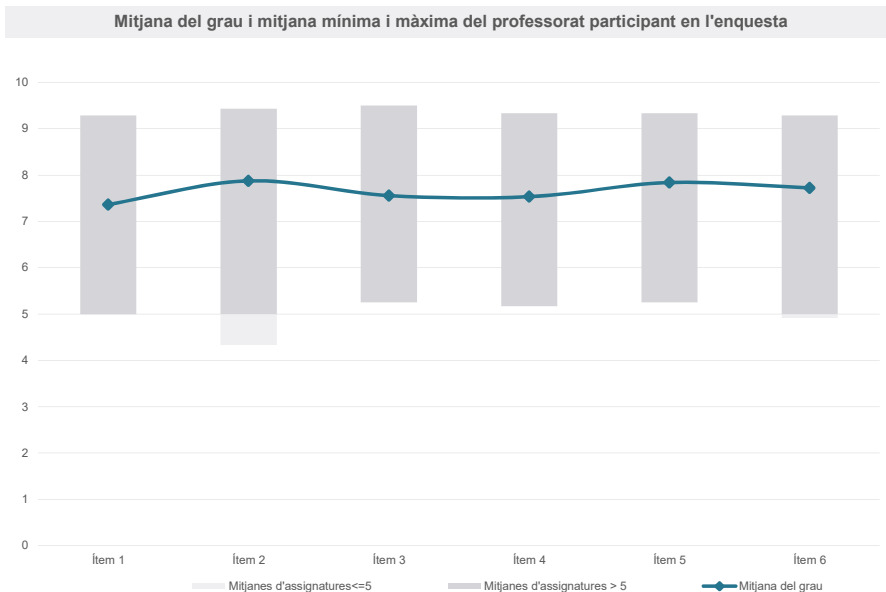
Grau

GESTIÓ D'INFORMACIÓ I
DOCUMENTACIÓ DIGITAL

Dades de participació

Estudiants matriculats en el grau:	152
Alumnat matriculat en els grups participants:	592
Nombre d'enquestes emplenades:	248
Percentatge de resposta:	41,89%

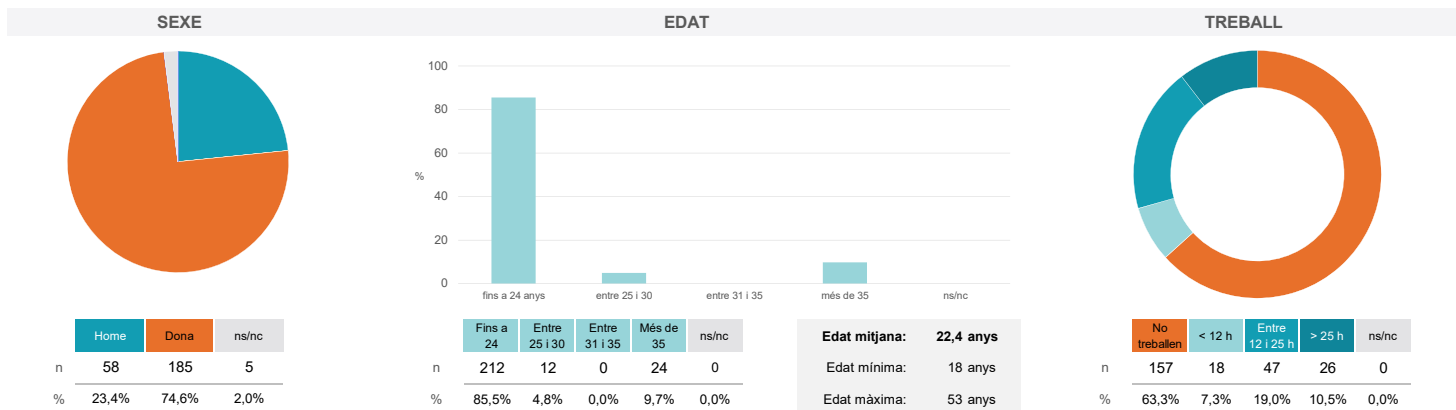
Gràfics de mitjanes



Taula de freqüències de les respostes (%)

	Totalment en desacord	Escala de valoració										Totalment d'acord	Mitjana	Desviació
		nc	0	1	2	3	4	5	6	7	8			
1 En general, estic satisfet/a amb l'assignatura.	n 2	2	2	1	6	5	13	33	69	49	28	38	7,37	1,90
%	0,8	0,8	0,8	0,4	2,4	2,0	5,2	13,3	27,8	19,8	11,3	15,3		
2 S'ha proporcionat informació suficient sobre el tipus de docència (presencial / no presencial / mixta) en el qual s'impartirà l'assignatura.	n 1	3	1	2	3	3	12	23	50	38	53	59	7,87	1,98
%	0,4	1,2	0,4	0,8	1,2	1,2	4,8	9,3	20,2	15,3	21,4	23,8		
3 Les activitats formatives m'han resultat adequades per assolir l'aprenentatge.	n 2	4	1	3	1	7	11	25	62	48	42	42	7,56	1,99
%	0,8	1,6	0,4	1,2	0,4	2,8	4,4	10,1	25,0	19,4	16,9	16,9		
4 Les activitats d'avaluació m'han semblat adequades per valorar el meu aprenentatge.	n 2	4	3	1	2	2	17	30	51	59	30	47	7,53	2,03
%	0,8	1,6	1,2	0,4	0,8	0,8	6,9	12,1	20,6	23,8	12,1	19,0		
5 La feina exigida ha estat coherent amb el nombre de crèdits de l'assignatura	n 2	1	2	4	1	8	11	16	47	59	39	58	7,84	1,95
%	0,8	0,4	0,8	1,6	0,4	3,2	4,4	6,5	19,0	23,8	15,7	23,4		
6 El material d'estudi i de consulta proposat m'ha estat útil per a l'aprenentatge.	n 2	3	1	0	3	3	14	28	59	45	33	57	7,72	1,92
%	0,8	1,2	0,4	---	1,2	1,2	5,6	11,3	23,8	18,1	13,3	23,0		

Resum de les dades identificatives de l'alumnat participant



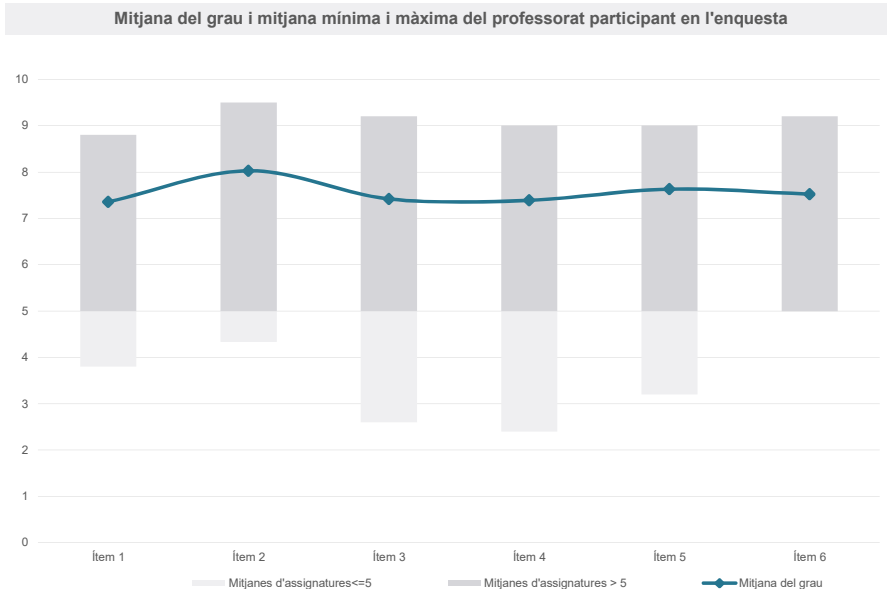
Grau

GESTIÓ D'INFORMACIÓ I DOCUMENTACIÓ DIGITAL

Dades de participació

Estudiants matriculats en el grau:	145
Alumnat matriculat en els grups participants:	579
Nombre d'enquestes emplenades:	146
Percentatge de resposta:	25,22%

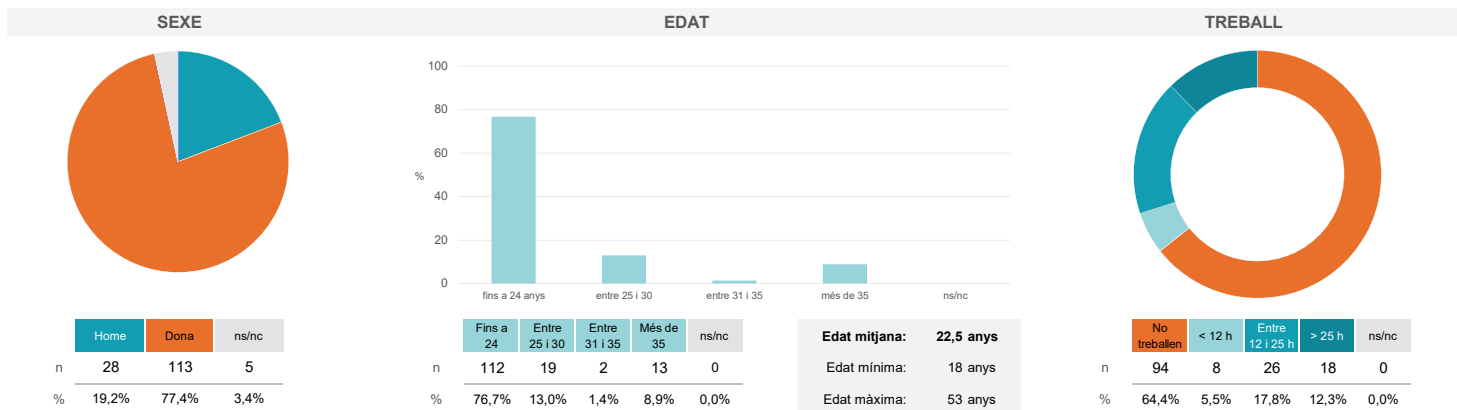
Gràfics de mitjanes



Taula de freqüències de les respostes (%)

	nc	Escala de valoració											Mitjana	Desviació
		0	1	2	3	4	5	6	7	8	9	10		
1 En general, estic satisfet/a amb l'assignatura.	n 3	1	0	1	6	6	13	19	18	36	15	28	7,36	2,09
%	2,1	0,7	---	0,7	4,1	4,1	8,9	13,0	12,3	24,7	10,3	19,2		
2 S'ha proporcionat informació suficient sobre el tipus de docència (presencial / no presencial / mixta) en el qual s'impartirà l'assignatura.	n 3	1	1	1	0	6	5	15	19	30	17	48	8,03	2,01
%	2,1	0,7	0,7	0,7	---	4,1	3,4	10,3	13,0	20,5	11,6	32,9		
3 Les activitats formatives m'han resultat adequades per assolir l'aprenentatge.	n 3	2	1	5	0	10	9	11	21	36	16	32	7,42	2,30
%	2,1	1,4	0,7	3,4	---	6,8	6,2	7,5	14,4	24,7	11,0	21,9		
4 Les activitats d'avaluació m'han semblat adequades per valorar el meu aprenentatge.	n 3	0	2	4	1	8	18	7	25	29	17	32	7,39	2,22
%	2,1	---	1,4	2,7	0,7	5,5	12,3	4,8	17,1	19,9	11,6	21,9		
5 La feina exigida ha estat coherent amb el nombre de crèdits de l'assignatura	n 2	1	3	4	2	7	7	13	21	26	14	46	7,63	2,40
%	1,4	0,7	2,1	2,7	1,4	4,8	4,8	8,9	14,4	17,8	9,6	31,5		
6 El material d'estudi i de consulta proposat m'ha estat útil per a l'aprenentatge.	n 3	1	2	2	1	5	11	20	23	26	17	35	7,52	2,16
%	2,1	0,7	1,4	1,4	0,7	3,4	7,5	13,7	15,8	17,8	11,6	24,0		

Resum de les dades identificatives de l'alumnat participant



Grau

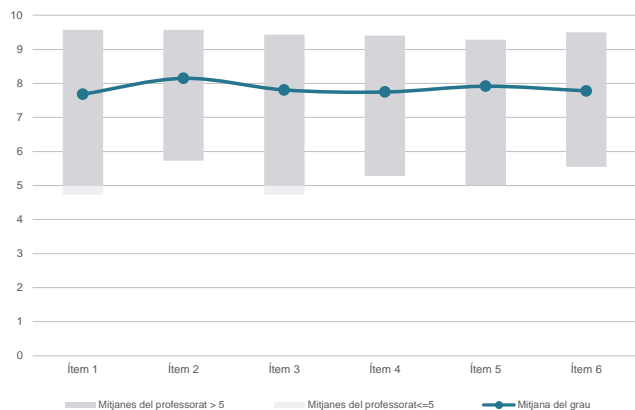
GESTIÓ D'INFORMACIÓ I DOCUMENTACIÓ DIGITAL

Dades de participació

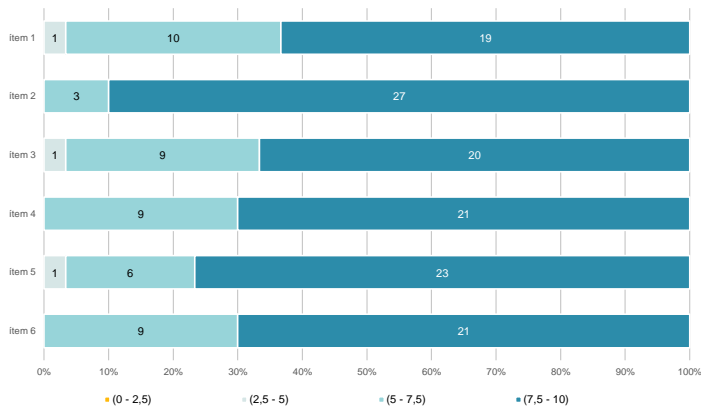
Estudiants matriculats en el grau:	152
Alumnat matriculat en els grups participants:	889
Nombre d'enquestes emplenades:	321
Percentatge de resposta:	36,11%

Gràfics de mitjanes

Mitjana del grau i mitjana mínima i màxima del professorat participant en l'enquesta



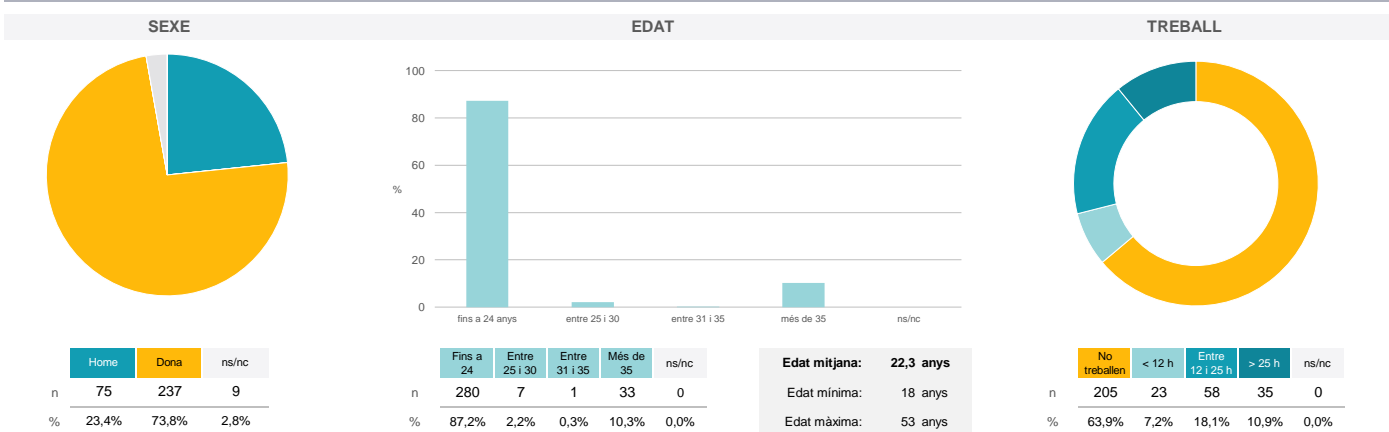
Distribució per intervals de les puntuacions mitjanes del professorat del grau que ha participat en l'enquesta



Taula de freqüències de les respostes (%)

Ítem	Enunciat	nc	Escala de valoració										Mitjana	Desviació	
			0	1	2	3	4	5	6	7	8	9			10
1	En general, estic satisfet/a amb l'activitat docent duta a terme pel professor o professora de l'assignatura.	0	2	5	2	6	8	17	28	58	72	58	65	7,68	2,04
2	Ha complert adequadament les seves tasques com a docent (pla docent, programa de l'assignatura, seguiment de la docència, lliurament de qualificacions, etc.).	1	2	1	3	1	2	19	20	53	63	61	95	8,15	1,84
3	Transmet amb claredat els continguts de l'assignatura.	1	3	2	2	3	5	16	26	73	59	66	65	7,81	1,90
4	Les activitats i tasques programades per treballar des del Campus Virtual o des d'un altre entorn virtual han estat adequades per a l'aprenentatge.	2	3	0	2	2	6	20	39	61	66	52	68	7,75	1,87
5	Els recursos complementaris emprats (materials, bibliografia, software, etc.) han estat adequats pel tipus de docència impartida (presencial / no presencial / mixta).	1	3	2	0	3	6	17	28	58	65	61	77	7,92	1,90
6	Ha ofert la possibilitat de fer tutories i ha resolt les incidències sorgides en el transcurs de l'assignatura.	4	8	2	5	2	6	17	30	47	59	52	89	7,78	2,28

Resum de les dades identificatives de l'alumnat participant



Grau

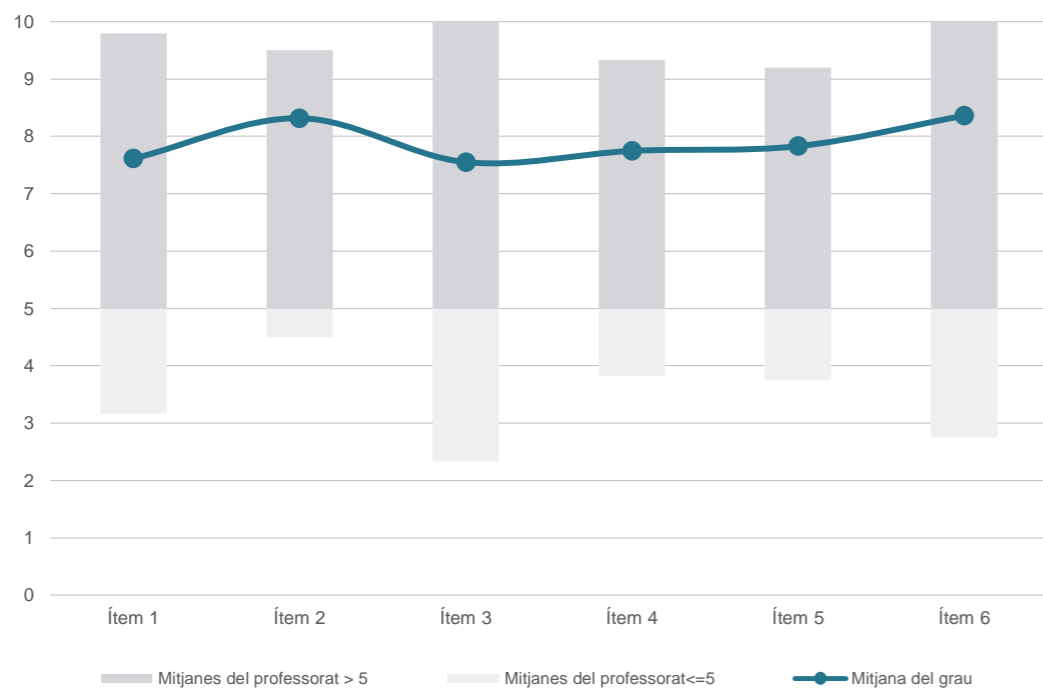
GESTIÓ D'INFORMACIÓ I DOCUMENTACIÓ DIGITAL

Dades de participació

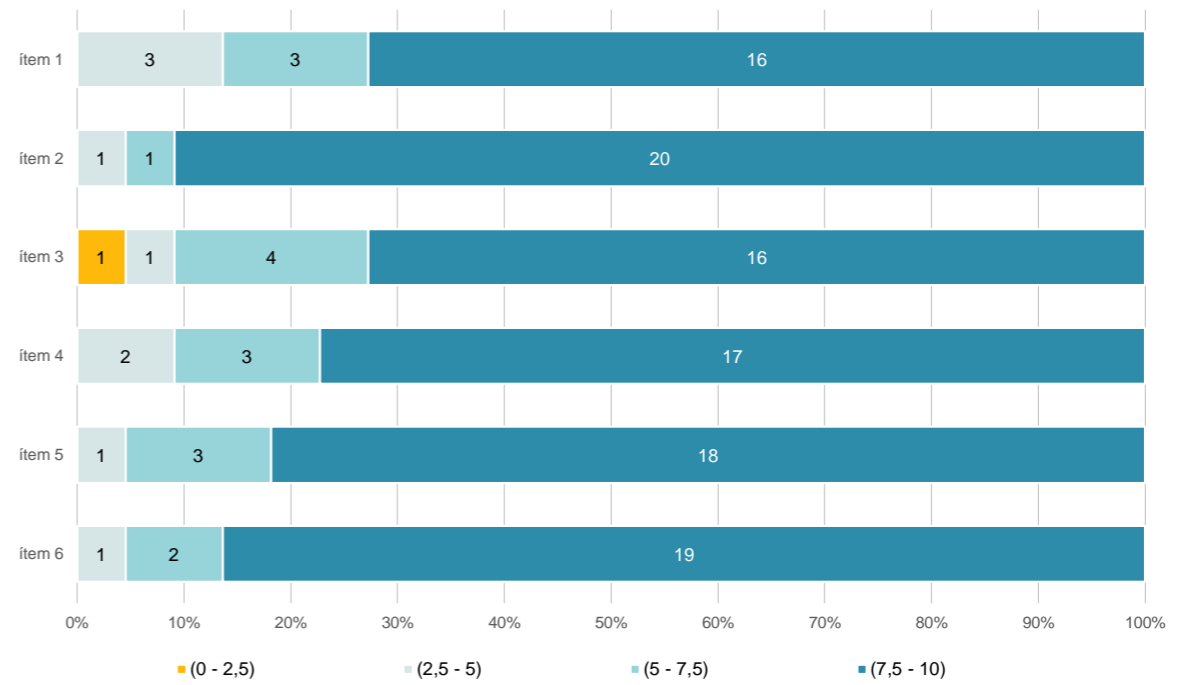
Estudiants matriculats en el grau:	145
Alumnat matriculat en els grups participants:	650
Nombre d'enquestes emplenades:	159
Percentatge de resposta:	24,46%

Gràfics de mitjanes

Mitjana del grau i mitjana mínima i màxima del professorat participant en l'enquesta



Distribució per intervals de les puntuacions mitjanes del professorat del grau que ha participat en l'enquesta



Taula de freqüències de les respostes (%)

	Totalment en desacord	Escala de valoració											Totalment d'acord	Mitjana	Desviació
		nc	0	1	2	3	4	5	6	7	8	9			
1 En general, estic satisfet/a amb l'activitat docent duta a terme pel professor o professora de l'assignatura.	n	1	2	2	3	5	6	7	15	29	22	18	49	7,61	2,38
	%	0,6	1,3	1,3	1,9	3,1	3,8	4,4	9,4	18,2	13,8	11,3	30,8		
2 Ha complert adequadament les seves tasques com a docent (pla docent, programa de l'assignatura, seguiment de la docència, lliurament de qualificacions, etc.).	n	1	1	0	2	1	2	10	9	21	21	30	61	8,32	1,95
	%	0,6	0,6	---	1,3	0,6	1,3	6,3	5,7	13,2	13,2	18,9	38,4		
3 Transmet amb claredat els continguts de l'assignatura.	n	1	3	1	5	4	8	6	13	24	29	20	45	7,55	2,45
	%	0,6	1,9	0,6	3,1	2,5	5,0	3,8	8,2	15,1	18,2	12,6	28,3		
4 Les activitats i tasques programades per treballar des del Campus Virtual o des d'un altre entorn virtual han estat adequades per a l'aprenentatge.	n	1	0	3	2	2	7	11	9	33	23	21	47	7,75	2,18
	%	0,6	---	1,9	1,3	1,3	4,4	6,9	5,7	20,8	14,5	13,2	29,6		
5 Els recursos complementaris emprats (materials, bibliografia, software, etc.) han estat adequats pel tipus de docència impartida (presencial / no presencial / mixta).	n	1	0	3	1	3	4	9	18	16	40	18	46	7,83	2,09
	%	0,6	---	1,9	0,6	1,9	2,5	5,7	11,3	10,1	25,2	11,3	28,9		
6 Ha ofert la possibilitat de fer tutories i ha resolt les incidències sorgides en el transcurs de l'assignatura.	n	1	1	0	3	1	2	8	10	21	21	21	70	8,36	2,02
	%	0,6	0,6	---	1,9	0,6	1,3	5,0	6,3	13,2	13,2	13,2	44,0		

Resum de les dades identificatives de l'alumnat participant

