

INFORME AGREGAT  
**Filologia Clàssica**

**2021**  
**2022**

---

MÒDUL ASSIGNATURA

**1r Semestre**  
**2n Semestre**

---

MÒDUL PROFESSORAT

**1r Semestre**  
**2n Semestre**

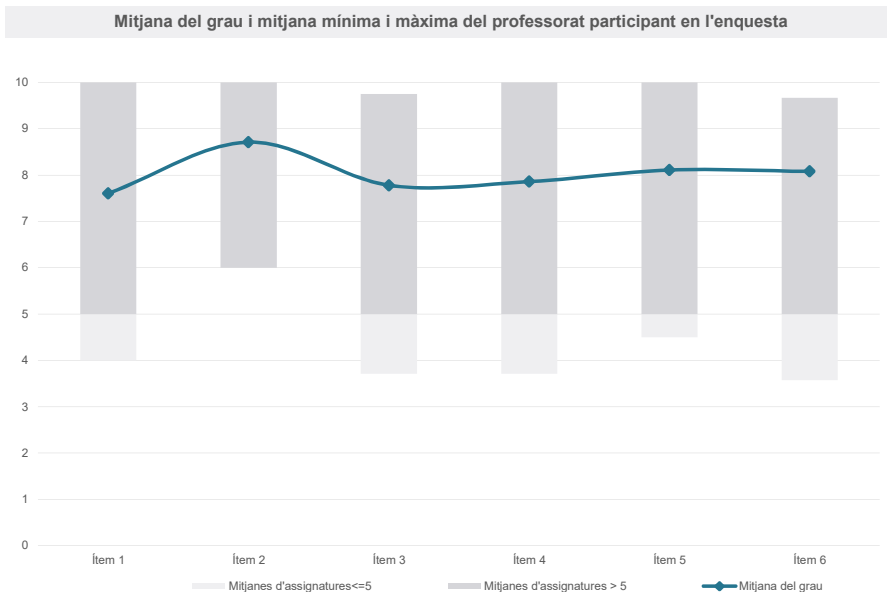
Grau

FILOLOGIA CLÀSSICA

Dades de participació

Estudiants matriculats en el grau:	147
Alumnat matriculat en els grups participants:	1.094
Nombre d'enquestes emplenades:	305
Percentatge de resposta:	27,88%

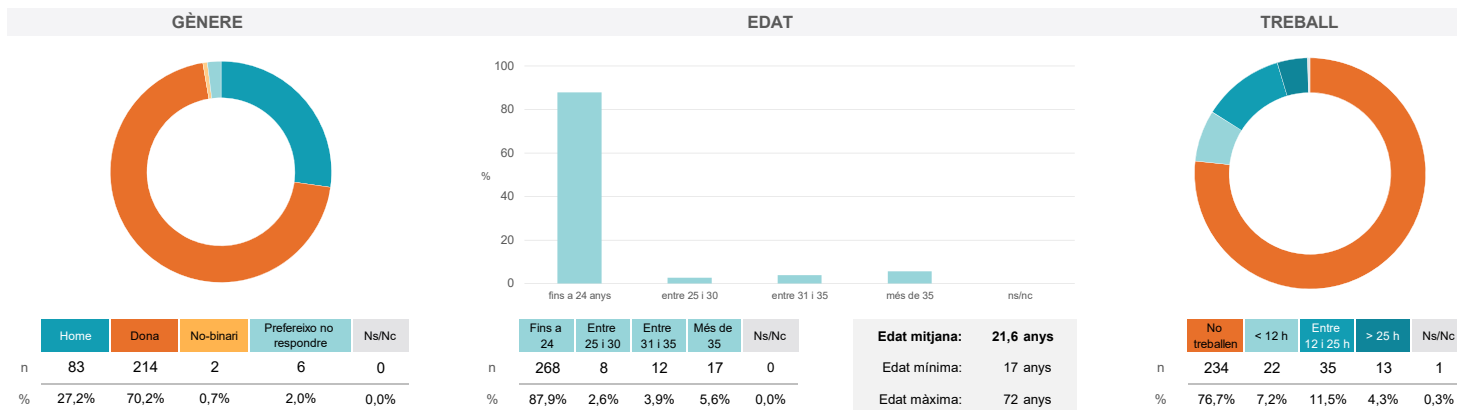
Gràfics de mitjanes



Taula de freqüències de les respostes (%)

	Totalment en desacord	Escala de valoració										Totalment d'acord	Mitjana	Desviació
		nc	0	1	2	3	4	5	6	7	8			
1 En general, estic satisfet/a amb l'assignatura.	n 2	5	5	4	8	10	25	33	35	46	29	103	7,60	2,47
%	0,7	1,6	1,6	1,3	2,6	3,3	8,2	10,8	11,5	15,1	9,5	33,8		
2 S'ha proporcionat informació suficient sobre el tipus de docència (presencial / no presencial / mixta) en el qual s'impartirà l'assignatura.	n 1	1	2	4	6	5	8	9	27	33	37	172	8,71	2,02
%	0,3	0,3	0,7	1,3	2,0	1,6	2,6	3,0	8,9	10,8	12,1	56,4		
3 Les activitats formatives m'han resultat adequades per assolir l'aprenentatge.	n 1	2	3	8	12	8	18	21	42	41	50	99	7,78	2,37
%	0,3	0,7	1,0	2,6	3,9	2,6	5,9	6,9	13,8	13,4	16,4	32,5		
4 Les activitats d'avaluació m'han semblat adequades per valorar el meu aprenentatge.	n 4	8	3	5	8	7	15	21	38	41	45	110	7,86	2,50
%	1,3	2,6	1,0	1,6	2,6	2,3	4,9	6,9	12,5	13,4	14,8	36,1		
5 La feina exigida ha estat coherent amb el nombre de crèdits de l'assignatura	n 3	3	5	4	10	6	15	10	35	48	42	124	8,11	2,35
%	1,0	1,0	1,6	1,3	3,3	2,0	4,9	3,3	11,5	15,7	13,8	40,7		
6 El material d'estudi i de consulta proposat m'ha estat útil per a l'aprenentatge.	n 1	2	1	7	10	11	16	18	21	56	36	126	8,08	2,32
%	0,3	0,7	0,3	2,3	3,3	3,6	5,2	5,9	6,9	18,4	11,8	41,3		

Resum de les dades identificatives de l'alumnat participant



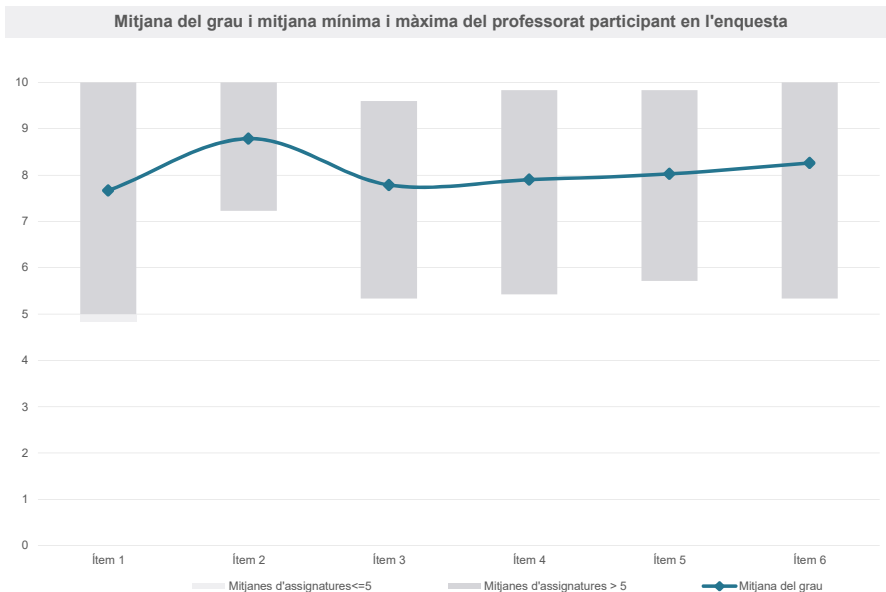
## Grau

## FILOLOGIA CLÀSSICA

## Dades de participació

Estudiants matriculats en el grau:	149
Alumnat matriculat en els grups participants:	556
Nombre d'enquestes emplenades:	132
Percentatge de resposta:	23,74%

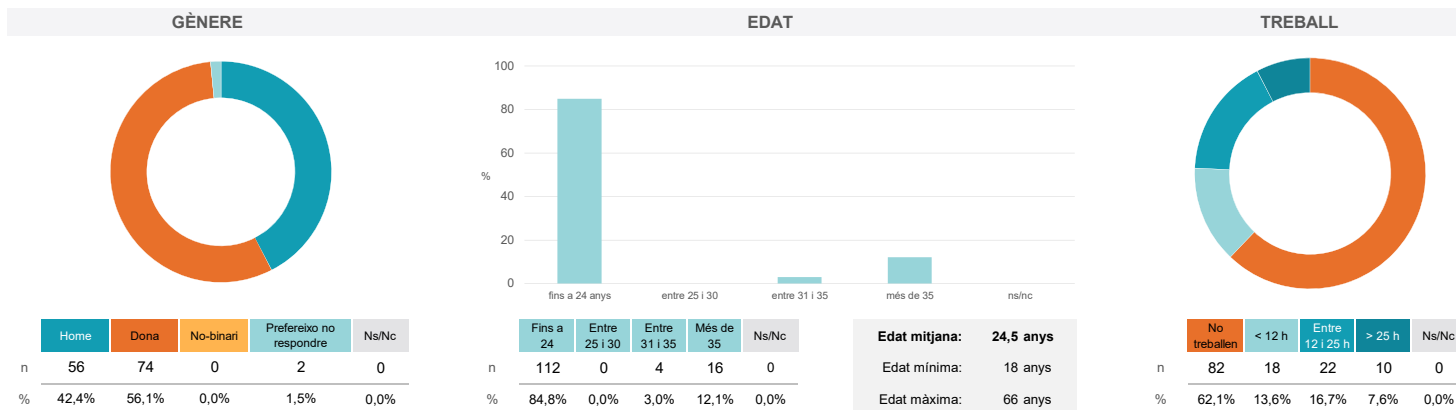
## Gràfics de mitjanes



## Taula de freqüències de les respostes (%)

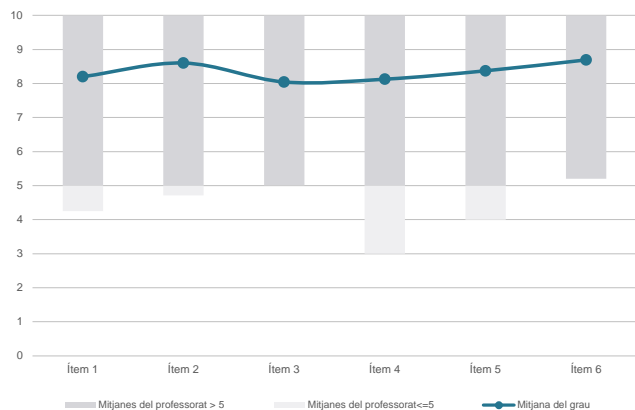
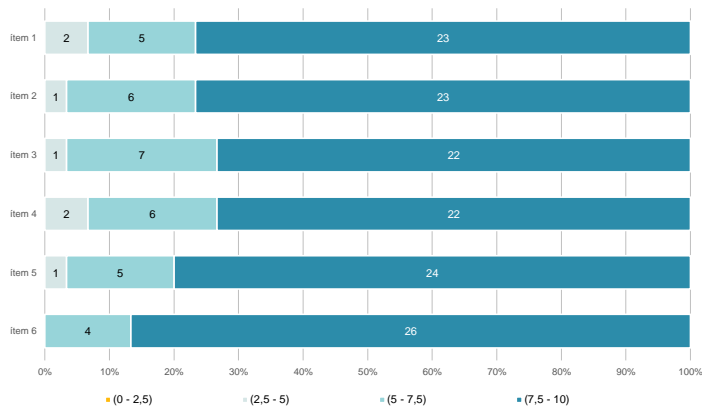
	Totalment en desacord	Escala de valoració										Totalment d'acord	Mitjana	Desviació
		nc	0	1	2	3	4	5	6	7	8			
1 En general, estic satisfet/a amb l'assignatura.	n 3	6	4	0	1	5	12	7	8	20	16	50	7,67	2,83
%	2,3	4,5	3,0	---	0,8	3,8	9,1	5,3	6,1	15,2	12,1	37,9		
2 S'ha proporcionat informació suficient sobre el tipus de docència (presencial / no presencial / mixta) en el qual s'impartirà l'assignatura.	n 1	0	2	0	3	5	6	3	8	9	6	89	8,79	2,15
%	0,8	---	1,5	---	2,3	3,8	4,5	2,3	6,1	6,8	4,5	67,4		
3 Les activitats formatives m'han resultat adequades per assolir l'aprenentatge.	n 1	1	5	3	5	3	11	8	6	20	13	56	7,79	2,70
%	0,8	0,8	3,8	2,3	3,8	2,3	8,3	6,1	4,5	15,2	9,8	42,4		
4 Les activitats d'avaluació m'han semblat adequades per valorar el meu aprenentatge.	n 4	2	7	3	1	4	11	1	10	14	14	61	7,90	2,85
%	3,0	1,5	5,3	2,3	0,8	3,0	8,3	0,8	7,6	10,6	10,6	46,2		
5 La feina exigida ha estat coherent amb el nombre de crèdits de l'assignatura	n 1	2	3	3	2	5	13	5	6	14	13	65	8,02	2,66
%	0,8	1,5	2,3	2,3	1,5	3,8	9,8	3,8	4,5	10,6	9,8	49,2		
6 El material d'estudi i de consulta proposat m'ha estat útil per a l'aprenentatge.	n 2	1	3	2	2	4	7	6	10	16	14	65	8,26	2,42
%	1,5	0,8	2,3	1,5	1,5	3,0	5,3	4,5	7,6	12,1	10,6	49,2		

## Resum de les dades identificatives de l'alumnat participant

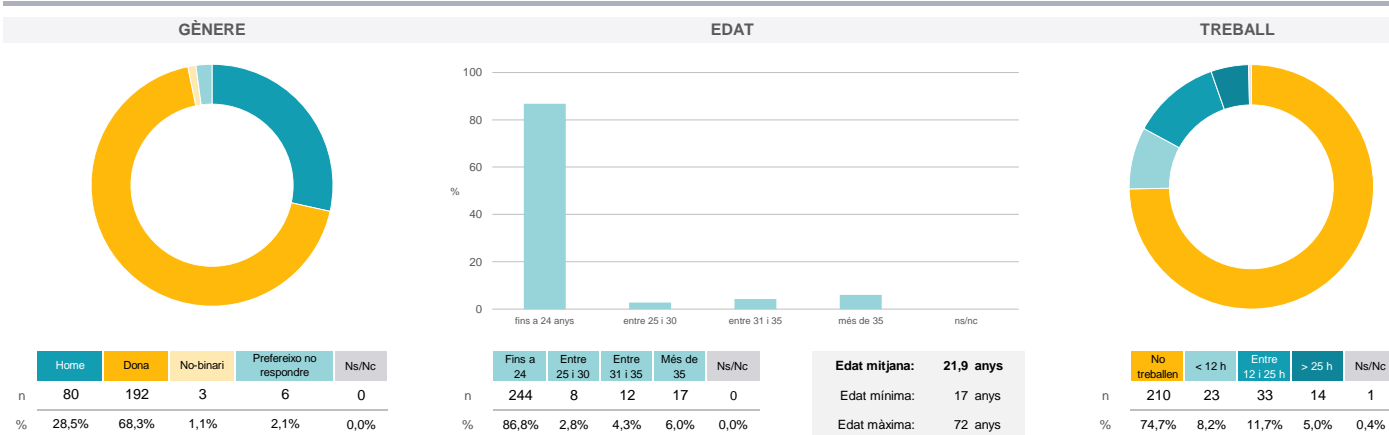


**Grau**
**FILOLOGIA CLÀSSICA**
**Dades de participació**

Estudiants matriculats en el grau:	147
Alumnat matriculat en els grups participants:	1.094
Nombre d'enquestes emplenades:	281
<b>Percentatge de resposta:</b>	<b>25,69%</b>

**Gràfics de mitjanes**
**Mitjana del grau i mitjana mínima i màxima del professorat participant en l'enquesta**

**Distribució per intervals de les puntuacions mitjanes del professorat del grau que ha participat en l'enquesta**

**Taula de freqüències de les respostes (%)**

	n	nc	Escala de valoració										Mitjana	Desviació	
			0	1	2	3	4	5	6	7	8	9			10
1 En general, estic satisfet/a amb l'activitat docent duta a terme pel professor o professora de l'assignatura.	128	1	6	3	1	6	6	12	18	32	35	33	128	8,20	2,36
2 Ha complert adequadament les seves tasques com a docent (pla docent, programa de l'assignatura, seguiment de la docència, lliurament de qualificacions, etc.).	152	1	1	4	0	5	5	12	13	25	31	32	152	8,60	2,06
3 Transmet amb claredat els continguts de l'assignatura.	118	1	3	6	3	5	10	10	24	29	40	32	118	8,04	2,39
4 Les activitats i tasques programades per treballar des del Campus Virtual o des d'un altre entorn virtual han estat adequades per a l'aprenentatge.	123	10	5	6	3	4	6	14	15	30	31	34	123	8,13	2,47
5 Els recursos complementaris emprats (materials, bibliografia, software, etc.) han estat adequats pel tipus de docència impartida (presencial / no presencial / mixta).	133	1	4	3	2	7	3	13	17	21	33	44	133	8,37	2,27
6 Ha ofert la possibilitat de fer tutories i ha resolt les incidències sorgides en el transcurs de l'assignatura.	156	2	2	2	2	2	4	16	6	22	36	31	156	8,69	2,01

**Resum de les dades identificatives de l'alumnat participant**


Grau

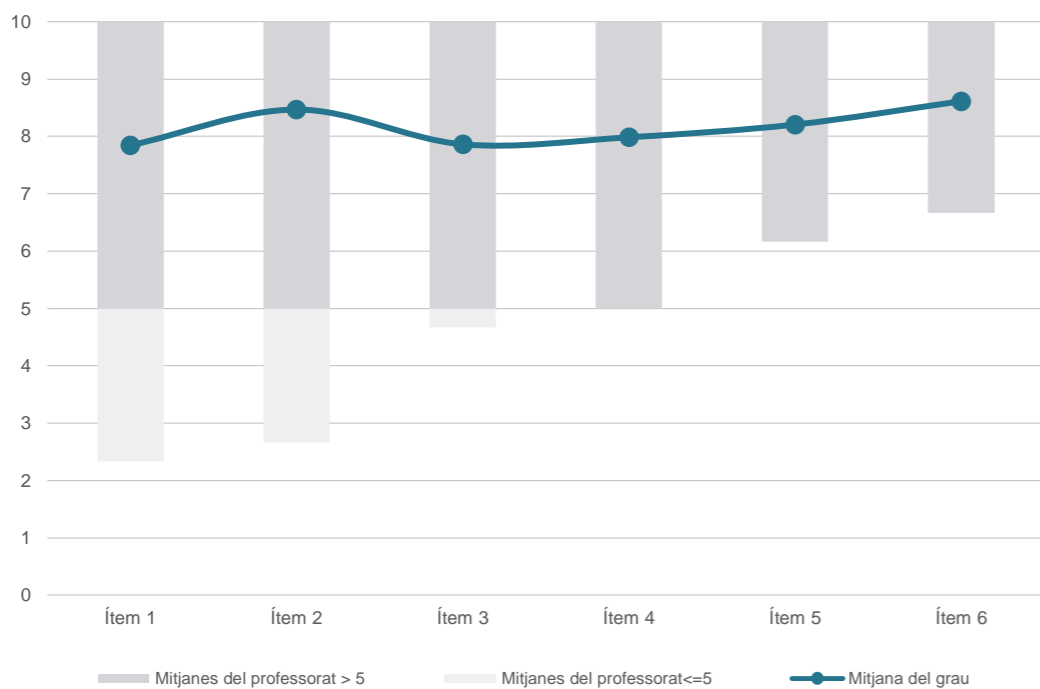
FILOLOGIA CLÀSSICA

Dades de participació

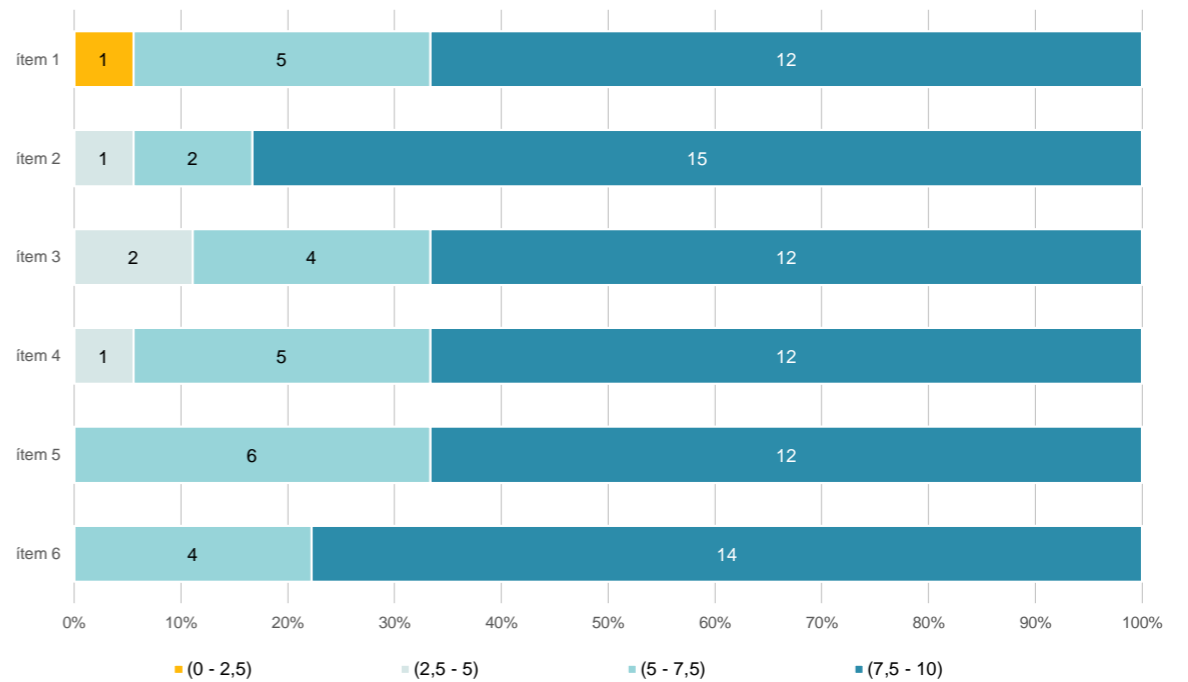
Estudiants matriculats en el grau:	149
Alumnat matriculat en els grups participants:	572
Nombre d'enquestes emplenades:	138
<b>Percentatge de resposta:</b>	<b>24,13%</b>

Gràfics de mitjanes

Mitjana del grau i mitjana mínima i màxima del professorat participant en l'enquesta



Distribució per intervals de les puntuacions mitjanes del professorat del grau que ha participat en l'enquesta



Taula de freqüències de les respostes (%)

	Totalment en desacord	Escala de valoració										Totalment d'acord	Mitjana	Desviació
		nc	0	1	2	3	4	5	6	7	8			
1 En general, estic satisfet/a amb l'activitat docent duta a terme pel professor o professora de l'assignatura.	n 3	4	3	6	4	0	10	8	8	11	20	61	7,84	2,87
2 Ha complert adequadament les seves tasques com a docent (pla docent, programa de l'assignatura, seguiment de la docència, lliurament de qualificacions, etc.).	n 1	2	0	3	2	4	10	6	6	10	16	78	8,47	2,37
3 Transmet amb claredat els continguts de l'assignatura.	n 1	3	3	3	4	5	11	7	9	13	18	61	7,86	2,73
4 Les activitats i tasques programades per treballar des del Campus Virtual o des d'un altre entorn virtual han estat adequades per a l'aprenentatge.	n 11	4	3	6	3	0	9	3	8	13	13	65	7,98	2,90
5 Els recursos complementaris emprats (materials, bibliografia, software, etc.) han estat adequats pel tipus de docència impartida (presencial / no presencial / mixta).	n 2	2	1	7	3	4	8	3	11	9	11	77	8,21	2,68
6 Ha ofert la possibilitat de fer tutories i ha resolt les incidències sorgides en el transcurs de l'assignatura.	n 9	2	1	2	4	0	7	2	8	15	9	79	8,61	2,34

Resum de les dades identificatives de l'alumnat participant

