

INFORME AGREGAT

Llengües i Literatures Modernes

2021
2022

MÒDUL ASSIGNATURA

1r Semestre

2n Semestre

MÒDUL PROFESSORAT

1r Semestre

2n Semestre

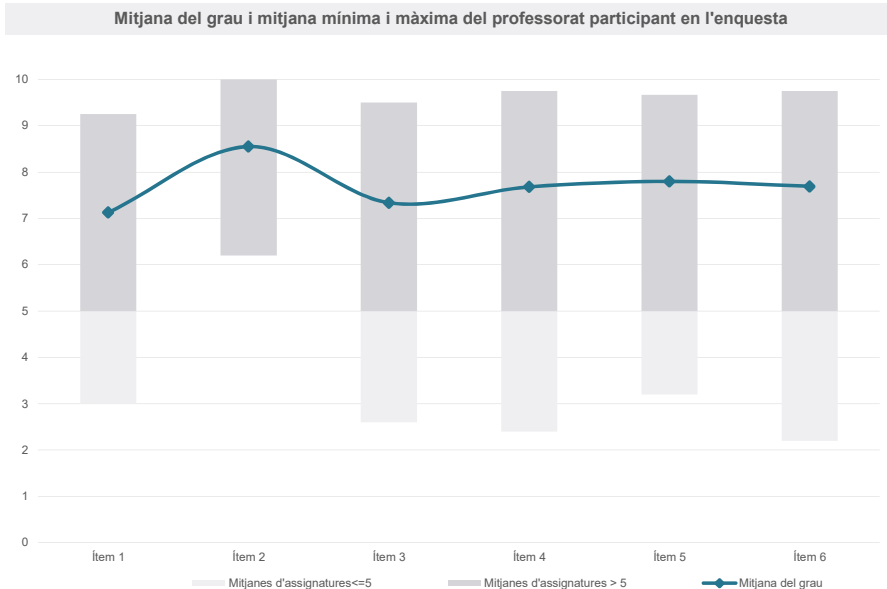
Grau

LLENGÜES I LITERATURES MODERNES

Dades de participació

Estudiants matriculats en el grau:	327
Alumnat matriculat en els grups participants:	827
Nombre d'enquestes emplenades:	250
Percentatge de resposta:	30,23%

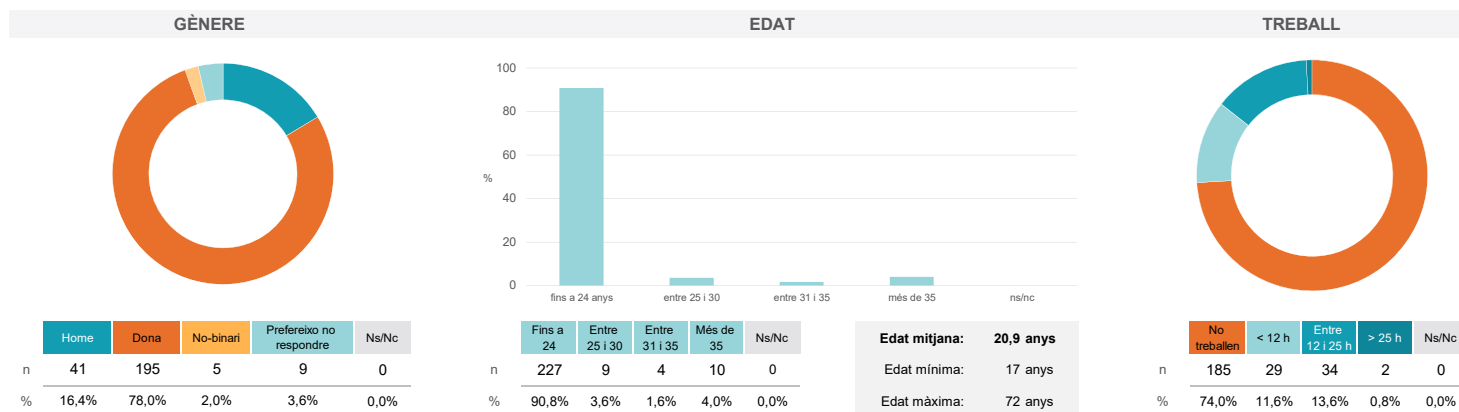
Gràfics de mitjanes



Taula de freqüències de les respostes (%)

	nc	Escala de valoració											Mitjana	Desviació
		0	1	2	3	4	5	6	7	8	9	10		
1 En general, estic satisfet/a amb l'assignatura.	6	11	4	5	9	8	19	25	38	33	29	63	7,13	2,74
2 S'ha proporcionat informació suficient sobre el tipus de docència (presencial / no presencial / mixta) en el qual s'impartirà l'assignatura.	3	2	2	5	2	3	6	17	19	34	25	132	8,55	2,13
3 Les activitats formatives m'han resultat adequades per assolir l'aprenentatge.	4	9	4	7	10	6	14	23	26	46	35	66	7,34	2,71
4 Les activitats d'avaluació m'han semblat adequades per valorar el meu aprenentatge.	3	9	4	4	6	8	7	15	33	50	31	80	7,68	2,60
5 La feina exigida ha estat coherent amb el nombre de crèdits de l'assignatura	3	8	5	3	6	2	13	17	31	42	31	89	7,80	2,58
6 El material d'estudi i de consulta proposat m'ha estat útil per a l'aprenentatge.	4	10	4	3	6	6	7	20	32	43	33	82	7,69	2,63

Resum de les dades identificatives de l'alumnat participant



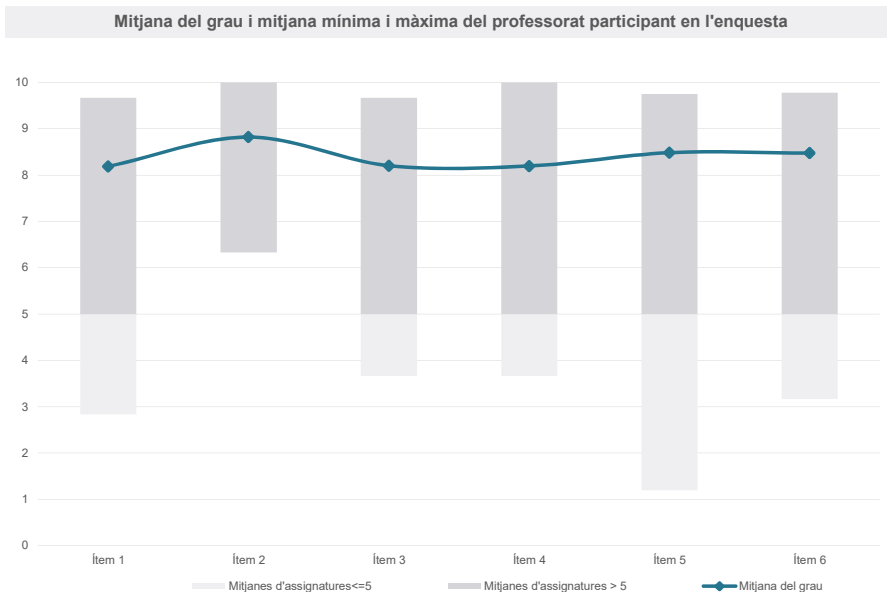
Grau

LLENGÜES I LITERATURES MODERNES

Dades de participació

Estudiants matriculats en el grau:	331
Alumnat matriculat en els grups participants:	562
Nombre d'enquestes emplenades:	154
Percentatge de resposta:	27,40%

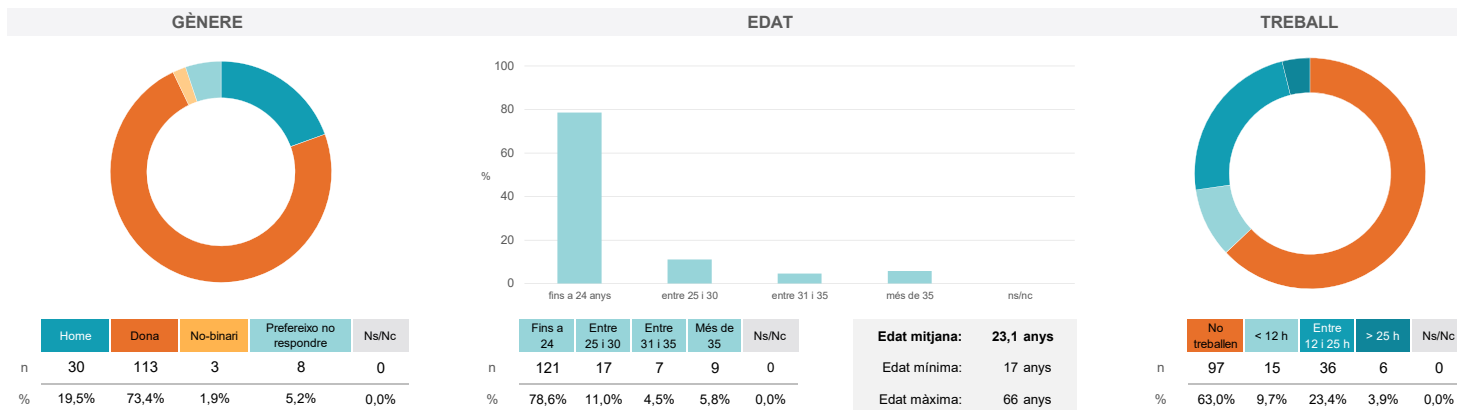
Gràfics de mitjanes



Taula de freqüències de les respostes (%)

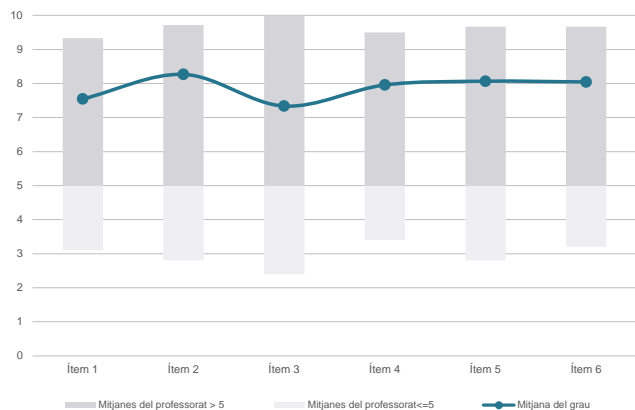
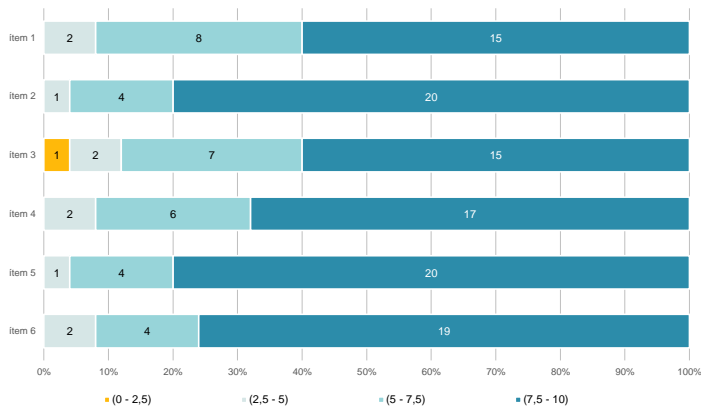
	nc	Escala de valoració										Mitjana	Desviació	
		0	1	2	3	4	5	6	7	8	9			10
1 En general, estic satisfet/a amb l'assignatura.	0	2	2	2	2	3	5	11	12	33	22	60	8,19	2,21
2 S'ha proporcionat informació suficient sobre el tipus de docència (presencial / no presencial / mixta) en el qual s'impartirà l'assignatura.	0	2	1	0	2	2	3	5	14	15	20	90	8,82	1,97
3 Les activitats formatives m'han resultat adequades per assolir l'aprenentatge.	0	2	2	0	3	5	5	13	16	21	21	66	8,20	2,24
4 Les activitats d'avaluació m'han semblat adequades per valorar el meu aprenentatge.	0	3	2	1	3	4	6	9	16	19	25	66	8,19	2,36
5 La feina exigida ha estat coherent amb el nombre de crèdits de l'assignatura	1	5	2	1	1	0	4	8	16	15	19	82	8,48	2,39
6 El material d'estudi i de consulta proposat m'ha estat útil per a l'aprenentatge.	0	4	0	2	1	3	6	5	13	20	25	75	8,47	2,25

Resum de les dades identificatives de l'alumnat participant

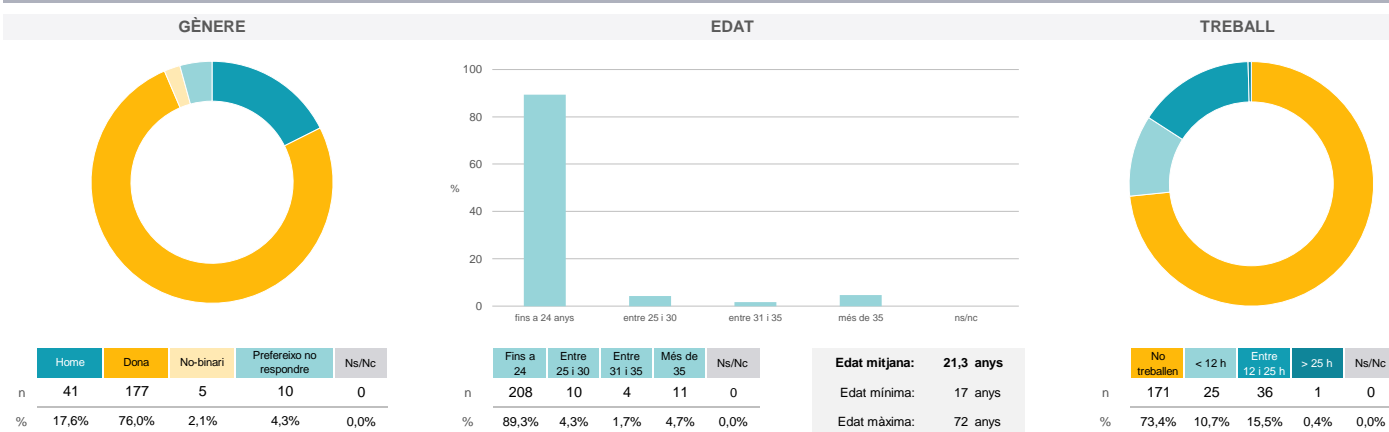


Grau
LLENGÜES I LITERATURES MODERNES
Dades de participació

Estudiants matriculats en el grau:	327
Alumnat matriculat en els grups participants:	809
Nombre d'enquestes emplenades:	233
Percentatge de resposta:	28,80%

Gràfics de mitjanes
Mitjana del grau i mitjana mínima i màxima del professorat participant en l'enquesta

Distribució per intervals de les puntuacions mitjanes del professorat del grau que ha participat en l'enquesta

Taula de freqüències de les respostes (%)

	nc	Escala de valoració										Totalment d'acord	Mitjana	Desviació
		0	1	2	3	4	5	6	7	8	9			
1 En general, estic satisfet/a amb l'activitat docent duta a terme pel professor o professora de l'assignatura.	n 4	7	5	8	6	2	14	17	31	37	24	78	7,55	2,71
%	1,7	3,0	2,1	3,4	2,6	0,9	6,0	7,3	13,3	15,9	10,3	33,5		
2 Ha complert adequadament les seves tasques com a docent (pla docent, programa de l'assignatura, seguiment de la docència, lliurament de qualificacions, etc.).	n 4	4	3	4	3	0	11	17	15	43	23	106	8,27	2,32
%	1,7	1,7	1,3	1,7	1,3	---	4,7	7,3	6,4	18,5	9,9	45,5		
3 Transmet amb claredat els continguts de l'assignatura.	n 4	10	7	8	2	10	12	15	35	27	30	73	7,34	2,88
%	1,7	4,3	3,0	3,4	0,9	4,3	5,2	6,4	15,0	11,6	12,9	31,3		
4 Les activitats i tasques programades per treballar des del Campus Virtual o des d'un altre entorn virtual han estat adequades per a l'aprenentatge.	n 3	3	2	5	7	4	13	13	28	37	34	84	7,96	2,35
%	1,3	1,3	0,9	2,1	3,0	1,7	5,6	5,6	12,0	15,9	14,6	36,1		
5 Els recursos complementaris emprats (materials, bibliografia, software, etc.) han estat adequats pel tipus de docència impartida (presencial / no presencial / mixta).	n 3	7	2	1	1	6	14	11	27	39	33	89	8,07	2,37
%	1,3	3,0	0,9	0,4	0,4	2,6	6,0	4,7	11,6	16,7	14,2	38,2		
6 Ha ofert la possibilitat de fer tutories i ha resolt les incidències sorgides en el transcurs de l'assignatura.	n 7	5	4	3	3	8	16	11	16	35	21	104	8,04	2,55
%	3,0	2,1	1,7	1,3	1,3	3,4	6,9	4,7	6,9	15,0	9,0	44,6		

Resum de les dades identificatives de l'alumnat participant


Grau

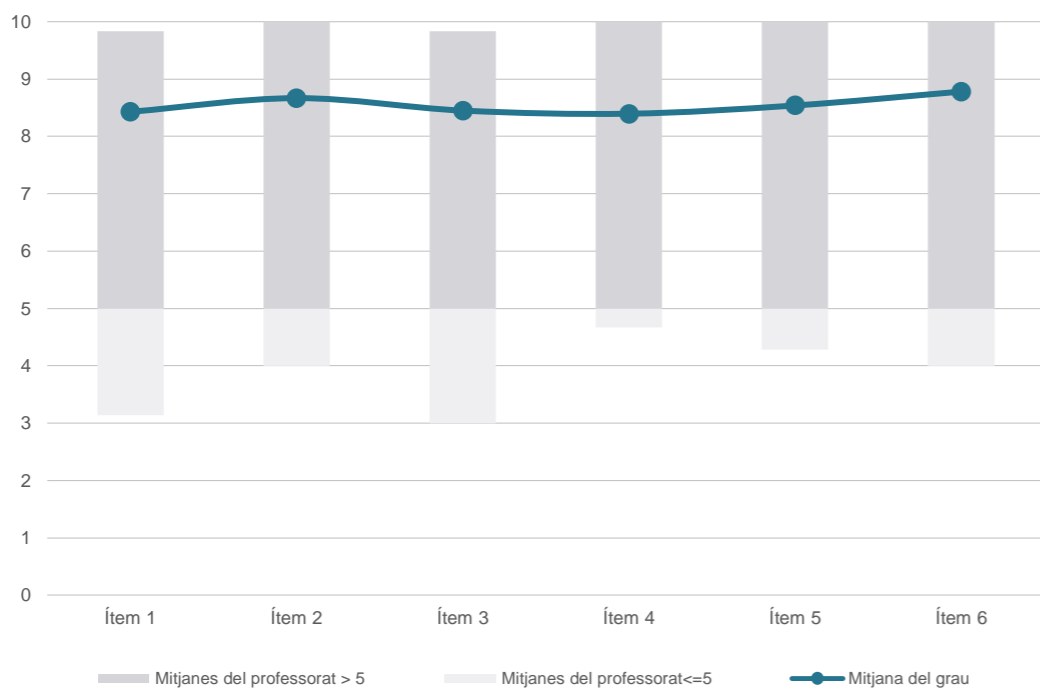
LLENGÜES I LITERATURES MODERNES

Dades de participació

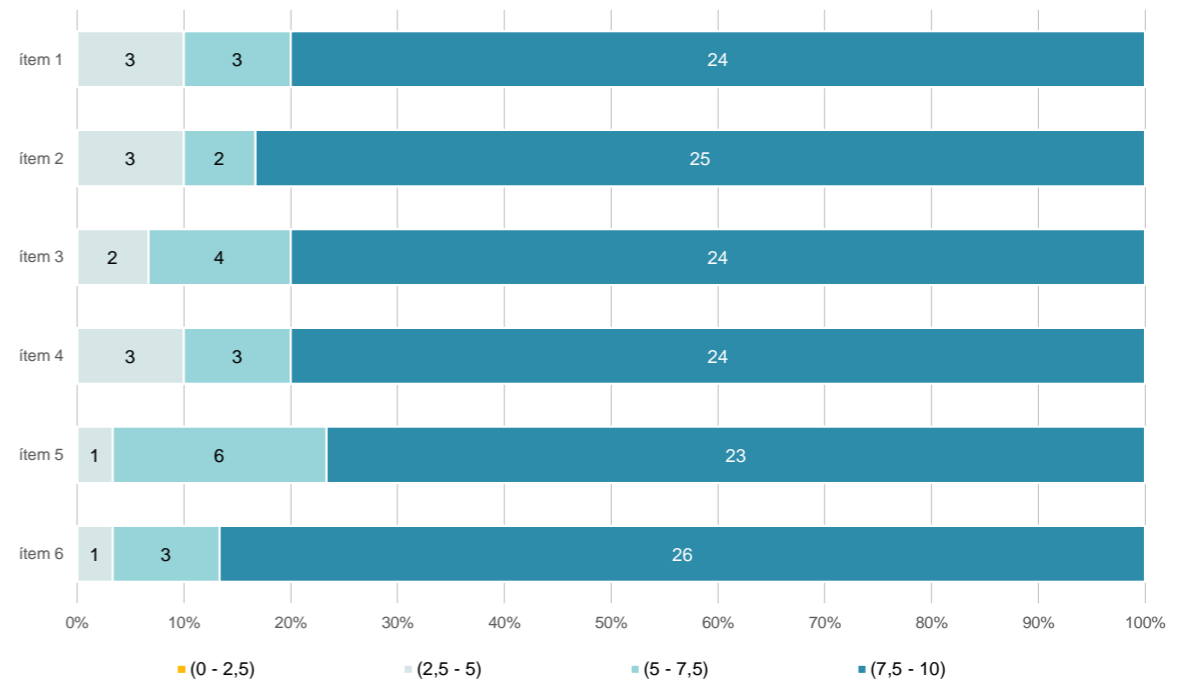
Estudiants matriculats en el grau:	331
Alumnat matriculat en els grups participants:	585
Nombre d'enquestes emplenades:	168
Percentatge de resposta:	28,72%

Gràfics de mitjanes

Mitjana del grau i mitjana mínima i màxima del professorat participant en l'enquesta



Distribució per intervals de les puntuacions mitjanes del professorat del grau que ha participat en l'enquesta



Taula de freqüències de les respostes (%)

	Totalment en desacord	Escala de valoració										Totalment d'acord	Mitjana	Desviació
		nc	0	1	2	3	4	5	6	7	8			
1 En general, estic satisfet/a amb l'activitat docent duta a terme pel professor o professora de l'assignatura.	n 0	6	2	2	1	2	5	4	15	19	27	85	8,43	2,47
%	---	3,6	1,2	1,2	0,6	1,2	3,0	2,4	8,9	11,3	16,1	50,6		
2 Ha complert adequadament les seves tasques com a docent (pla docent, programa de l'assignatura, seguiment de la docència, lliurament de qualificacions, etc.).	n 0	4	0	1	0	4	8	4	13	20	17	97	8,67	2,16
%	---	2,4	---	0,6	---	2,4	4,8	2,4	7,7	11,9	10,1	57,7		
3 Transmet amb claredat els continguts de l'assignatura.	n 1	3	4	1	3	2	5	7	13	21	18	90	8,45	2,40
%	0,6	1,8	2,4	0,6	1,8	1,2	3,0	4,2	7,7	12,5	10,7	53,6		
4 Les activitats i tasques programades per treballar des del Campus Virtual o des d'un altre entorn virtual han estat adequades per a l'aprenentatge.	n 1	4	3	2	2	2	4	7	17	20	20	86	8,40	2,42
%	0,6	2,4	1,8	1,2	1,2	1,2	2,4	4,2	10,1	11,9	11,9	51,2		
5 Els recursos complementaris emprats (materials, bibliografia, software, etc.) han estat adequats pel tipus de docència impartida (presencial / no presencial / mixta).	n 1	4	1	1	2	5	4	4	11	27	20	88	8,54	2,27
%	0,6	2,4	0,6	0,6	1,2	3,0	2,4	2,4	6,5	16,1	11,9	52,4		
6 Ha ofert la possibilitat de fer tutories i ha resolt les incidències sorgides en el transcurs de l'assignatura.	n 4	4	0	0	1	3	9	4	10	12	20	101	8,78	2,15
%	2,4	2,4	---	---	0,6	1,8	5,4	2,4	6,0	7,1	11,9	60,1		

Resum de les dades identificatives de l'alumnat participant

