



INFORME AGREGAT
Estudis Anglesos

2021
2022

MÒDUL ASSIGNATURA

 1r Semestre
2n Semestre

MÒDUL PROFESSORAT

 1r Semestre
2n Semestre

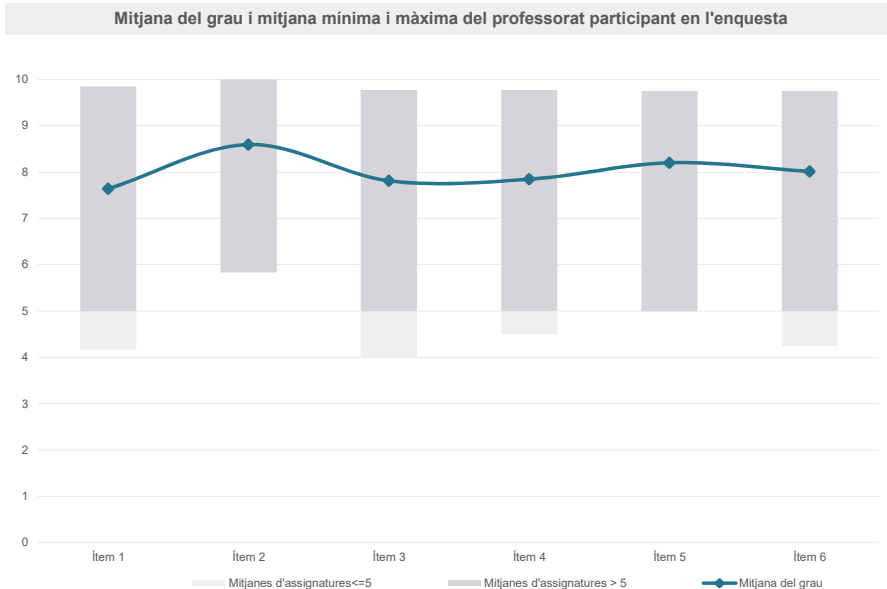
Grau

ESTUDIS ANGLESES

Dades de participació

Estudiants matriculats en el grau:	589
Alumnat matriculat en els grups participants:	2.522
Nombre d'enquestes emplenades:	569
Percentatge de resposta:	22,56%

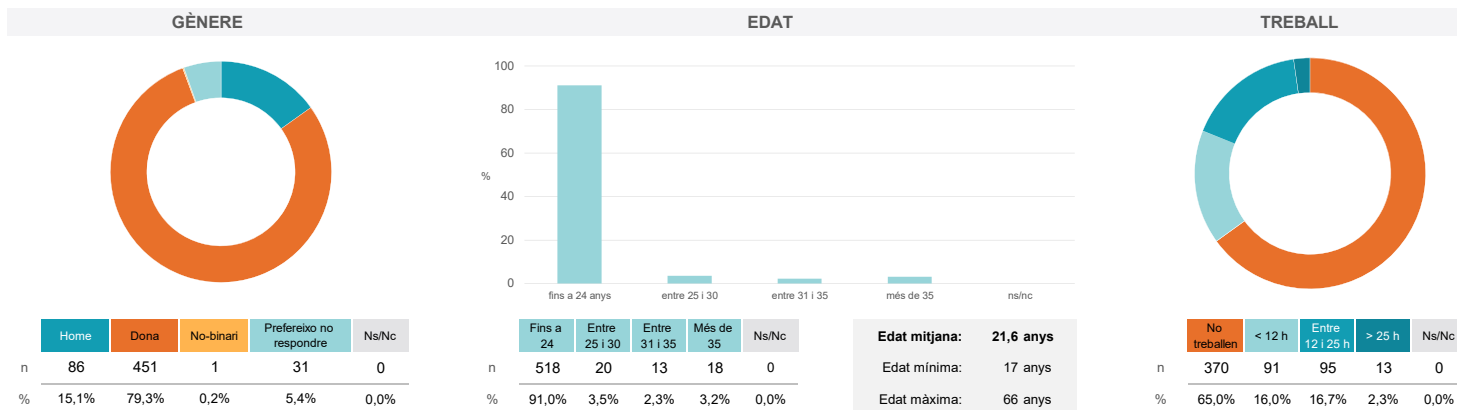
Gràfics de mitjanes



Taula de freqüències de les respostes (%)

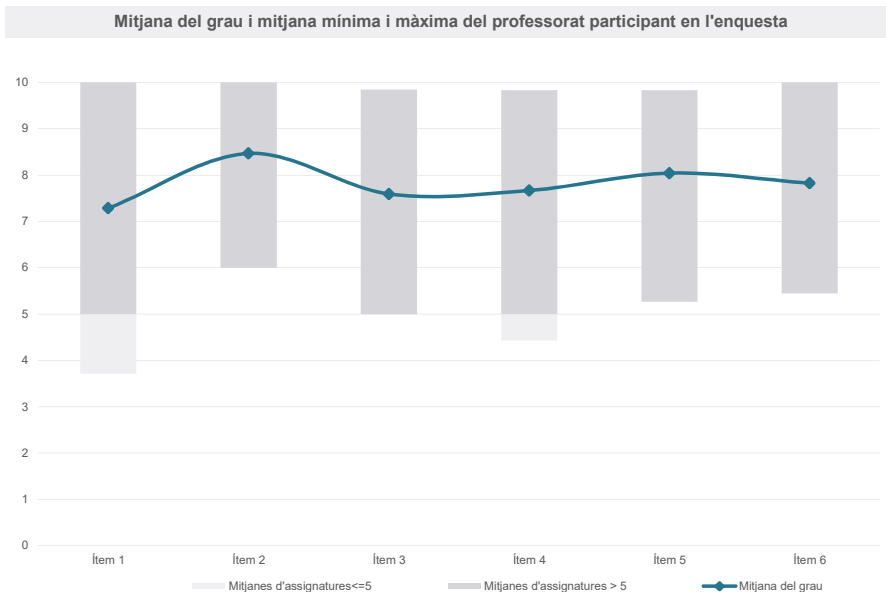
	nc	Escala de valoració										Mitjana	Desviació	
		0	1	2	3	4	5	6	7	8	9			10
1 En general, estic satisfet/a amb l'assignatura.	n 2	11	7	5	15	27	30	50	79	103	65	175	7,64	2,40
%	0,4	1,9	1,2	0,9	2,6	4,7	5,3	8,8	13,9	18,1	11,4	30,8		
2 S'ha proporcionat informació suficient sobre el tipus de docència (presencial / no presencial / mixta) en el qual s'impartirà l'assignatura.	n 1	2	5	5	3	12	24	19	61	74	74	289	8,59	1,97
%	0,2	0,4	0,9	0,9	0,5	2,1	4,2	3,3	10,7	13,0	13,0	50,8		
3 Les activitats formatives m'han resultat adequades per assolir l'aprenentatge.	n 4	8	11	6	7	19	34	43	78	98	75	186	7,81	2,34
%	0,7	1,4	1,9	1,1	1,2	3,3	6,0	7,6	13,7	17,2	13,2	32,7		
4 Les activitats d'avaluació m'han semblat adequades per valorar el meu aprenentatge.	n 2	7	9	15	7	18	33	36	73	93	81	195	7,84	2,40
%	0,4	1,2	1,6	2,6	1,2	3,2	5,8	6,3	12,8	16,3	14,2	34,3		
5 La feina exigida ha estat coherent amb el nombre de crèdits de l'assignatura	n 2	8	5	7	5	10	32	24	76	93	74	233	8,20	2,20
%	0,4	1,4	0,9	1,2	0,9	1,8	5,6	4,2	13,4	16,3	13,0	40,9		
6 El material d'estudi i de consulta proposat m'ha estat útil per a l'aprenentatge.	n 1	8	5	9	10	15	31	37	65	98	77	213	8,01	2,30
%	0,2	1,4	0,9	1,6	1,8	2,6	5,4	6,5	11,4	17,2	13,5	37,4		

Resum de les dades identificatives de l'alumnat participant

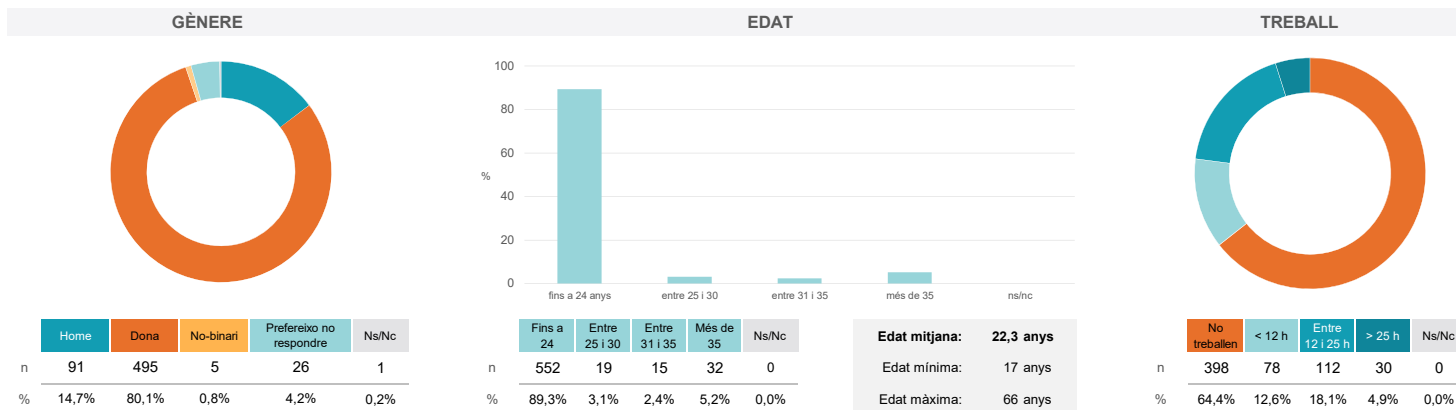


Grau
ESTUDIS ANGLESES
Dades de participació

Estudiants matriculats en el grau:	595
Alumnat matriculat en els grups participants:	2.906
Nombre d'enquestes emplenades:	618
Percentatge de resposta:	21,27%

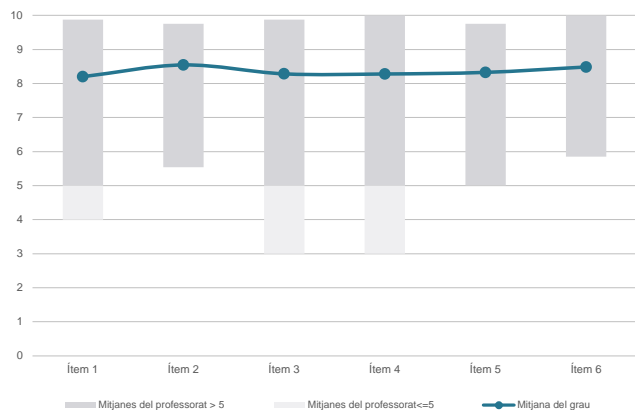
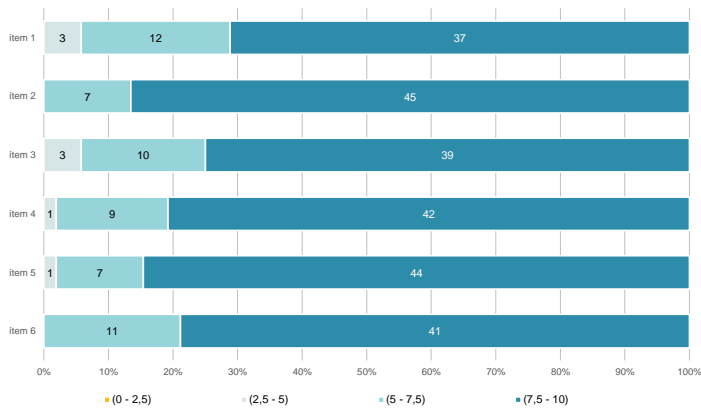
Gràfics de mitjanes

Taula de freqüències de les respostes (%)

	Totalment en desacord	Escala de valoració										Totalment d'acord	Mitjana	Desviació
		nc	0	1	2	3	4	5	6	7	8			
1 En general, estic satisfet/a amb l'assignatura.	n 6	27	24	10	22	16	47	43	74	71	75	203	7,28	2,95
%	1,0	4,4	3,9	1,6	3,6	2,6	7,6	7,0	12,0	11,5	12,1	32,8		
2 S'ha proporcionat informació suficient sobre el tipus de docència (presencial / no presencial / mixta) en el qual s'impartirà l'assignatura.	n 3	13	10	7	8	8	21	37	41	64	60	346	8,47	2,42
%	0,5	2,1	1,6	1,1	1,3	1,3	3,4	6,0	6,6	10,4	9,7	56,0		
3 Les activitats formatives m'han resultat adequades per assolir l'aprenentatge.	n 3	25	16	11	16	15	41	38	67	82	75	229	7,59	2,82
%	0,5	4,0	2,6	1,8	2,6	2,4	6,6	6,1	10,8	13,3	12,1	37,1		
4 Les activitats d'avaluació m'han semblat adequades per valorar el meu aprenentatge.	n 3	26	14	11	10	22	41	34	61	82	71	243	7,67	2,82
%	0,5	4,2	2,3	1,8	1,6	3,6	6,6	5,5	9,9	13,3	11,5	39,3		
5 La feina exigida ha estat coherent amb el nombre de crèdits de l'assignatura	n 4	21	12	10	6	8	33	38	49	90	71	276	8,04	2,63
%	0,6	3,4	1,9	1,6	1,0	1,3	5,3	6,1	7,9	14,6	11,5	44,7		
6 El material d'estudi i de consulta proposat m'ha estat útil per a l'aprenentatge.	n 3	26	11	8	13	15	36	40	58	78	64	266	7,82	2,77
%	0,5	4,2	1,8	1,3	2,1	2,4	5,8	6,5	9,4	12,6	10,4	43,0		

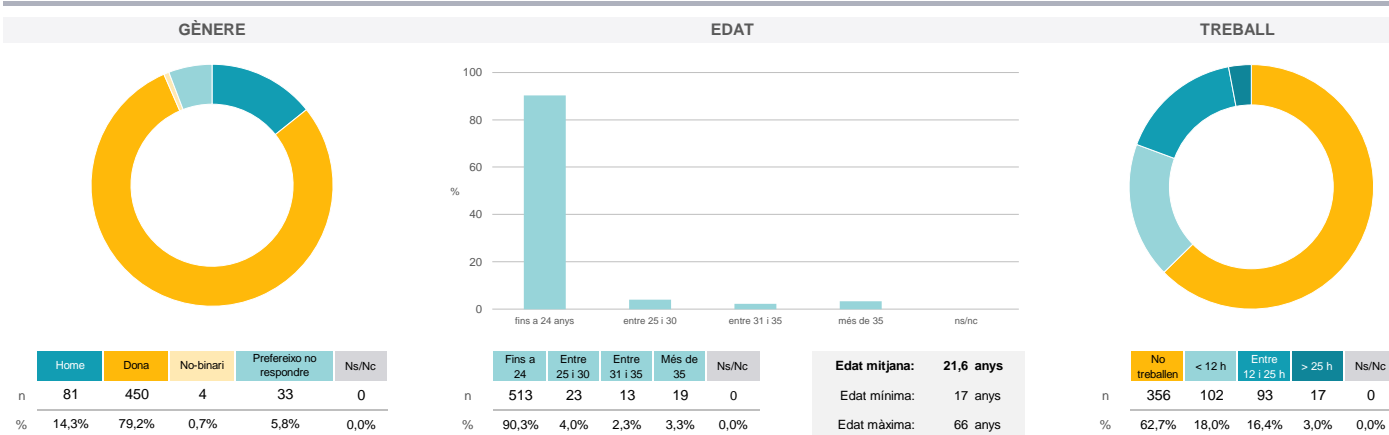
Resum de les dades identificatives de l'alumnat participant


Grau
ESTUDIS ANGELOSOS
Dades de participació

Estudiants matriculats en el grau:	589
Alumnat matriculat en els grups participants:	2.635
Nombre d'enquestes emplenades:	568
Percentatge de resposta:	21,56%

Gràfics de mitjanes
Mitjana del grau i mitjana mínima i màxima del professorat participant en l'enquesta

Distribució per intervals de les puntuacions mitjanes del professorat del grau que ha participat en l'enquesta

Taula de freqüències de les respostes (%)

	nc	Escala de valoració										Totalment d'acord	Mitjana	Desviació
		0	1	2	3	4	5	6	7	8	9			
1 En general, estic satisfet/a amb l'activitat docent duta a terme pel professor o professora de l'assignatura.	n 1	8	7	9	8	11	27	29	68	74	81	245	8,20	2,31
%	0,2	1,4	1,2	1,6	1,4	1,9	4,8	5,1	12,0	13,0	14,3	43,1		
2 Ha complert adequadament les seves tasques com a docent (pla docent, programa de l'assignatura, seguiment de la docència, lliurament de qualificacions, etc.).	n 0	2	3	4	14	4	28	23	53	78	79	280	8,54	2,00
%	---	0,4	0,5	0,7	2,5	0,7	4,9	4,0	9,3	13,7	13,9	49,3		
3 Transmet amb claredat els continguts de l'assignatura.	n 0	12	1	11	6	9	22	40	59	69	78	261	8,28	2,30
%	---	2,1	0,2	1,9	1,1	1,6	3,9	7,0	10,4	12,1	13,7	46,0		
4 Les activitats i tasques programades per treballar des del Campus Virtual o des d'un altre entorn virtual han estat adequades per a l'aprenentatge.	n 4	5	9	7	9	6	25	37	47	89	93	237	8,28	2,21
%	0,7	0,9	1,6	1,2	1,6	1,1	4,4	6,5	8,3	15,7	16,4	41,7		
5 Els recursos complementaris emprats (materials, bibliografia, software, etc.) han estat adequats pel tipus de docència impartida (presencial / no presencial / mixta).	n 2	8	3	11	5	5	30	34	49	87	81	253	8,33	2,20
%	0,4	1,4	0,5	1,9	0,9	0,9	5,3	6,0	8,6	15,3	14,3	44,5		
6 Ha ofert la possibilitat de fer tutories i ha resolt les incidències sorgides en el transcurs de l'assignatura.	n 8	9	2	6	8	8	34	25	44	59	69	296	8,48	2,23
%	1,4	1,6	0,4	1,1	1,4	1,4	6,0	4,4	7,7	10,4	12,1	52,1		

Resum de les dades identificatives de l'alumnat participant


Grau

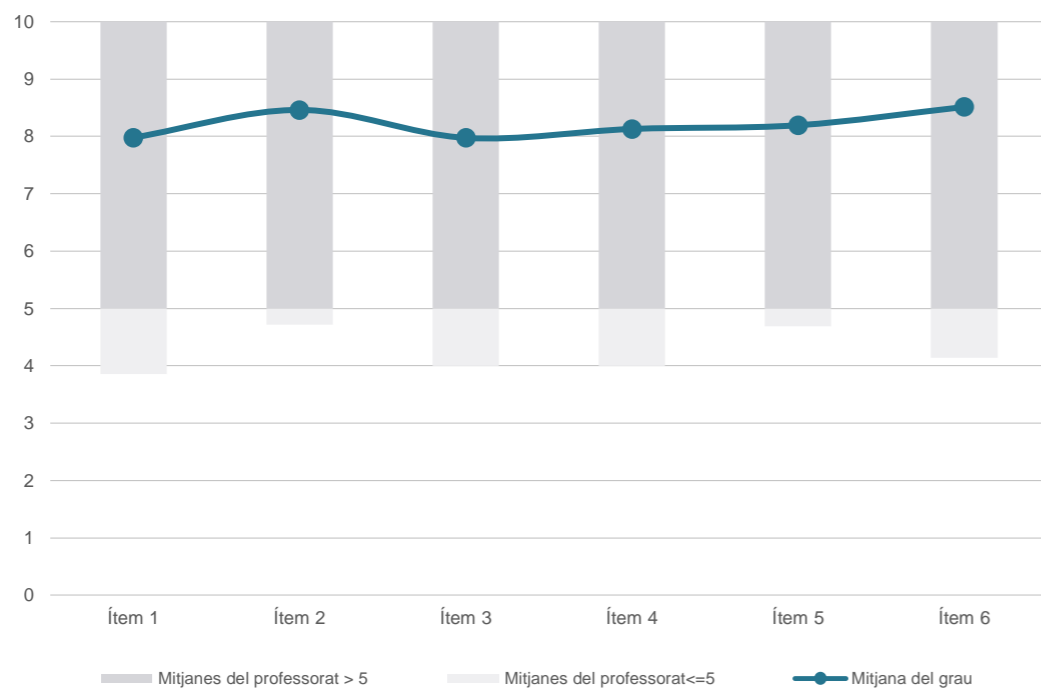
ESTUDIS ANGLESES

Dades de participació

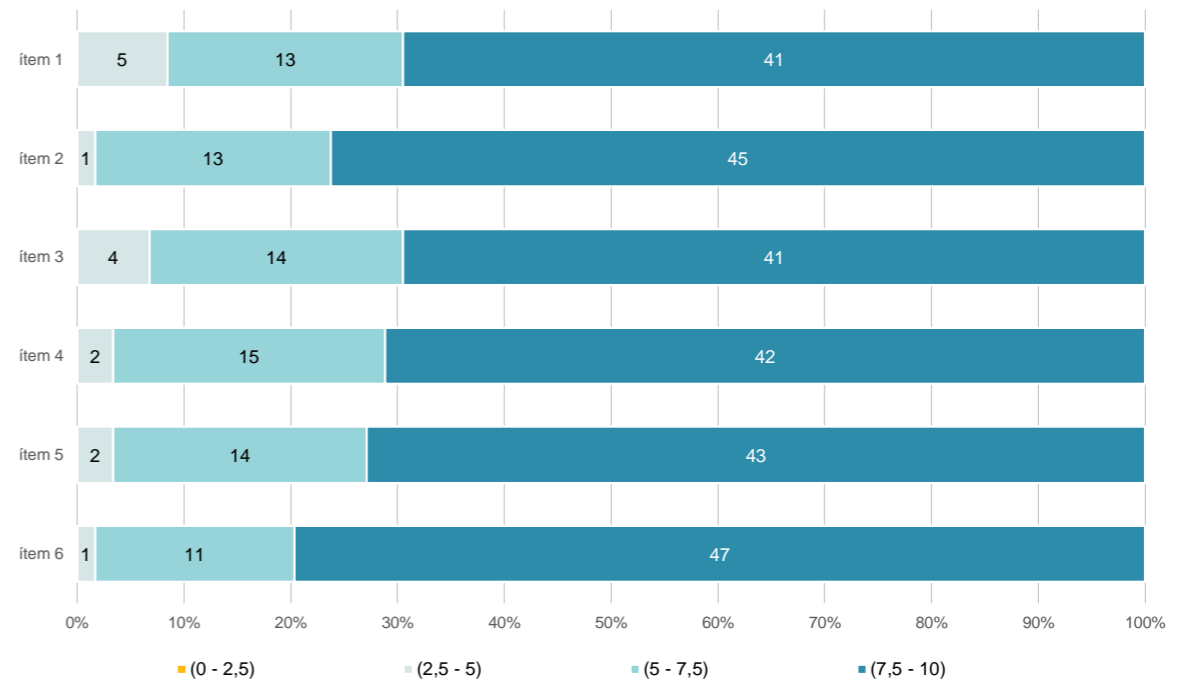
Estudiants matriculats en el grau:	595
Alumnat matriculat en els grups participants:	2.957
Nombre d'enquestes emplenades:	622
Percentatge de resposta:	21,03%

Gràfics de mitjanes

Mitjana del grau i mitjana mínima i màxima del professorat participant en l'enquesta



Distribució per intervals de les puntuacions mitjanes del professorat del grau que ha participat en l'enquesta



Taula de freqüències de les respostes (%)

Ítem	Enunciat	n	nc	Escala de valoració										Totalment d'acord	Mitjana	Desviació
				0	1	2	3	4	5	6	7	8	9			
1	En general, estic satisfet/a amb l'activitat docent duta a terme pel professor o professora de l'assignatura.	4	4	28	11	7	14	16	28	30	52	70	64	298	7,98	2,81
2	Ha complert adequadament les seves tasques com a docent (pla docent, programa de l'assignatura, seguiment de la docència, lliurament de qualificacions, etc.).	4	4	14	7	8	7	9	26	34	44	62	59	348	8,46	2,41
3	Transmet amb claredat els continguts de l'assignatura.	5	5	26	13	9	11	17	25	38	46	68	71	293	7,97	2,80
4	Les activitats i tasques programades per treballar des del Campus Virtual o des d'un altre entorn virtual han estat adequades per a l'aprenentatge.	4	4	19	10	8	7	18	32	35	49	75	58	307	8,13	2,61
5	Els recursos complementaris emprats (materials, bibliografia, software, etc.) han estat adequats pel tipus de docència impartida (presencial / no presencial / mixta).	4	4	19	5	8	13	13	37	32	45	64	72	310	8,19	2,57
6	Ha ofert la possibilitat de fer tutories i ha resolt les incidències sorgides en el transcurs de l'assignatura.	10	10	14	15	11	2	7	25	30	36	41	56	375	8,51	2,55

Resum de les dades identificatives de l'alumnat participant

