

INFORME AGREGAT
Lingüística

2021
2022

MÒDUL ASSIGNATURA

 1r Semestre

2n Semestre

MÒDUL PROFESSORAT

 1r Semestre

2n Semestre

Grau

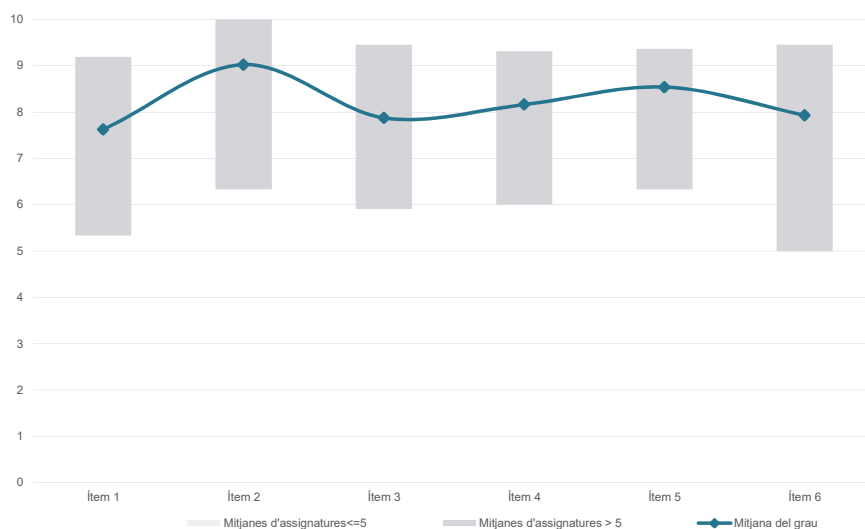
LINGÜÍSTICA

Dades de participació

Estudiants matriculats en el grau:	133
Alumnat matriculat en els grups participants:	252
Nombre d'enquestes emplenades:	88
Percentatge de resposta:	34,92%

Gràfics de mitjanes

Mitjana del grau i mitjana mínima i màxima del professorat participant en l'enquesta

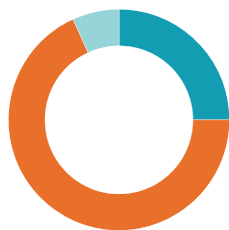


Taula de freqüències de les respostes (%)

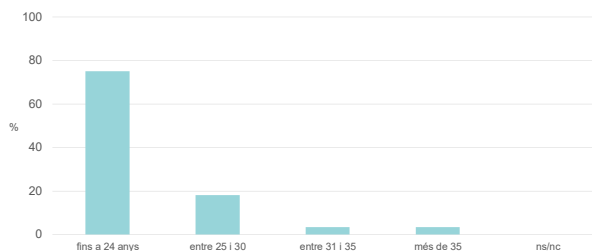
	nc	Escala de valoració										Mitjana	Desviació	
		0	1	2	3	4	5	6	7	8	9			10
1 En general, estic satisfet/a amb l'assignatura.	0	1	2	2	4	2	5	6	8	20	12	26	7,63	2,49
2 S'ha proporcionat informació suficient sobre el tipus de docència (presencial / no presencial / mixta) en el qual s'impartirà l'assignatura.	1	0	0	0	0	1	5	4	3	10	9	55	9,02	1,58
3 Les activitats formatives m'han resultat adequades per assolir l'aprenentatge.	1	1	0	3	5	3	6	4	7	9	13	36	7,87	2,58
4 Les activitats d'avaluació m'han semblat adequades per valorar el meu aprenentatge.	1	0	0	2	2	4	6	4	9	13	7	40	8,16	2,22
5 La feina exigida ha estat coherent amb el nombre de crèdits de l'assignatura	1	0	0	1	0	0	8	2	11	10	18	37	8,54	1,75
6 El material d'estudi i de consulta proposat m'ha estat útil per a l'aprenentatge.	0	2	0	1	6	2	3	4	10	13	13	34	7,93	2,49

Resum de les dades identificatives de l'alumnat participant

GÈNERE



EDAT



TREBALL



	Home	Dona	No-binari	Prefereixo no respondre	Ns/Nc
n	22	60	0	6	0
%	25,0%	68,2%	0,0%	6,8%	0,0%

	Fins a 24	Entre 25 i 30	Entre 31 i 35	Més de 35	Ns/Nc
n	66	16	3	3	0
%	75,0%	18,2%	3,4%	3,4%	0,0%

Edat mitjana:	22,2 anys
Edat mínima:	18 anys
Edat màxima:	44 anys

	No treballen	< 12 h	Entre 12 i 25 h	> 25 h	Ns/Nc
n	56	17	9	6	0
%	63,6%	19,3%	10,2%	6,8%	0,0%

Grau

LINGÜÍSTICA

Dades de participació

Estudiants matriculats en el grau: 138

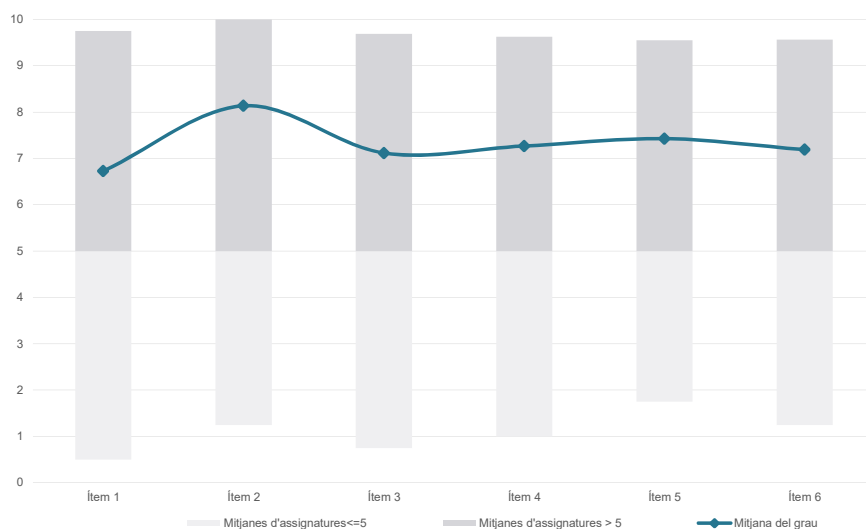
Alumnat matriculat en els grups participants: 948

Nombre d'enquestes emplenades: 246

Percentatge de resposta: 25,95%

Gràfics de mitjanes

Mitjana del grau i mitjana mínima i màxima del professorat participant en l'enquesta

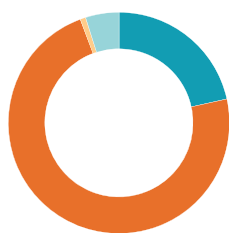


Taula de freqüències de les respostes (%)

	Totalment en desacord	Escala de valoració										Totalment d'acord	Mitjana	Desviació
		nc	0	1	2	3	4	5	6	7	8			
1 En general, estic satisfet/a amb l'assignatura.	n 4	17	8	8	10	9	32	12	24	27	28	67	6,73	3,17
%	1,6	6,9	3,3	3,3	4,1	3,7	13,0	4,9	9,8	11,0	11,4	27,2		
2 S'ha proporcionat informació suficient sobre el tipus de docència (presencial / no presencial / mixta) en el qual s'impartirà l'assignatura.	n 2	6	8	2	4	8	10	12	25	20	18	131	8,14	2,70
%	0,8	2,4	3,3	0,8	1,6	3,3	4,1	4,9	10,2	8,1	7,3	53,3		
3 Les activitats formatives m'han resultat adequades per assolir l'aprenentatge.	n 3	14	11	9	5	6	20	15	28	28	19	88	7,12	3,16
%	1,2	5,7	4,5	3,7	2,0	2,4	8,1	6,1	11,4	11,4	7,7	35,8		
4 Les activitats d'avaluació m'han semblat adequades per valorar el meu aprenentatge.	n 3	12	6	10	10	8	17	15	24	25	25	91	7,27	3,07
%	1,2	4,9	2,4	4,1	4,1	3,3	6,9	6,1	9,8	10,2	10,2	37,0		
5 La feina exigida ha estat coherent amb el nombre de crèdits de l'assignatura	n 4	15	5	9	2	8	18	11	29	24	25	96	7,43	3,06
%	1,6	6,1	2,0	3,7	0,8	3,3	7,3	4,5	11,8	9,8	10,2	39,0		
6 El material d'estudi i de consulta proposat m'ha estat útil per a l'aprenentatge.	n 2	11	9	7	10	12	19	15	25	19	29	88	7,19	3,08
%	0,8	4,5	3,7	2,8	4,1	4,9	7,7	6,1	10,2	7,7	11,8	35,8		

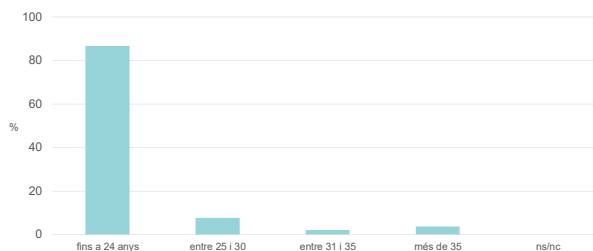
Resum de les dades identificatives de l'alumnat participant

GÈNERE



	Home	Dona	No-binari	Prefereixo no respondre	Ns/Nc
n	53	179	2	12	0
%	21,5%	72,8%	0,8%	4,9%	0,0%

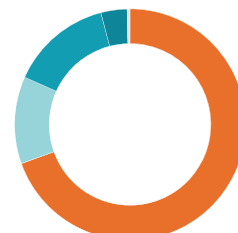
EDAT



	Fins a 24	Entre 25 i 30	Entre 31 i 35	Més de 35	Ns/Nc
n	213	19	5	9	0
%	86,6%	7,7%	2,0%	3,7%	0,0%

Edat mitjana: 21,2 anys
Edat mínima: 17 anys
Edat màxima: 66 anys

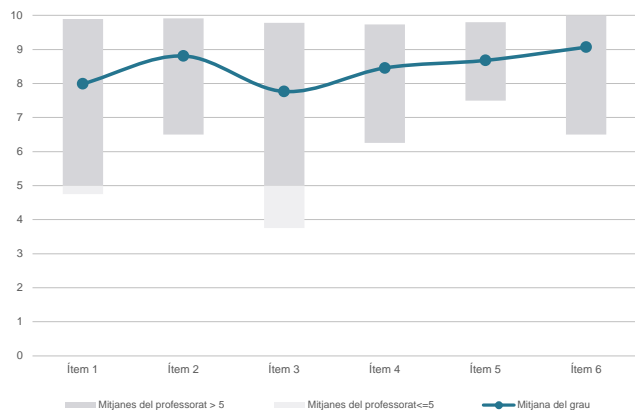
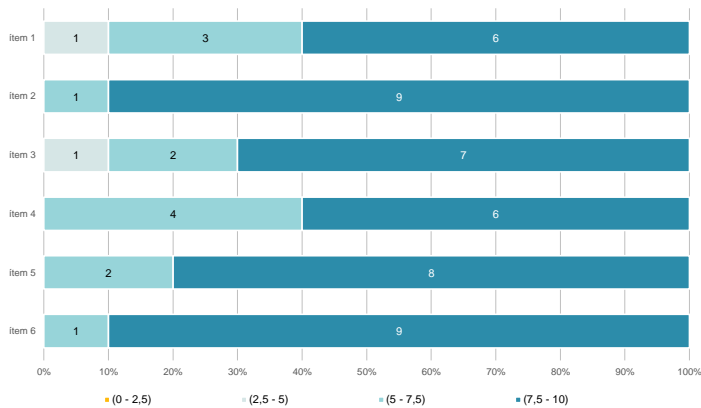
TREBALL



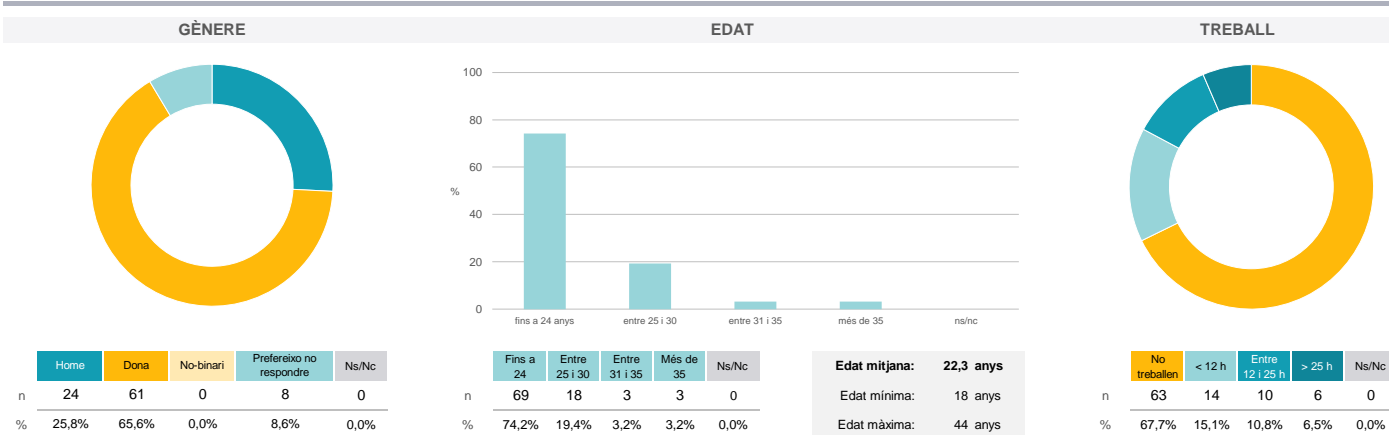
	No treballen	< 12 h	Entre 12 i 25 h	> 25 h	Ns/Nc
n	171	30	35	9	1
%	69,5%	12,2%	14,2%	3,7%	0,4%

Grau
LINGÜÍSTICA
Dades de participació

Estudiants matriculats en el grau:	133
Alumnat matriculat en els grups participants:	277
Nombre d'enquestes emplenades:	93
Percentatge de resposta:	33,57%

Gràfics de mitjanes
Mitjana del grau i mitjana mínima i màxima del professorat participant en l'enquesta

Distribució per intervals de les puntuacions mitjanes del professorat del grau que ha participat en l'enquesta

Taula de freqüències de les respostes (%)

	nc	Escala de valoració										Totalment d'acord	Mitjana	Desviació
		0	1	2	3	4	5	6	7	8	9			
1 En general, estic satisfet/a amb l'activitat docent duta a terme pel professor o professora de l'assignatura.	n 0	1	1	5	3	3	5	2	6	11	16	40	7,99	2,65
%	---	1,1	1,1	5,4	3,2	3,2	5,4	2,2	6,5	11,8	17,2	43,0		
2 Ha complert adequadament les seves tasques com a docent (pla docent, programa de l'assignatura, seguiment de la docència, lliurament de qualificacions, etc.).	n 0	0	1	3	1	5	2	3	11	12	55	8,81	1,95	
%	---	---	1,1	3,2	1,1	5,4	2,2	3,2	11,8	12,9	59,1			
3 Transmet amb claredat els continguts de l'assignatura.	n 0	1	3	5	3	4	8	7	12	13	37	7,76	2,74	
%	---	1,1	3,2	5,4	3,2	4,3	8,6	7,5	12,9	14,0	39,8			
4 Les activitats i tasques programades per treballar des del Campus Virtual o des d'un altre entorn virtual han estat adequades per a l'aprenentatge.	n 3	0	0	4	3	6	0	10	9	15	43	8,46	2,06	
%	3,2	---	---	4,3	3,2	6,5	---	10,8	9,7	16,1	46,2			
5 Els recursos complementaris emprats (materials, bibliografia, software, etc.) han estat adequats pel tipus de docència impartida (presencial / no presencial / mixta).	n 0	0	0	2	1	5	3	9	14	11	48	8,68	1,77	
%	---	---	---	2,2	1,1	5,4	3,2	9,7	15,1	11,8	51,6			
6 Ha ofert la possibilitat de fer tutories i ha resolt les incidències sorgides en el transcurs de l'assignatura.	n 2	0	0	2	1	3	2	3	7	10	62	9,07	1,83	
%	2,2	---	---	2,2	1,1	3,2	2,2	3,2	7,5	10,8	66,7			

Resum de les dades identificatives de l'alumnat participant


Grau

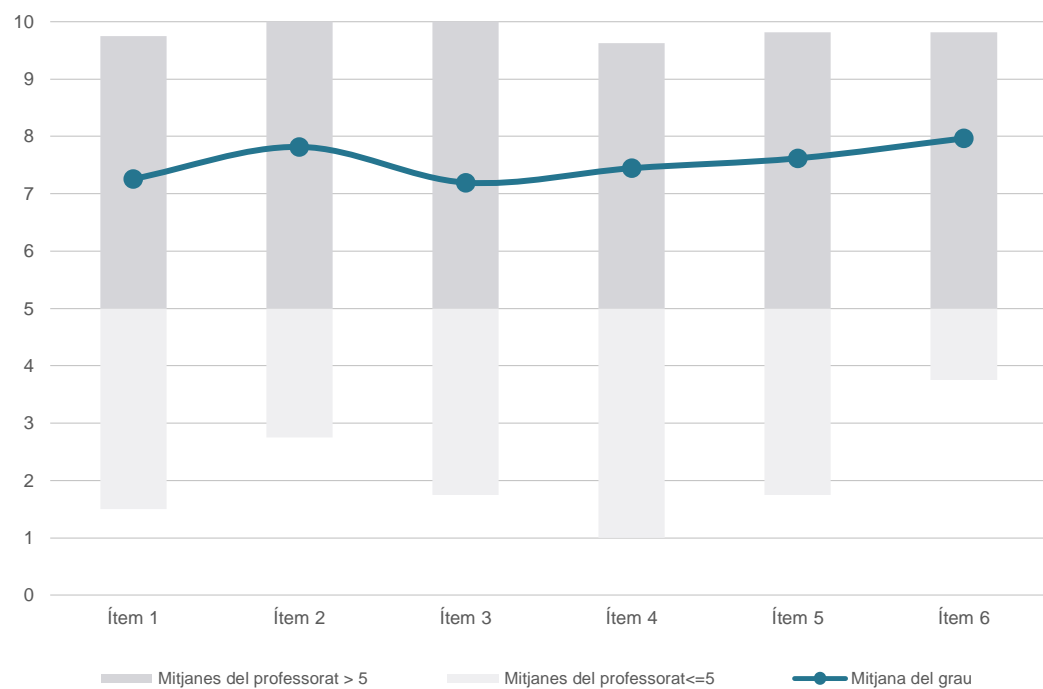
LINGÜÍSTICA

Dades de participació

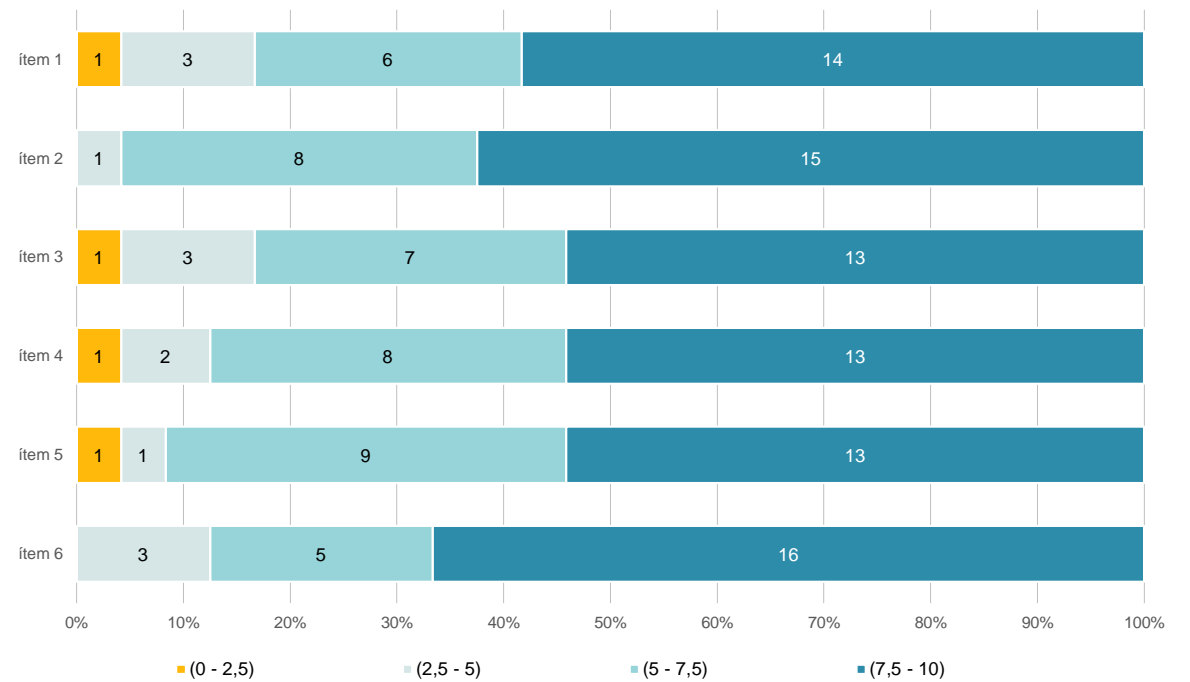
Estudiants matriculats en el grau:	138
Alumnat matriculat en els grups participants:	948
Nombre d'enquestes emplenades:	241
Percentatge de resposta:	25,42%

Gràfics de mitjanes

Mitjana del grau i mitjana mínima i màxima del professorat participant en l'enquesta



Distribució per intervals de les puntuacions mitjanes del professorat del grau que ha participat en l'enquesta



Taula de freqüències de les respostes (%)

	Totalment en desacord	Escala de valoració										Totalment d'acord	Mitjana	Desviació
		nc	0	1	2	3	4	5	6	7	8			
1 En general, estic satisfet/a amb l'activitat docent duta a terme pel professor o professora de l'assignatura.	n 6	14	10	8	7	5	18	17	15	20	28	93	7,26	3,23
2 Ha complert adequadament les seves tasques com a docent (pla docent, programa de l'assignatura, seguiment de la docència, lliurament de qualificacions, etc.).	n 6	6	6	6	2	9	18	14	24	19	27	104	7,82	2,74
3 Transmet amb claredat els continguts de l'assignatura.	n 5	18	7	7	6	6	20	18	19	16	24	95	7,19	3,26
4 Les activitats i tasques programades per treballar des del Campus Virtual o des d'un altre entorn virtual han estat adequades per a l'aprenentatge.	n 5	11	8	3	5	11	18	16	23	27	19	95	7,44	2,97
5 Els recursos complementaris emprats (materials, bibliografia, software, etc.) han estat adequats pel tipus de docència impartida (presencial / no presencial / mixta).	n 3	9	9	4	3	9	20	14	20	25	23	102	7,62	2,92
6 Ha ofert la possibilitat de fer tutories i ha resolt les incidències sorgides en el transcurs de l'assignatura.	n 11	10	6	4	4	5	20	10	11	14	23	123	7,97	2,95

Resum de les dades identificatives de l'alumnat participant

