

INFORME AGREGAT
Estudis Literaris

2021
2022

MÒDUL ASSIGNATURA

 1r Semestre

2n Semestre

MÒDUL PROFESSORAT

 1r Semestre

2n Semestre

Grau

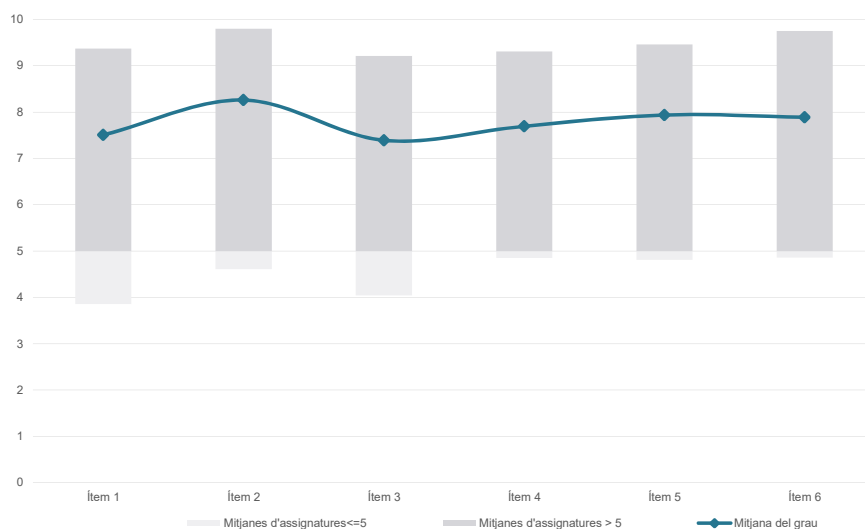
ESTUDIS LITERARIS

Dades de participació

Estudiants matriculats en el grau:	420
Alumnat matriculat en els grups participants:	1.836
Nombre d'enquestes emplenades:	510
Percentatge de resposta:	27,78%

Gràfics de mitjanes

Mitjana del grau i mitjana mínima i màxima del professorat participant en l'enquesta

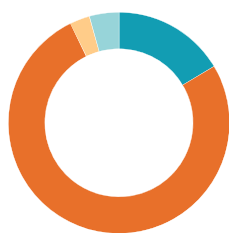


Taula de freqüències de les respostes (%)

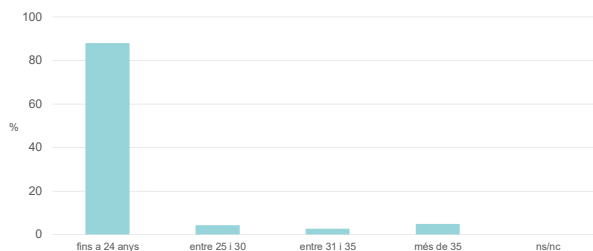
	nc	Escala de valoració										Mitjana	Desviació	
		0	1	2	3	4	5	6	7	8	9			10
1 En general, estic satisfet/a amb l'assignatura.	n 1	11	7	11	14	15	45	48	61	74	72	151	7,51	2,52
%	0,2	2,2	1,4	2,2	2,7	2,9	8,8	9,4	12,0	14,5	14,1	29,6		
2 S'ha proporcionat informació suficient sobre el tipus de docència (presencial / no presencial / mixta) en el qual s'impartirà l'assignatura.	n 2	8	14	6	6	10	28	28	42	48	54	264	8,26	2,51
%	0,4	1,6	2,7	1,2	1,2	2,0	5,5	5,5	8,2	9,4	10,6	51,8		
3 Les activitats formatives m'han resultat adequades per assolir l'aprenentatge.	n 2	8	18	3	22	20	39	48	69	69	54	158	7,39	2,62
%	0,4	1,6	3,5	0,6	4,3	3,9	7,6	9,4	13,5	13,5	10,6	31,0		
4 Les activitats d'avaluació m'han semblat adequades per valorar el meu aprenentatge.	n 6	11	8	4	16	15	32	41	66	85	54	172	7,69	2,48
%	1,2	2,2	1,6	0,8	3,1	2,9	6,3	8,0	12,9	16,7	10,6	33,7		
5 La feina exigida ha estat coherent amb el nombre de crèdits de l'assignatura	n 2	11	7	8	7	16	27	37	56	84	47	208	7,94	2,47
%	0,4	2,2	1,4	1,6	1,4	3,1	5,3	7,3	11,0	16,5	9,2	40,8		
6 El material d'estudi i de consulta proposat m'ha estat útil per a l'aprenentatge.	n 3	9	11	4	10	17	35	38	50	66	68	199	7,89	2,49
%	0,6	1,8	2,2	0,8	2,0	3,3	6,9	7,5	9,8	12,9	13,3	39,0		

Resum de les dades identificatives de l'alumnat participant

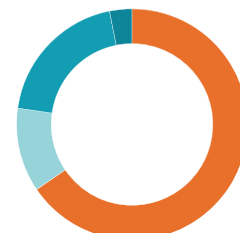
GÈNERE



EDAT



TREBALL



	Home	Dona	No-binari	Prefereixo no respondre	Ns/Nc
n	84	389	15	22	0
%	16,5%	76,3%	2,9%	4,3%	0,0%

	Fins a 24	Entre 25 i 30	Entre 31 i 35	Més de 35	Ns/Nc
n	449	22	14	25	0
%	88,0%	4,3%	2,7%	4,9%	0,0%

Edat mitjana:	21,8 anys
Edat mínima:	17 anys
Edat màxima:	66 anys

	No treballen	< 12 h	Entre 12 i 25 h	> 25 h	Ns/Nc
n	334	60	100	16	0
%	65,5%	11,8%	19,6%	3,1%	0,0%

Grau

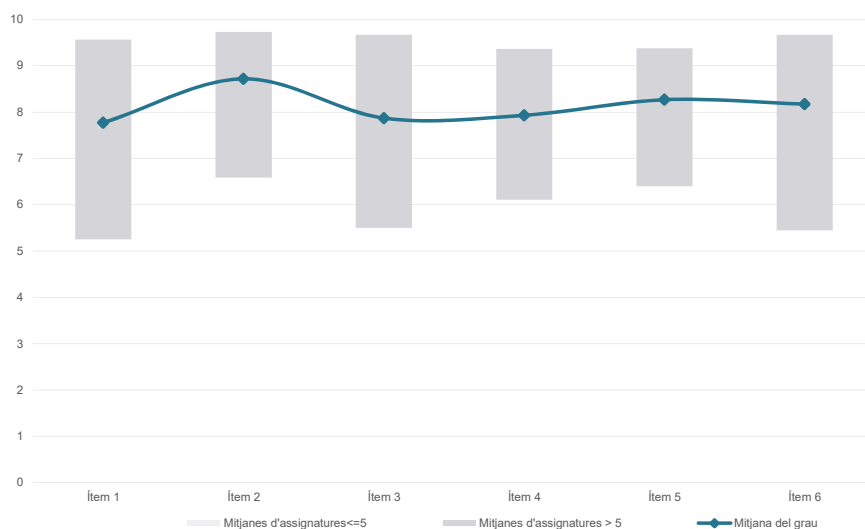
ESTUDIS LITERARIS

Dades de participació

Estudiants matriculats en el grau:	420
Alumnat matriculat en els grups participants:	1.399
Nombre d'enquestes emplenades:	361
Percentatge de resposta:	25,80%

Gràfics de mitjanes

Mitjana del grau i mitjana mínima i màxima del professorat participant en l'enquesta

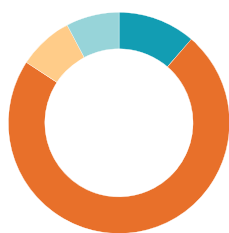


Taula de freqüències de les respostes (%)

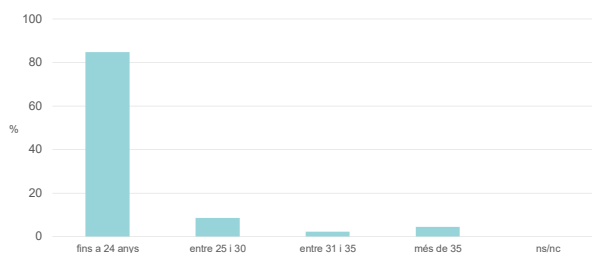
	Totalment en desacord	Escala de valoració										Totalment d'acord	Mitjana	Desviació
		nc	0	1	2	3	4	5	6	7	8			
1 En general, estic satisfet/a amb l'assignatura.	n 5	4	5	8	4	13	29	22	41	62	59	109	7,77	2,35
2 S'ha proporcionat informació suficient sobre el tipus de docència (presencial / no presencial / mixta) en el qual s'impartirà l'assignatura.	n 3	1	3	3	2	5	13	15	31	39	58	188	8,72	1,89
3 Les activitats formatives m'han resultat adequades per assolir l'aprenentatge.	n 7	3	7	4	5	7	26	31	41	67	41	122	7,87	2,28
4 Les activitats d'avaluació m'han semblat adequades per valorar el meu aprenentatge.	n 7	3	5	8	4	8	20	30	51	50	45	130	7,93	2,30
5 La feina exigida ha estat coherent amb el nombre de crèdits de l'assignatura	n 4	3	5	2	1	4	31	21	40	48	42	160	8,27	2,15
6 El material d'estudi i de consulta proposat m'ha estat útil per a l'aprenentatge.	n 4	3	6	3	5	13	20	18	40	49	43	157	8,17	2,29

Resum de les dades identificatives de l'alumnat participant

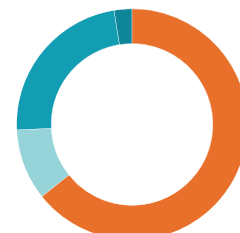
GÈNERE



EDAT



TREBALL



	Home	Dona	No-binari	Prefereixo no respondre	Ns/Nc
n	41	263	29	28	0
%	11,4%	72,9%	8,0%	7,8%	0,0%

	Fins a 24	Entre 25 i 30	Entre 31 i 35	Més de 35	Ns/Nc
n	306	31	8	16	0
%	84,8%	8,6%	2,2%	4,4%	0,0%

Edat mitjana:	22,0 anys
Edat mínima:	18 anys
Edat màxima:	64 anys

	No treballen	< 12 h	Entre 12 i 25 h	> 25 h	Ns/Nc
n	232	36	84	9	0
%	64,3%	10,0%	23,3%	2,5%	0,0%

Grau

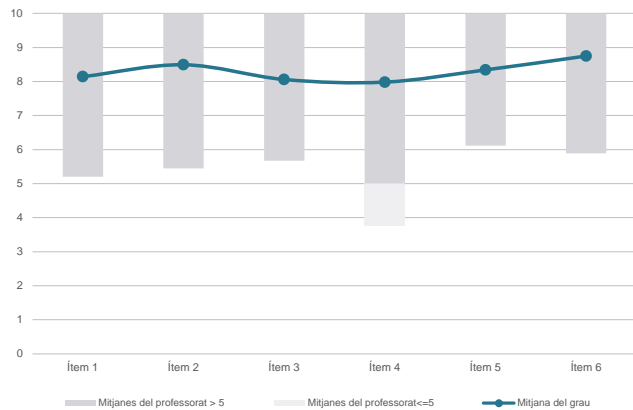
ESTUDIS LITERARIS

Dades de participació

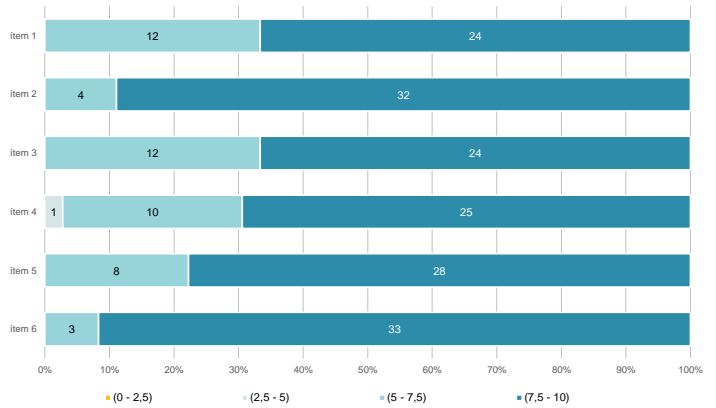
Estudiants matriculats en el grau:	420
Alumnat matriculat en els grups participants:	1.795
Nombre d'enquestes emplenades:	471
Percentatge de resposta:	26,24%

Gràfics de mitjanes

Mitjana del grau i mitjana mínima i màxima del professorat participant en l'enquesta



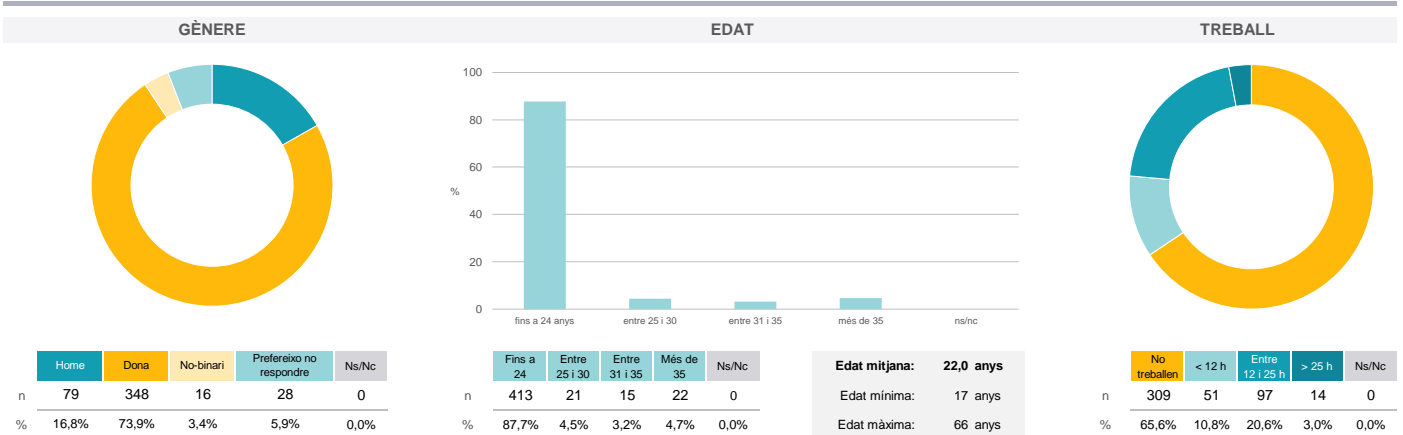
Distribució per intervals de les puntuacions mitjanes del professorat del grau que ha participat en l'enquesta



Taula de freqüències de les respostes (%)

Ítem	Enunciat	nc	Escala de valoració										Totalment d'acord	Mitjana	Desviació
			0	1	2	3	4	5	6	7	8	9			
1	En general, estic satisfet/a amb l'activitat docent duta a terme pel professor o professora de l'assignatura.	3	4	5	6	6	14	28	38	50	52	65	200	8,14	2,26
2	Ha complert adequadament les seves tasques com a docent (pla docent, programa de l'assignatura, seguiment de la docència, lliurament de qualificacions, etc.).	2	3	4	5	5	7	21	27	47	51	69	230	8,49	2,08
3	Transmet amb claredat els continguts de l'assignatura.	2	5	6	9	13	10	19	47	49	42	70	199	8,06	2,40
4	Les activitats i tasques programades per treballar des del Campus Virtual o des d'un altre entorn virtual han estat adequades per a l'aprenentatge.	8	8	7	7	6	8	30	34	63	58	55	187	7,98	2,40
5	Els recursos complementaris emprats (materials, bibliografia, software, etc.) han estat adequats pel tipus de docència impartida (presencial / no presencial / mixta).	2	5	3	7	7	7	19	28	54	59	68	212	8,34	2,17
6	Ha ofert la possibilitat de fer tutories i ha resolt les incidències sorgides en el transcurs de l'assignatura.	9	4	3	3	4	4	16	20	37	58	49	264	8,75	1,96

Resum de les dades identificatives de l'alumnat participant



Grau

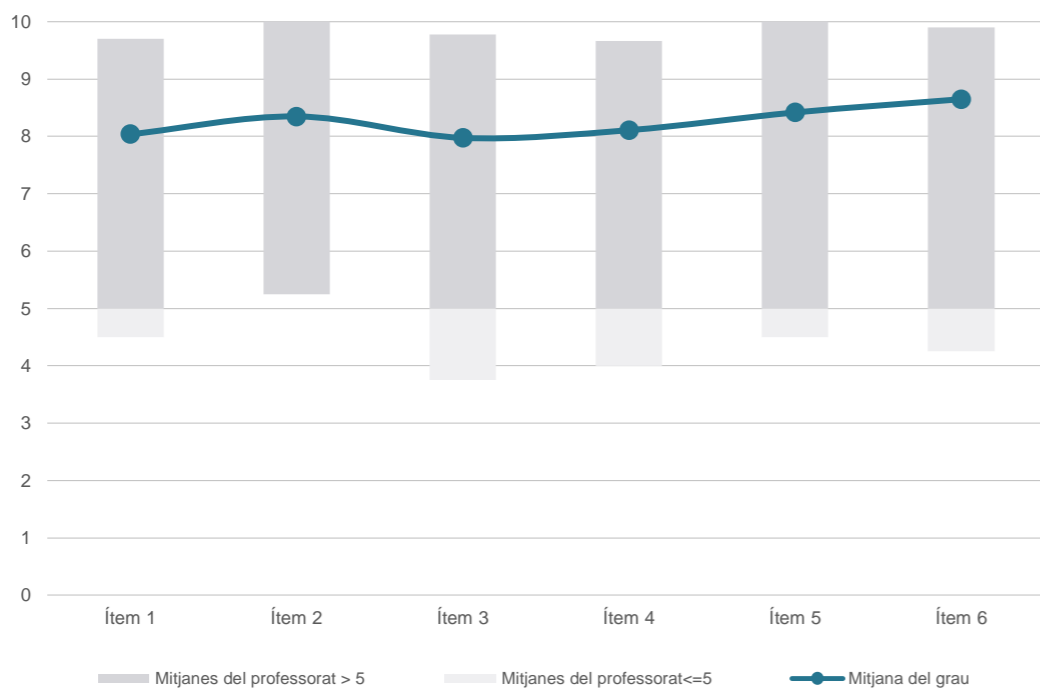
ESTUDIS LITERARIS

Dades de participació

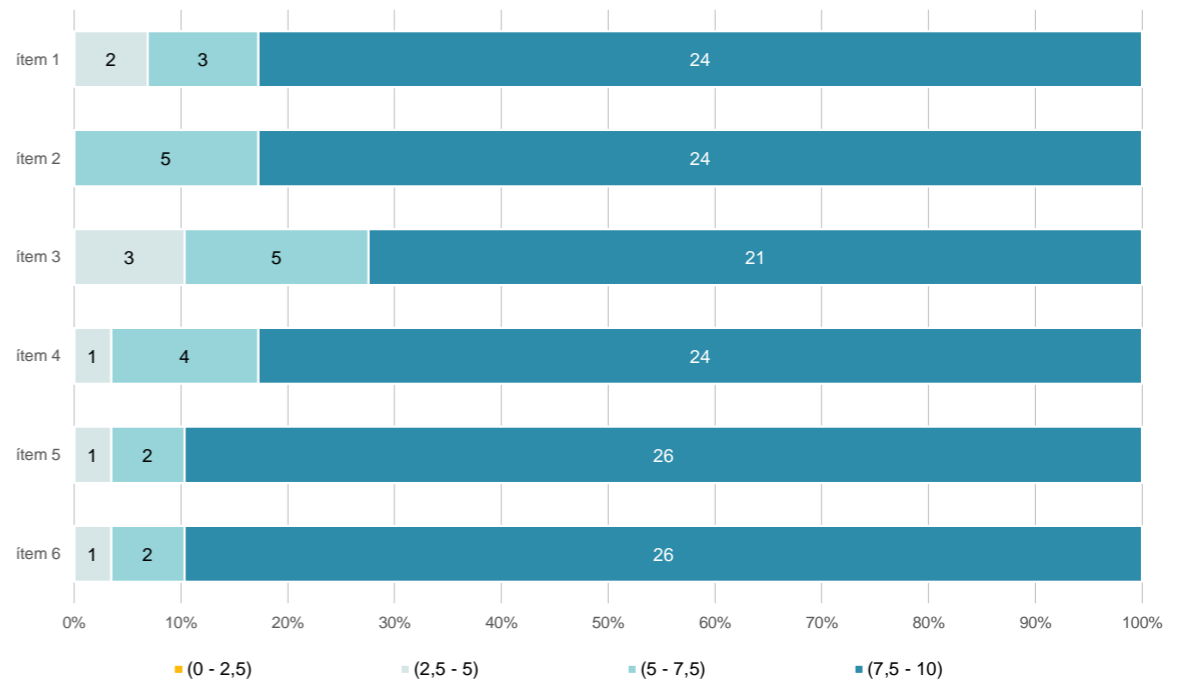
Estudiants matriculats en el grau:	420
Alumnat matriculat en els grups participants:	1.477
Nombre d'enquestes emplenades:	354
Percentatge de resposta:	23,97%

Gràfics de mitjanes

Mitjana del grau i mitjana mínima i màxima del professorat participant en l'enquesta



Distribució per intervals de les puntuacions mitjanes del professorat del grau que ha participat en l'enquesta



Taula de freqüències de les respostes (%)

		nc	Escala de valoració											Mitjana	Desviació
			0	1	2	3	4	5	6	7	8	9	10		
1	En general, estic satisfet/a amb l'activitat docent duta a terme pel professor o professora de l'assignatura.	n 4	3	11	8	5	7	15	24	37	46	43	151	8,04	2,49
		% 1,1	0,8	3,1	2,3	1,4	2,0	4,2	6,8	10,5	13,0	12,1	42,7		
2	Ha complert adequadament les seves tasques com a docent (pla docent, programa de l'assignatura, seguiment de la docència, lliurament de qualificacions, etc.).	n 3	2	8	6	8	5	16	14	29	45	41	177	8,35	2,36
		% 0,8	0,6	2,3	1,7	2,3	1,4	4,5	4,0	8,2	12,7	11,6	50,0		
3	Transmet amb claredat els continguts de l'assignatura.	n 5	7	9	2	7	9	16	24	45	40	46	144	7,97	2,50
		% 1,4	2,0	2,5	0,6	2,0	2,5	4,5	6,8	12,7	11,3	13,0	40,7		
4	Les activitats i tasques programades per treballar des del Campus Virtual o des d'un altre entorn virtual han estat adequades per a l'aprenentatge.	n 13	3	4	4	7	6	25	28	32	45	39	148	8,11	2,30
		% 3,7	0,8	1,1	1,1	2,0	1,7	7,1	7,9	9,0	12,7	11,0	41,8		
5	Els recursos complementaris emprats (materials, bibliografia, software, etc.) han estat adequats pel tipus de docència impartida (presencial / no presencial / mixta).	n 4	1	4	6	2	4	18	17	39	53	41	165	8,42	2,07
		% 1,1	0,3	1,1	1,7	0,6	1,1	5,1	4,8	11,0	15,0	11,6	46,6		
6	Ha ofert la possibilitat de fer tutories i ha resolt les incidències sorgides en el transcurs de l'assignatura.	n 10	3	3	3	2	3	25	19	16	31	41	198	8,65	2,12
		% 2,8	0,8	0,8	0,8	0,6	0,8	7,1	5,4	4,5	8,8	11,6	55,9		

Resum de les dades identificatives de l'alumnat participant

