

INFORME AGREGAT
Filologia Catalana

2021
2022

MÒDUL ASSIGNATURA

 1r Semestre

2n Semestre

MÒDUL PROFESSORAT

 1r Semestre

2n Semestre

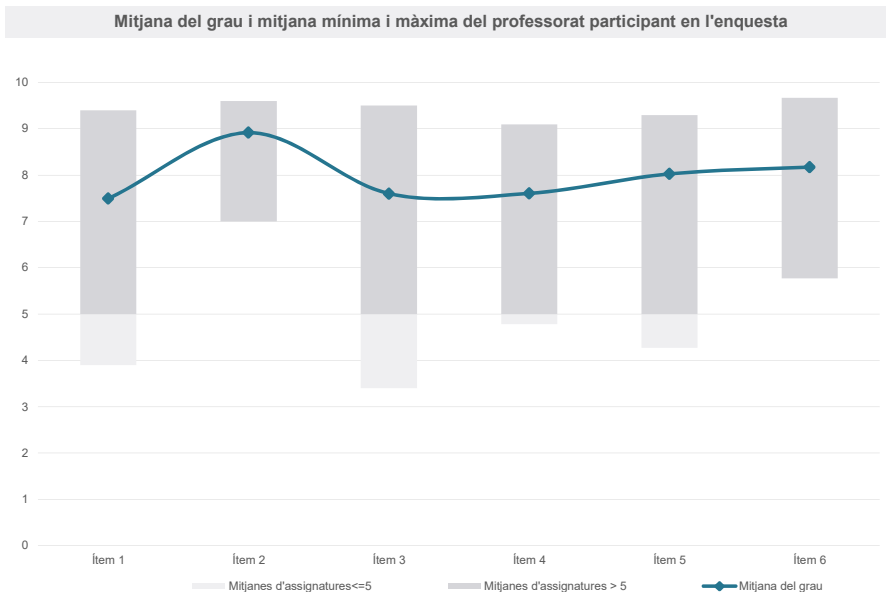
Grau

FILOLOGIA CATALANA

Dades de participació

Estudiants matriculats en el grau:	233
Alumnat matriculat en els grups participants:	1.162
Nombre d'enquestes emplenades:	341
Percentatge de resposta:	29,35%

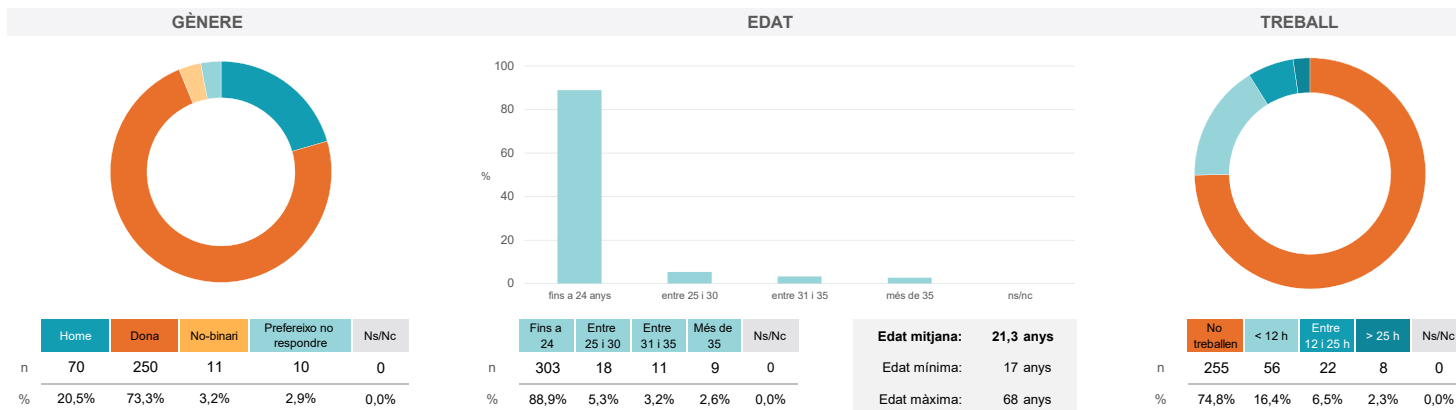
Gràfics de mitjanes



Taula de freqüències de les respostes (%)

	Totalment en desacord		Escala de valoració										Totalment d'acord		Mitjana	Desviació
	nc	0	1	2	3	4	5	6	7	8	9	10				
1 En general, estic satisfet/a amb l'assignatura.	n 1	3	5	7	13	11	15	32	55	73	51	75	7,49	2,28		
%	0,3	0,9	1,5	2,1	3,8	3,2	4,4	9,4	16,1	21,4	15,0	22,0				
2 S'ha proporcionat informació suficient sobre el tipus de docència (presencial / no presencial / mixta) en el qual s'impartirà l'assignatura.	n 3	0	0	1	1	4	14	14	26	39	46	193	8,91	1,60		
%	0,9	---	---	0,3	0,3	1,2	4,1	4,1	7,6	11,4	13,5	56,6				
3 Les activitats formatives m'han resultat adequades per assolir l'aprenentatge.	n 0	9	3	3	7	10	18	35	49	68	55	84	7,60	2,33		
%	---	2,6	0,9	0,9	2,1	2,9	5,3	10,3	14,4	19,9	16,1	24,6				
4 Les activitats d'avaluació m'han semblat adequades per valorar el meu aprenentatge.	n 1	3	5	4	6	13	24	30	55	66	51	83	7,60	2,21		
%	0,3	0,9	1,5	1,2	1,8	3,8	7,0	8,8	16,1	19,4	15,0	24,3				
5 La feina exigida ha estat coherent amb el nombre de crèdits de l'assignatura	n 4	4	2	5	6	8	19	18	49	56	52	118	8,02	2,20		
%	1,2	1,2	0,6	1,5	1,8	2,3	5,6	5,3	14,4	16,4	15,2	34,6				
6 El material d'estudi i de consulta proposat m'ha estat útil per a l'aprenentatge.	n 2	3	2	1	3	7	16	29	46	54	59	119	8,17	1,99		
%	0,6	0,9	0,6	0,3	0,9	2,1	4,7	8,5	13,5	15,8	17,3	34,9				

Resum de les dades identificatives de l'alumnat participant



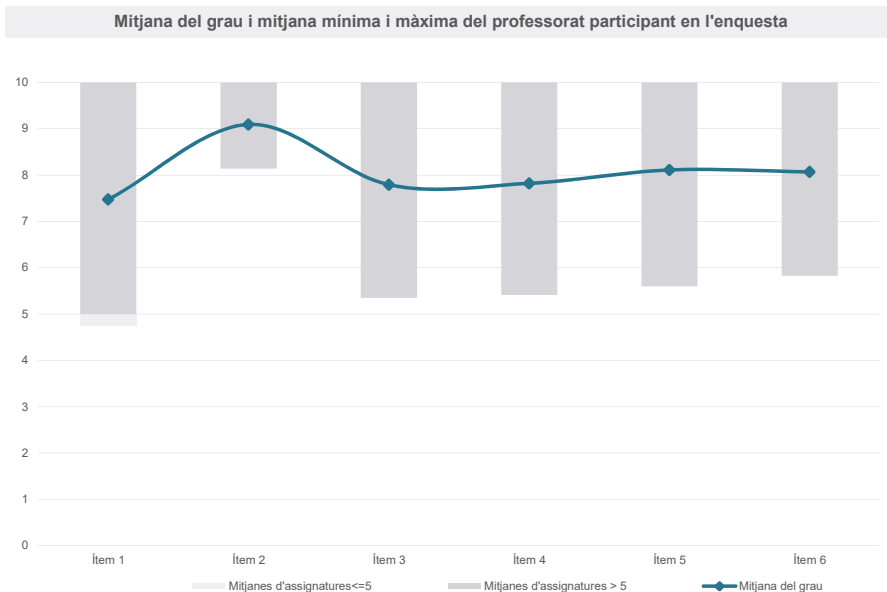
Grau

FILOLOGIA CATALANA

Dades de participació

Estudiants matriculats en el grau:	233
Alumnat matriculat en els grups participants:	1.036
Nombre d'enquestes emplenades:	283
Percentatge de resposta:	27,32%

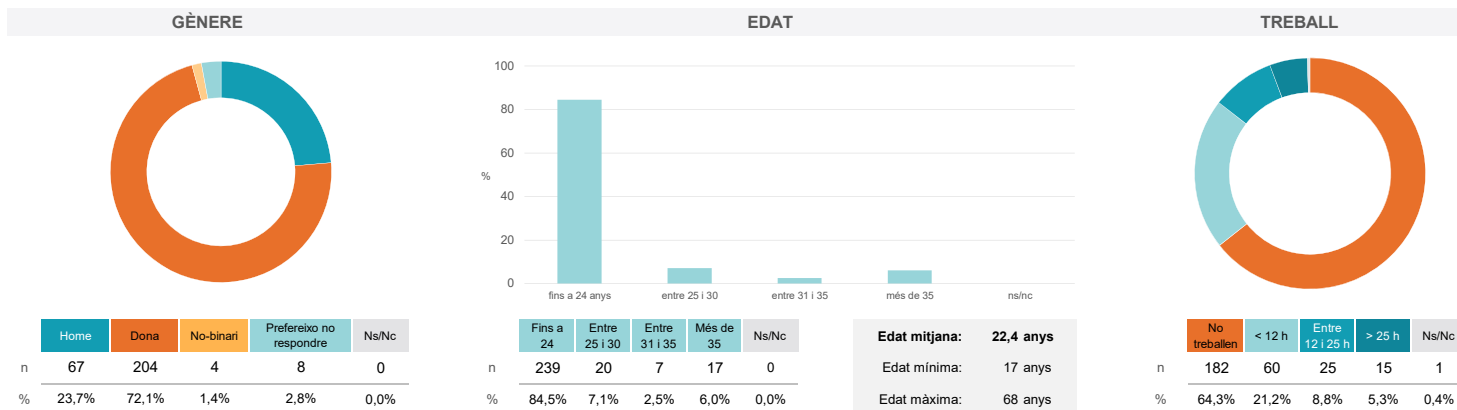
Gràfics de mitjanes



Taula de freqüències de les respostes (%)

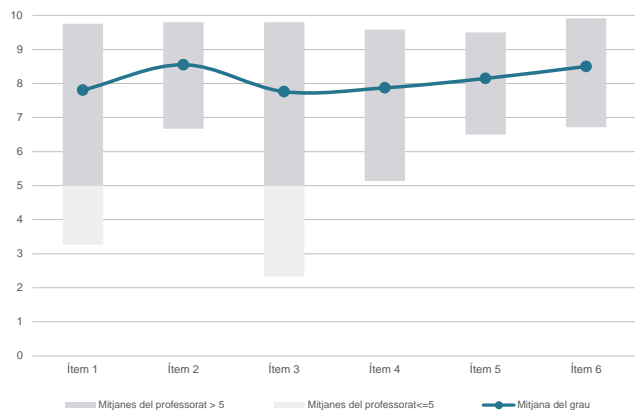
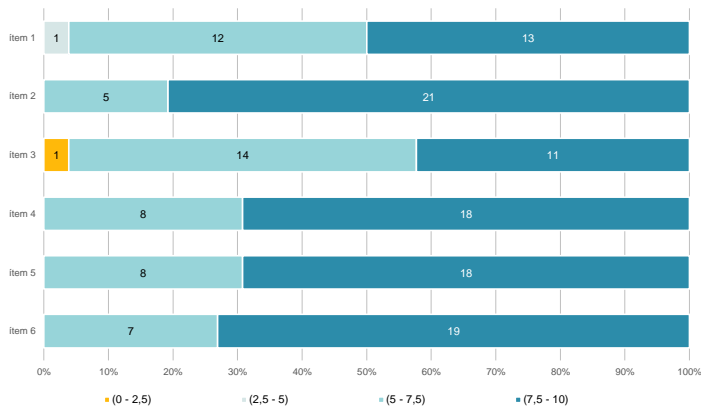
	Totalment en desacord	Escala de valoració										Totalment d'acord	Mitjana	Desviació
		nc	0	1	2	3	4	5	6	7	8			
1 En general, estic satisfet/a amb l'assignatura.	n 1	9	2	5	12	11	14	29	26	56	39	79	7,47	2,58
2 S'ha proporcionat informació suficient sobre el tipus de docència (presencial / no presencial / mixta) en el qual s'impartirà l'assignatura.	n 2	2	0	1	2	4	4	10	14	26	35	183	9,09	1,69
3 Les activitats formatives m'han resultat adequades per assolir l'aprenentatge.	n 0	6	2	7	7	7	7	23	45	50	38	91	7,79	2,39
4 Les activitats d'avaluació m'han semblat adequades per valorar el meu aprenentatge.	n 0	6	1	4	9	6	14	19	45	53	30	96	7,82	2,34
5 La feina exigida ha estat coherent amb el nombre de crèdits de l'assignatura	n 0	3	6	3	4	0	17	14	42	46	40	108	8,11	2,23
6 El material d'estudi i de consulta proposat m'ha estat útil per a l'aprenentatge.	n 0	5	4	4	8	9	14	18	24	31	42	124	8,07	2,50

Resum de les dades identificatives de l'alumnat participant

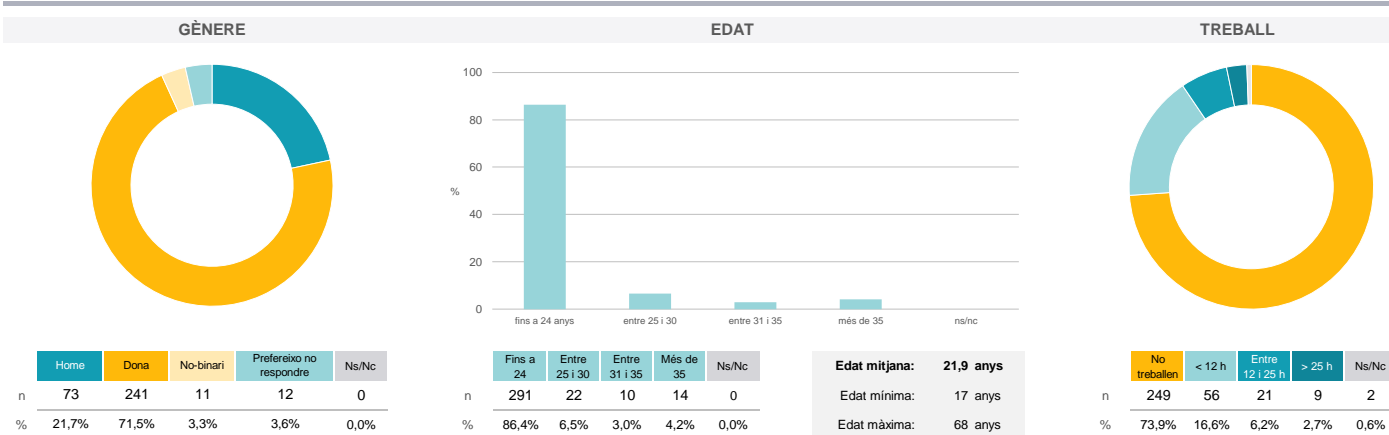


Grau
FILOLOGIA CATALANA
Dades de participació

Estudiants matriculats en el grau:	233
Alumnat matriculat en els grups participants:	1.162
Nombre d'enquestes emplenades:	337
Percentatge de resposta:	29,00%

Gràfics de mitjanes
Mitjana del grau i mitjana mínima i màxima del professorat participant en l'enquesta

Distribució per intervals de les puntuacions mitjanes del professorat del grau que ha participat en l'enquesta

Taula de freqüències de les respostes (%)

	nc	Escala de valoració										Mitjana	Desviació	
		0	1	2	3	4	5	6	7	8	9			10
1 En general, estic satisfet/a amb l'activitat docent duta a terme pel professor o professora de l'assignatura.	n 0	9	5	6	3	14	19	26	35	49	50	121	7,80	2,54
%	---	2,7	1,5	1,8	0,9	4,2	5,6	7,7	10,4	14,5	14,8	35,9		
2 Ha complert adequadament les seves tasques com a docent (pla docent, programa de l'assignatura, seguiment de la docència, lliurament de qualificacions, etc.).	n 1	0	1	2	3	6	17	18	32	44	64	149	8,55	1,82
%	0,3	---	0,3	0,6	0,9	1,8	5,0	5,3	9,5	13,1	19,0	44,2		
3 Transmet amb claredat els continguts de l'assignatura.	n 1	11	4	7	7	12	16	31	31	41	51	125	7,76	2,64
%	0,3	3,3	1,2	2,1	2,1	3,6	4,7	9,2	9,2	12,2	15,1	37,1		
4 Les activitats i tasques programades per treballar des del Campus Virtual o des d'un altre entorn virtual han estat adequades per a l'aprenentatge.	n 5	7	3	5	6	5	21	30	35	57	54	109	7,87	2,35
%	1,5	2,1	0,9	1,5	1,8	1,5	6,2	8,9	10,4	16,9	16,0	32,3		
5 Els recursos complementaris emprats (materials, bibliografia, software, etc.) han estat adequats pel tipus de docència impartida (presencial / no presencial / mixta).	n 2	7	2	1	4	8	19	15	45	50	59	125	8,15	2,21
%	0,6	2,1	0,6	0,3	1,2	2,4	5,6	4,5	13,4	14,8	17,5	37,1		
6 Ha ofert la possibilitat de fer tutories i ha resolt les incidències sorgides en el transcurs de l'assignatura.	n 3	3	5	1	1	5	22	9	27	49	56	156	8,50	2,07
%	0,9	0,9	1,5	0,3	0,3	1,5	6,5	2,7	8,0	14,5	16,6	46,3		

Resum de les dades identificatives de l'alumnat participant


Grau

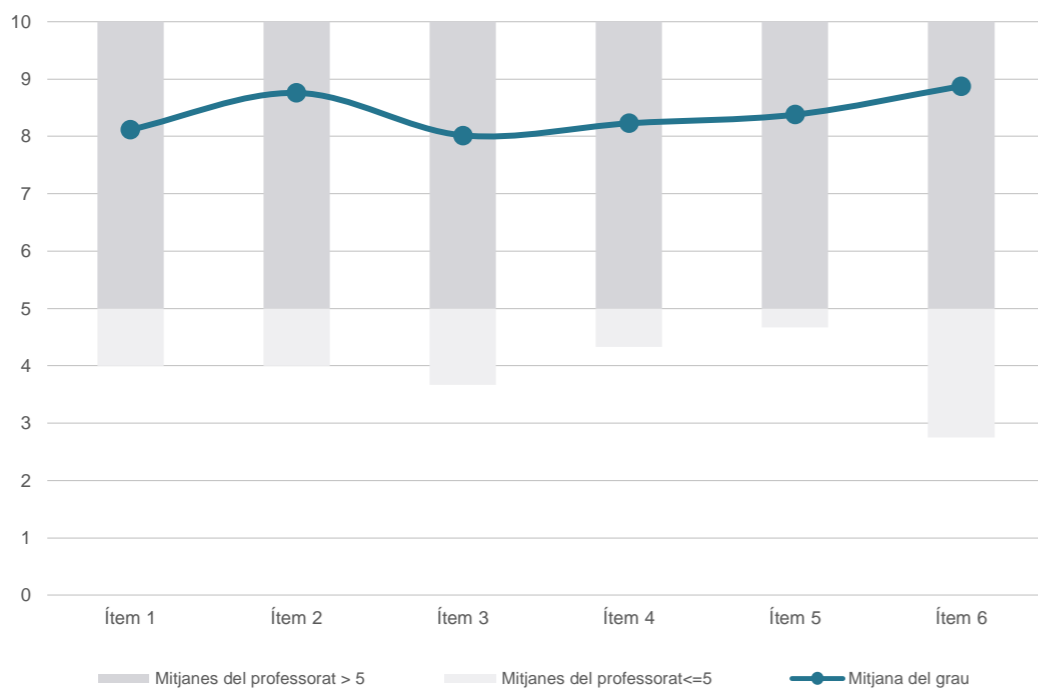
FILOLOGIA CATALANA

Dades de participació

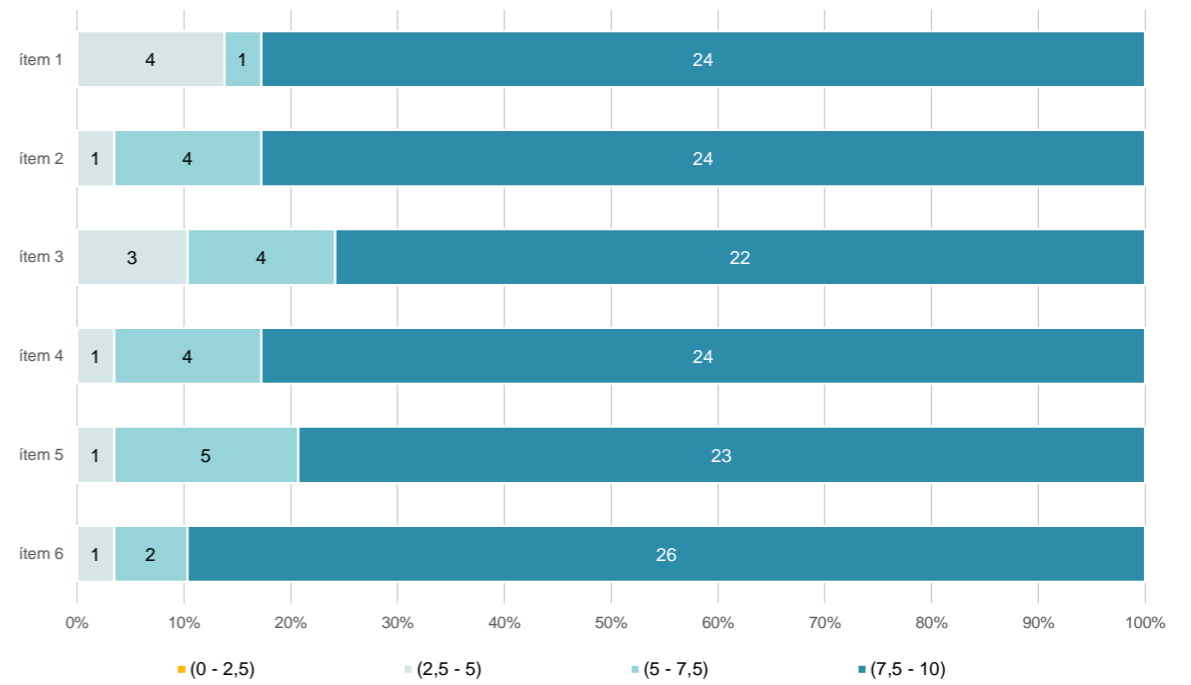
Estudiants matriculats en el grau:	233
Alumnat matriculat en els grups participants:	1.080
Nombre d'enquestes emplenades:	284
Percentatge de resposta:	26,30%

Gràfics de mitjanes

Mitjana del grau i mitjana mínima i màxima del professorat participant en l'enquesta



Distribució per intervals de les puntuacions mitjanes del professorat del grau que ha participat en l'enquesta



Taula de freqüències de les respostes (%)

		Escala de valoració											Totalment d'acord	Mitjana	Desviació
		nc	0	1	2	3	4	5	6	7	8	9			
1	En general, estic satisfet/a amb l'activitat docent duta a terme pel professor o professora de l'assignatura.	n 3	5	2	6	4	3	10	20	31	46	52	102	8,12	2,26
2	Ha complert adequadament les seves tasques com a docent (pla docent, programa de l'assignatura, seguiment de la docència, lliurament de qualificacions, etc.).	n 3	1	0	1	5	2	10	10	27	37	39	149	8,76	1,78
3	Transmet amb claredat els continguts de l'assignatura.	n 3	4	7	5	4	6	7	18	35	45	48	102	8,02	2,39
4	Les activitats i tasques programades per treballar des del Campus Virtual o des d'un altre entorn virtual han estat adequades per a l'aprenentatge.	n 7	2	5	7	3	2	6	16	34	50	41	111	8,23	2,21
5	Els recursos complementaris emprats (materials, bibliografia, software, etc.) han estat adequats pel tipus de docència impartida (presencial / no presencial / mixta).	n 7	1	2	5	10	5	8	17	17	42	38	132	8,38	2,21
6	Ha ofert la possibilitat de fer tutories i ha resolt les incidències sorgides en el transcurs de l'assignatura.	n 3	4	3	1	3	3	7	7	18	27	31	177	8,88	2,06

Resum de les dades identificatives de l'alumnat participant

