

INFORME AGREGAT

# Geografia

2021  
2022

---

MÒDUL ASSIGNATURA

1r Semestre

2n Semestre

---

MÒDUL PROFESSORAT

1r Semestre

2n Semestre

## Grau

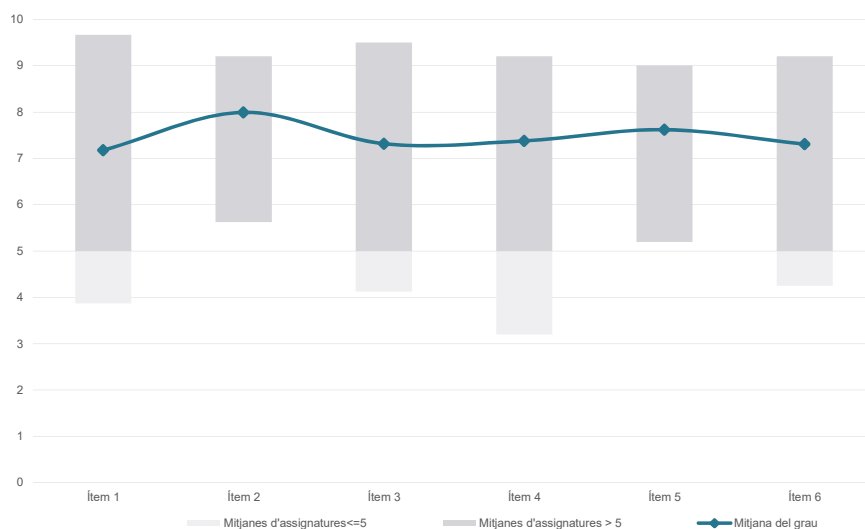
## GEOGRAFIA

## Dades de participació

Estudiants matriculats en el grau:	169
Alumnat matriculat en els grups participants:	638
Nombre d'enquestes emplenades:	157
Percentatge de resposta:	24,61%

## Gràfics de mitjanes

Mitjana del grau i mitjana mínima i màxima del professorat participant en l'enquesta



## Taula de freqüències de les respostes (%)

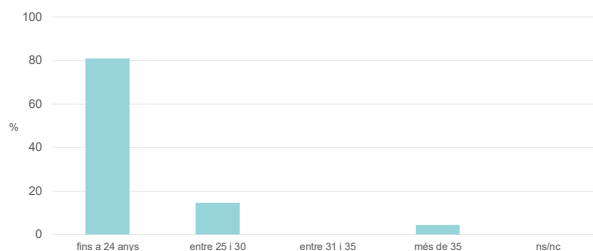
	Totalment en desacord	Escala de valoració										Totalment d'acord	Mitjana	Desviació
		nc	0	1	2	3	4	5	6	7	8			
1 En general, estic satisfet/a amb l'assignatura.	n 0	7	2	0	6	6	16	10	20	37	23	30	7,18	2,57
%	---	4,5	1,3	---	3,8	3,8	10,2	6,4	12,7	23,6	14,6	19,1		
2 S'ha proporcionat informació suficient sobre el tipus de docència (presencial / no presencial / mixta) en el qual s'impartirà l'assignatura.	n 0	2	0	1	2	6	12	11	22	23	21	57	7,99	2,16
%	---	1,3	---	0,6	1,3	3,8	7,6	7,0	14,0	14,6	13,4	36,3		
3 Les activitats formatives m'han resultat adequades per assolir l'aprenentatge.	n 2	4	3	2	3	8	12	18	22	20	26	37	7,32	2,52
%	1,3	2,5	1,9	1,3	1,9	5,1	7,6	11,5	14,0	12,7	16,6	23,6		
4 Les activitats d'avaluació m'han semblat adequades per valorar el meu aprenentatge.	n 6	6	2	0	0	7	19	8	26	28	15	40	7,38	2,49
%	3,8	3,8	1,3	---	---	4,5	12,1	5,1	16,6	17,8	9,6	25,5		
5 La feina exigida ha estat coherent amb el nombre de crèdits de l'assignatura	n 7	3	2	0	3	3	10	20	24	22	24	39	7,62	2,26
%	4,5	1,9	1,3	---	1,9	1,9	6,4	12,7	15,3	14,0	15,3	24,8		
6 El material d'estudi i de consulta proposat m'ha estat útil per a l'aprenentatge.	n 3	3	4	3	4	6	12	10	27	28	24	33	7,31	2,48
%	1,9	1,9	2,5	1,9	2,5	3,8	7,6	6,4	17,2	17,8	15,3	21,0		

## Resum de les dades identificatives de l'alumnat participant

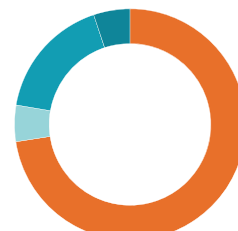
## GÈNERE



## EDAT



## TREBALL



	Home	Dona	No-binari	Prefereixo no respondre	Ns/Nc
n	85	64	0	8	0
%	54,1%	40,8%	0,0%	5,1%	0,0%

	Fins a 24	Entre 25 i 30	Entre 31 i 35	Més de 35	Ns/Nc
n	127	23	0	7	0
%	80,9%	14,6%	0,0%	4,5%	0,0%

Edat mitjana:	24,1 anys
Edat mínima:	18 anys
Edat màxima:	80 anys

	No treballen	< 12 h	Entre 12 i 25 h	> 25 h	Ns/Nc
n	114	8	27	8	0
%	72,6%	5,1%	17,2%	5,1%	0,0%

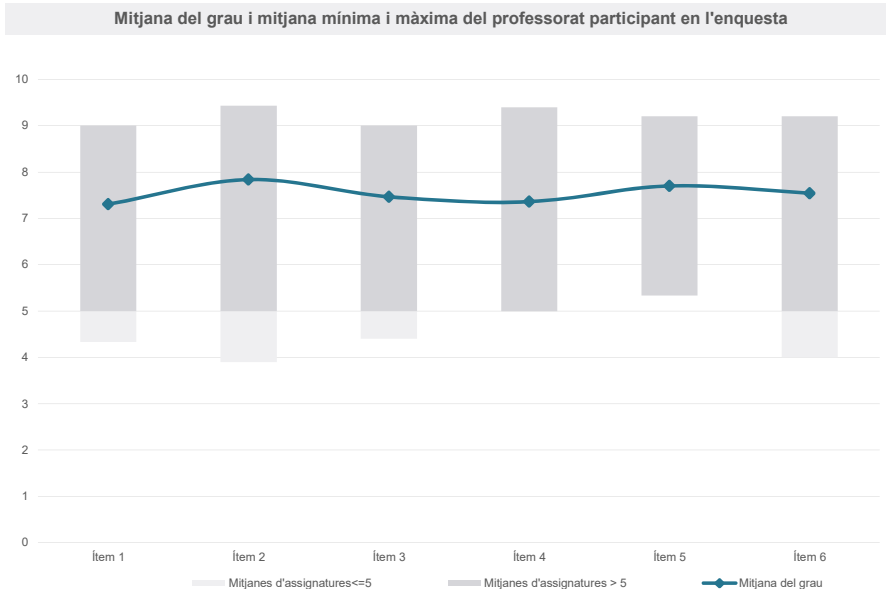
Grau

GEOGRAFIA

Dades de participació

Estudiants matriculats en el grau:	175
Alumnat matriculat en els grups participants:	634
Nombre d'enquestes emplenades:	188
Percentatge de resposta:	29,65%

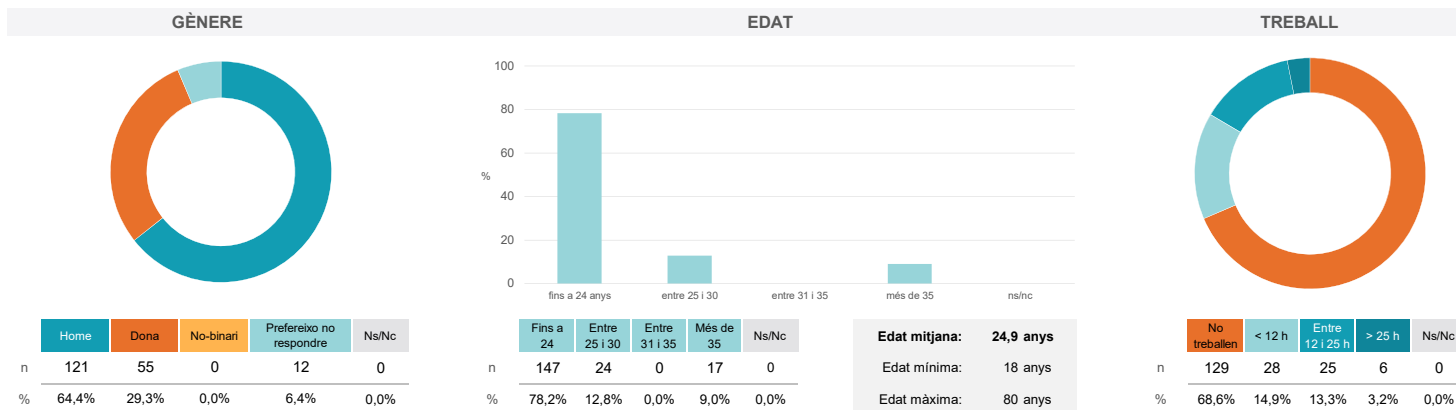
Gràfics de mitjanes



Taula de freqüències de les respostes (%)

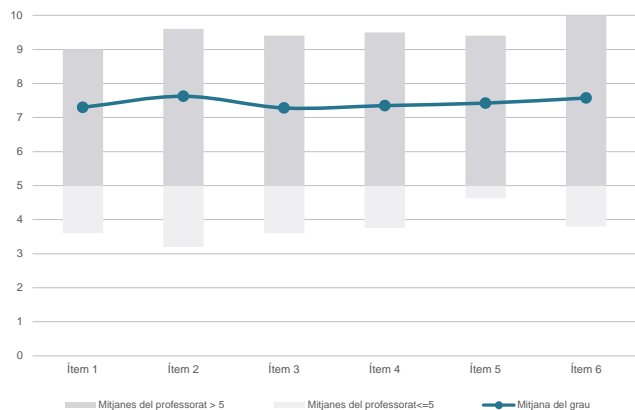
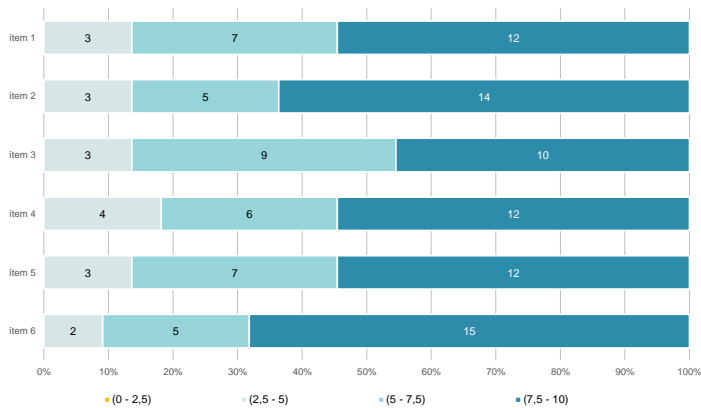
	Totalment en desacord	Escala de valoració										Totalment d'acord	Mitjana	Desviació
		nc	0	1	2	3	4	5	6	7	8			
1 En general, estic satisfet/a amb l'assignatura.	n 1	3	1	5	4	8	13	18	33	46	21	35	7,30	2,24
%	0,5	1,6	0,5	2,7	2,1	4,3	6,9	9,6	17,6	24,5	11,2	18,6		
2 S'ha proporcionat informació suficient sobre el tipus de docència (presencial / no presencial / mixta) en el qual s'impartirà l'assignatura.	n 3	3	1	4	1	4	10	19	25	35	27	56	7,84	2,22
%	1,6	1,6	0,5	2,1	0,5	2,1	5,3	10,1	13,3	18,6	14,4	29,8		
3 Les activitats formatives m'han resultat adequades per assolir l'aprenentatge.	n 1	1	3	2	8	7	10	20	29	43	20	44	7,47	2,24
%	0,5	0,5	1,6	1,1	4,3	3,7	5,3	10,6	15,4	22,9	10,6	23,4		
4 Les activitats d'avaluació m'han semblat adequades per valorar el meu aprenentatge.	n 3	2	3	4	6	9	9	18	32	40	20	42	7,36	2,34
%	1,6	1,1	1,6	2,1	3,2	4,8	4,8	9,6	17,0	21,3	10,6	22,3		
5 La feina exigida ha estat coherent amb el nombre de crèdits de l'assignatura	n 1	2	1	3	3	9	11	11	33	40	24	50	7,70	2,18
%	0,5	1,1	0,5	1,6	1,6	4,8	5,9	5,9	17,6	21,3	12,8	26,6		
6 El material d'estudi i de consulta proposat m'ha estat útil per a l'aprenentatge.	n 1	1	3	2	9	5	9	18	35	33	25	47	7,55	2,25
%	0,5	0,5	1,6	1,1	4,8	2,7	4,8	9,6	18,6	17,6	13,3	25,0		

Resum de les dades identificatives de l'alumnat participant

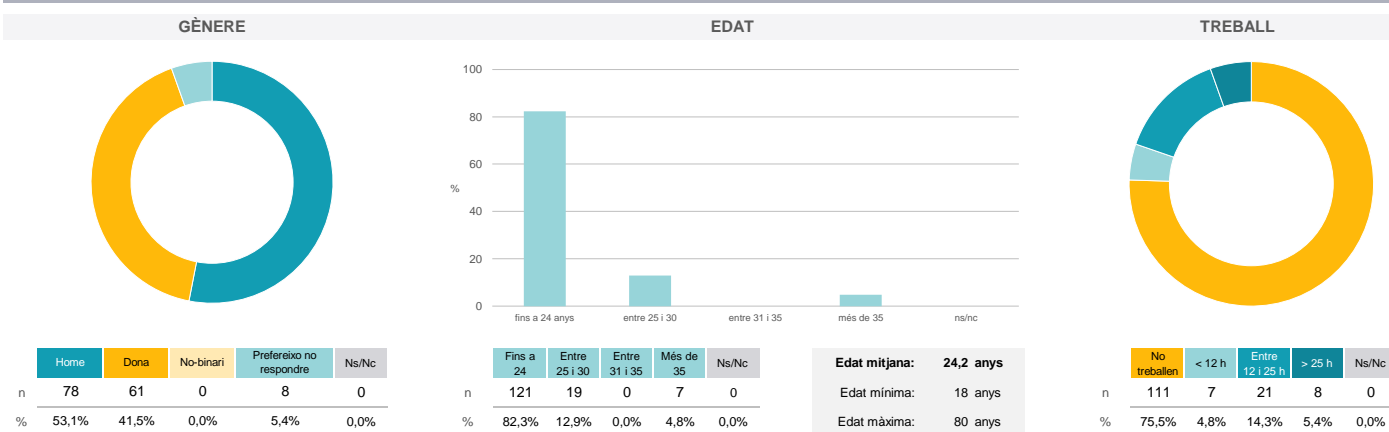


**Grau**
**GEOGRAFIA**
**Dades de participació**

Estudiants matriculats en el grau:	169
Alumnat matriculat en els grups participants:	625
Nombre d'enquestes emplenades:	147
<b>Percentatge de resposta:</b>	<b>23,52%</b>

**Gràfics de mitjanes**
**Mitjana del grau i mitjana mínima i màxima del professorat participant en l'enquesta**

**Distribució per intervals de les puntuacions mitjanes del professorat del grau que ha participat en l'enquesta**

**Taula de freqüències de les respostes (%)**

	nc	Escala de valoració										Mitjana	Desviació	
		0	1	2	3	4	5	6	7	8	9			10
1 En general, estic satisfet/a amb l'activitat docent duta a terme pel professor o professora de l'assignatura.	n 0	3	5	2	2	8	14	9	19	27	27	31	7,30	2,54
%	---	2,0	3,4	1,4	1,4	5,4	9,5	6,1	12,9	18,4	18,4	21,1		
2 Ha complert adequadament les seves tasques com a docent (pla docent, programa de l'assignatura, seguiment de la docència, lliurament de qualificacions, etc.).	n 1	4	2	4	2	1	13	12	19	21	25	43	7,62	2,52
%	0,7	2,7	1,4	2,7	1,4	0,7	8,8	8,2	12,9	14,3	17,0	29,3		
3 Transmet amb claredat els continguts de l'assignatura.	n 0	3	4	2	8	6	9	11	22	25	21	36	7,28	2,60
%	---	2,0	2,7	1,4	5,4	4,1	6,1	7,5	15,0	17,0	14,3	24,5		
4 Les activitats i tasques programades per treballar des del Campus Virtual o des d'un altre entorn virtual han estat adequades per a l'aprenentatge.	n 7	3	4	2	4	3	10	12	26	23	21	32	7,35	2,48
%	4,8	2,0	2,7	1,4	2,7	2,0	6,8	8,2	17,7	15,6	14,3	21,8		
5 Els recursos complementaris emprats (materials, bibliografia, software, etc.) han estat adequats pel tipus de docència impartida (presencial / no presencial / mixta).	n 5	2	4	1	4	4	9	13	25	30	18	32	7,42	2,34
%	3,4	1,4	2,7	0,7	2,7	2,7	6,1	8,8	17,0	20,4	12,2	21,8		
6 Ha ofert la possibilitat de fer tutories i ha resolt les incidències sorgides en el transcurs de l'assignatura.	n 9	5	1	3	3	2	14	7	19	21	22	41	7,57	2,58
%	6,1	3,4	0,7	2,0	2,0	1,4	9,5	4,8	12,9	14,3	15,0	27,9		

**Resum de les dades identificatives de l'alumnat participant**


Grau

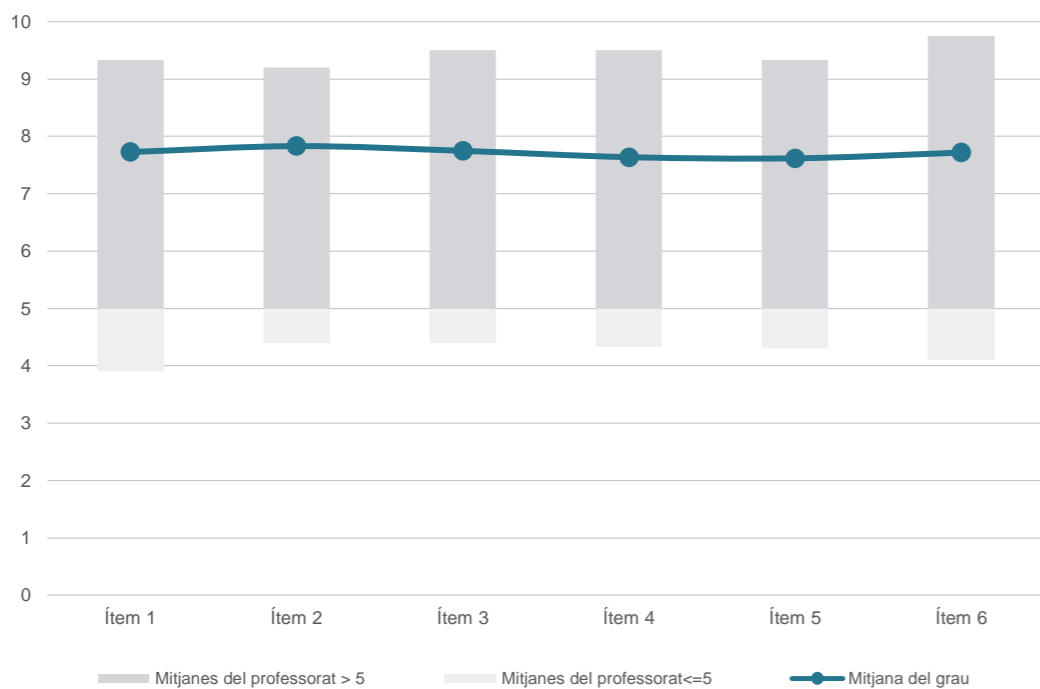
GEOGRAFIA

Dades de participació

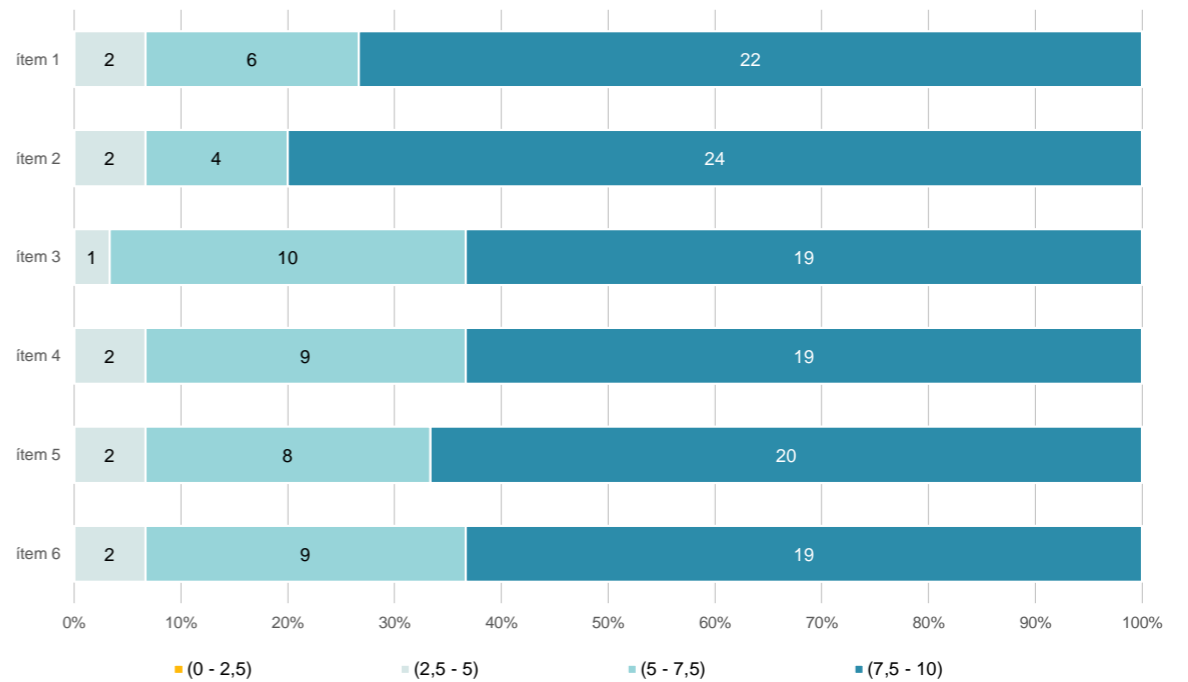
Estudiants matriculats en el grau:	175
Alumnat matriculat en els grups participants:	806
Nombre d'enquestes emplenades:	233
<b>Percentatge de resposta:</b>	<b>28,91%</b>

Gràfics de mitjanes

Mitjana del grau i mitjana mínima i màxima del professorat participant en l'enquesta



Distribució per intervals de les puntuacions mitjanes del professorat del grau que ha participat en l'enquesta



Taula de freqüències de les respostes (%)

		Escala de valoració											Mitjana	Desviació	
		nc	0	1	2	3	4	5	6	7	8	9			10
1	En general, estic satisfet/a amb l'activitat docent duta a terme pel professor o professora de l'assignatura.	n 3	6	3	8	5	3	11	17	19	47	45	66	7,73	2,53
		% 1,3	2,6	1,3	3,4	2,1	1,3	4,7	7,3	8,2	20,2	19,3	28,3		
2	Ha complert adequadament les seves tasques com a docent (pla docent, programa de l'assignatura, seguiment de la docència, lliurament de qualificacions, etc.).	n 3	7	1	5	5	5	8	14	30	43	43	69	7,83	2,42
		% 1,3	3,0	0,4	2,1	2,1	2,1	3,4	6,0	12,9	18,5	18,5	29,6		
3	Transmet amb claredat els continguts de l'assignatura.	n 3	4	2	4	9	8	9	13	28	51	34	68	7,75	2,38
		% 1,3	1,7	0,9	1,7	3,9	3,4	3,9	5,6	12,0	21,9	14,6	29,2		
4	Les activitats i tasques programades per treballar des del Campus Virtual o des d'un altre entorn virtual han estat adequades per a l'aprenentatge.	n 4	4	3	7	3	3	13	18	41	43	33	61	7,64	2,34
		% 1,7	1,7	1,3	3,0	1,3	1,3	5,6	7,7	17,6	18,5	14,2	26,2		
5	Els recursos complementaris emprats (materials, bibliografia, software, etc.) han estat adequats pel tipus de docència impartida (presencial / no presencial / mixta).	n 3	5	3	3	0	11	14	22	38	41	27	66	7,62	2,34
		% 1,3	2,1	1,3	1,3	---	4,7	6,0	9,4	16,3	17,6	11,6	28,3		
6	Ha ofert la possibilitat de fer tutories i ha resolt les incidències sorgides en el transcurs de l'assignatura.	n 7	6	2	3	6	5	13	18	22	52	35	64	7,72	2,40
		% 3,0	2,6	0,9	1,3	2,6	2,1	5,6	7,7	9,4	22,3	15,0	27,5		

Resum de les dades identificatives de l'alumnat participant

