

INFORME AGREGAT

Antropologia Social i Cultural

2021
2022

MÒDUL ASSIGNATURA

1r Semestre

2n Semestre

MÒDUL PROFESSORAT

1r Semestre

2n Semestre

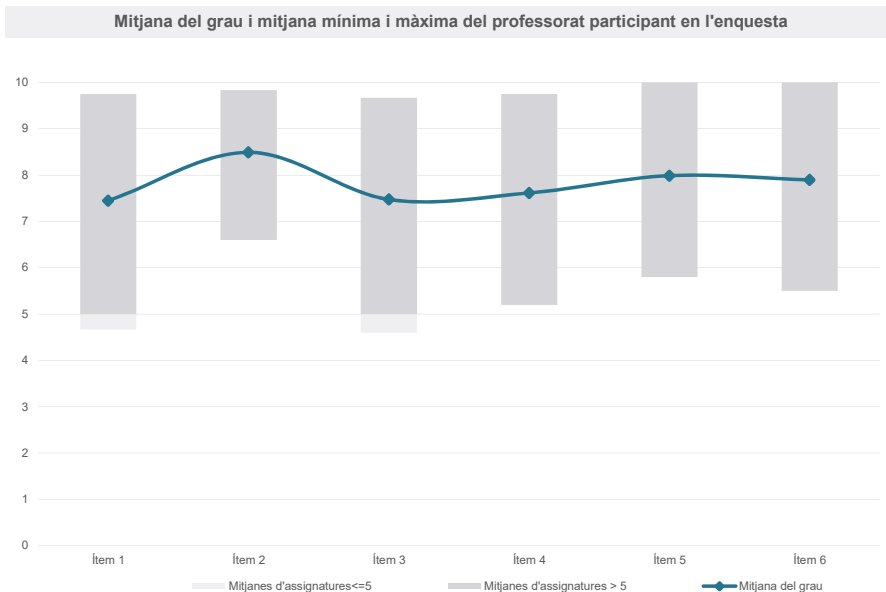
Grau

ANTROPOLOGIA SOCIAL I CULTURAL

Dades de participació

Estudiants matriculats en el grau:	441
Alumnat matriculat en els grups participants:	1.320
Nombre d'enquestes emplenades:	231
Percentatge de resposta:	17,50%

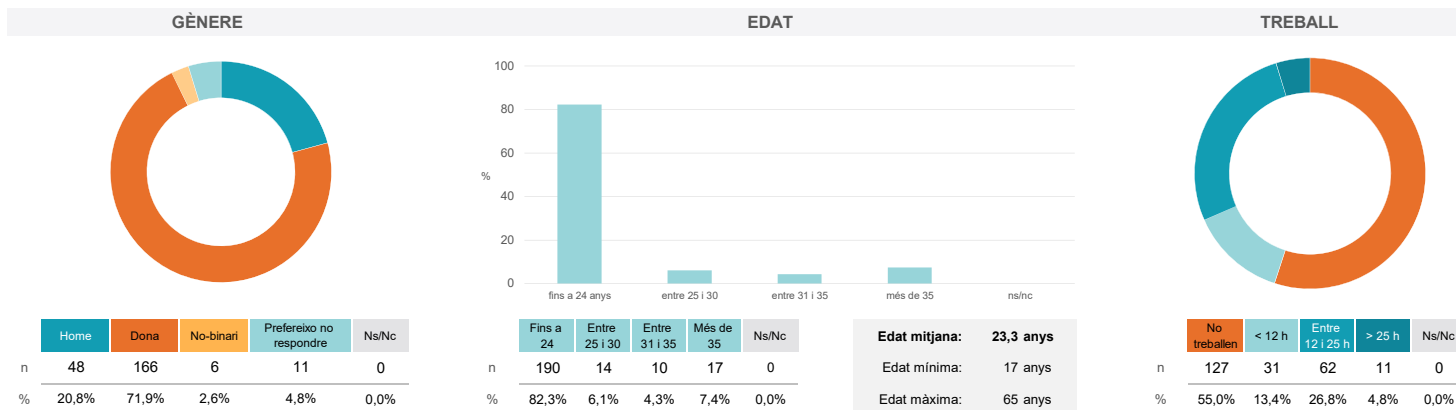
Gràfics de mitjanes



Taula de freqüències de les respostes (%)

	Totalment en desacord	Escala de valoració										Totalment d'acord	Mitjana	Desviació
		nc	0	1	2	3	4	5	6	7	8			
1 En general, estic satisfet/a amb l'assignatura.	n 1	8	5	3	4	5	29	17	29	28	24	78	7,45	2,69
%	0,4	3,5	2,2	1,3	1,7	2,2	12,6	7,4	12,6	12,1	10,4	33,8		
2 S'ha proporcionat informació suficient sobre el tipus de docència (presencial / no presencial / mixta) en el qual s'impartirà l'assignatura.	n 1	1	3	1	1	3	15	11	23	31	27	114	8,49	2,03
%	0,4	0,4	1,3	0,4	0,4	1,3	6,5	4,8	10,0	13,4	11,7	49,4		
3 Les activitats formatives m'han resultat adequades per assolir l'aprenentatge.	n 0	7	5	5	6	14	12	16	31	31	24	80	7,47	2,74
%	---	3,0	2,2	2,2	2,6	6,1	5,2	6,9	13,4	13,4	10,4	34,6		
4 Les activitats d'avaluació m'han semblat adequades per valorar el meu aprenentatge.	n 1	7	5	1	4	9	11	28	31	31	22	81	7,61	2,58
%	0,4	3,0	2,2	0,4	1,7	3,9	4,8	12,1	13,4	13,4	9,5	35,1		
5 La feina exigida ha estat coherent amb el nombre de crèdits de l'assignatura	n 0	3	5	5	1	4	12	21	25	38	24	93	7,99	2,39
%	---	1,3	2,2	2,2	0,4	1,7	5,2	9,1	10,8	16,5	10,4	40,3		
6 El material d'estudi i de consulta proposat m'ha estat útil per a l'aprenentatge.	n 0	4	4	5	5	6	11	17	27	34	27	91	7,90	2,49
%	---	1,7	1,7	2,2	2,2	2,6	4,8	7,4	11,7	14,7	11,7	39,4		

Resum de les dades identificatives de l'alumnat participant



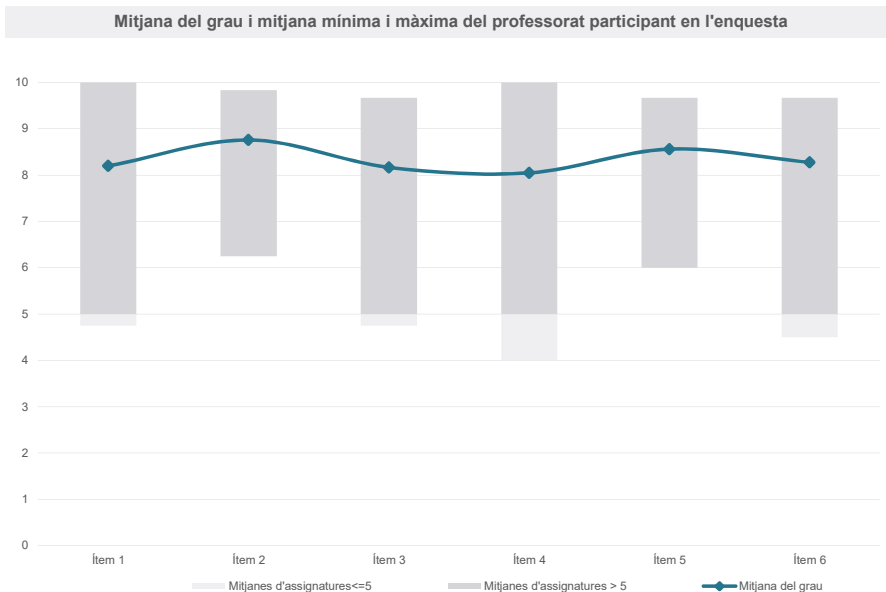
Grau

ANTROPOLOGIA SOCIAL I CULTURAL

Dades de participació

Estudiants matriculats en el grau:	449
Alumnat matriculat en els grups participants:	1.364
Nombre d'enquestes emplenades:	170
Percentatge de resposta:	12,46%

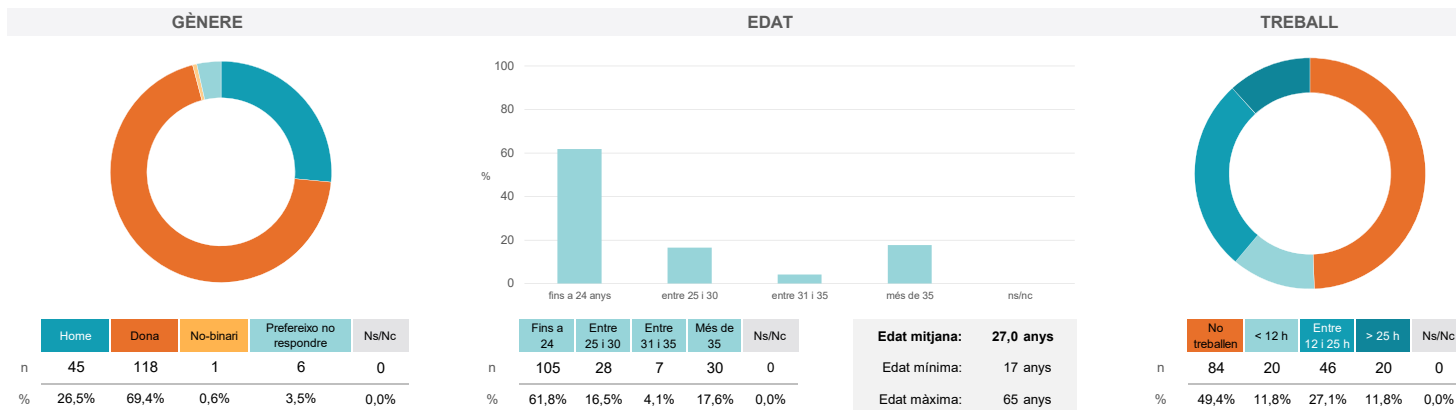
Gràfics de mitjanes



Taula de freqüències de les respostes (%)

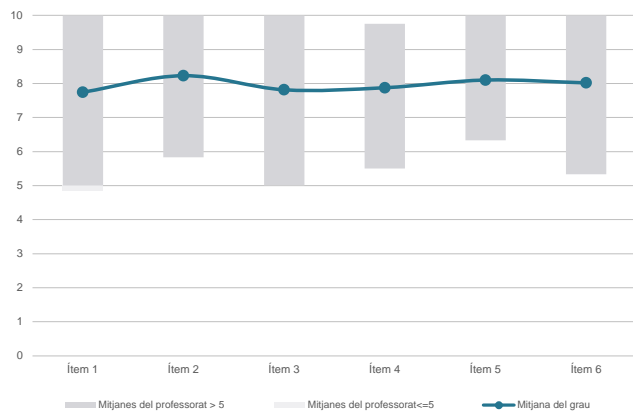
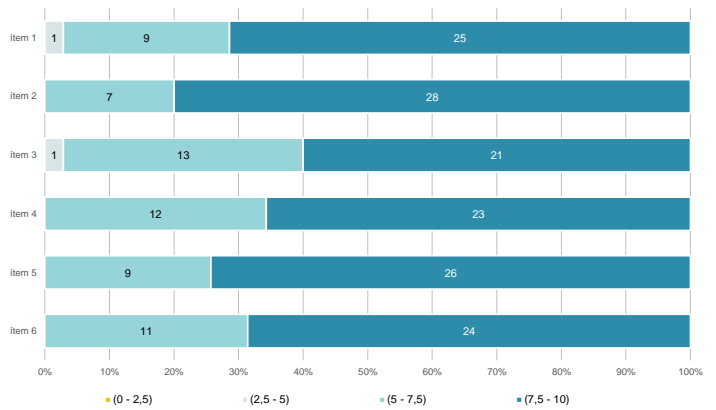
	nc	Escala de valoració											Mitjana	Desviació
		0	1	2	3	4	5	6	7	8	9	10		
1 En general, estic satisfet/a amb l'assignatura.	2	4	1	2	0	5	10	10	17	17	33	69	8,20	2,32
2 S'ha proporcionat informació suficient sobre el tipus de docència (presencial / no presencial / mixta) en el qual s'impartirà l'assignatura.	2	0	1	1	0	4	6	6	14	21	30	85	8,76	1,75
3 Les activitats formatives m'han resultat adequades per assolir l'aprenentatge.	1	2	2	1	2	4	8	13	20	23	28	66	8,17	2,19
4 Les activitats d'avaluació m'han semblat adequades per valorar el meu aprenentatge.	2	3	2	1	0	5	9	18	17	25	24	64	8,05	2,26
5 La feina exigida ha estat coherent amb el nombre de crèdits de l'assignatura	2	2	0	1	1	4	5	8	15	25	31	76	8,56	1,93
6 El material d'estudi i de consulta proposat m'ha estat útil per a l'aprenentatge.	1	1	3	1	0	4	11	13	17	18	29	72	8,27	2,15

Resum de les dades identificatives de l'alumnat participant

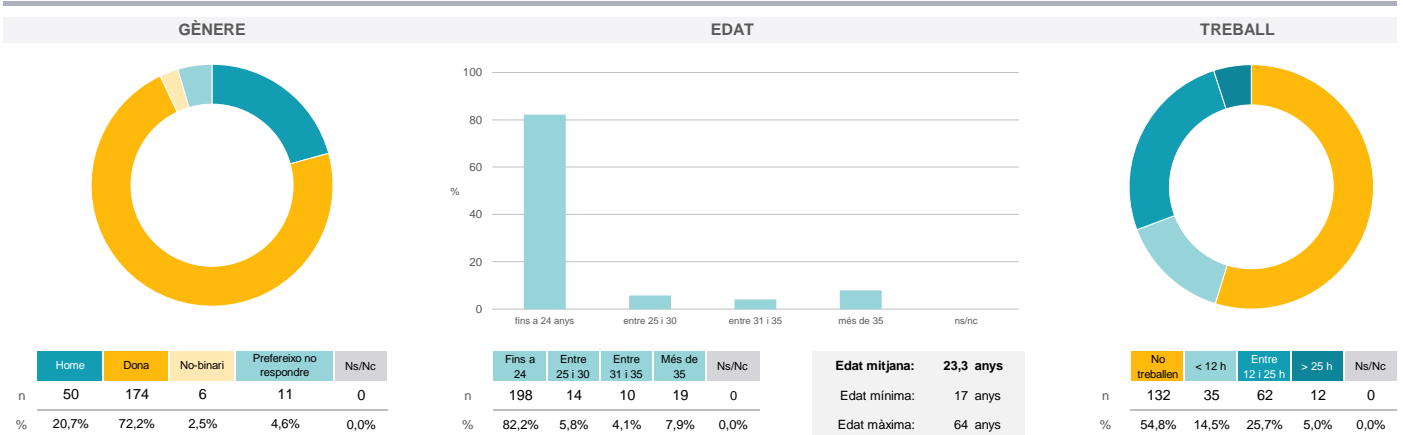


Grau
ANTROPOLOGIA SOCIAL I CULTURAL
Dades de participació

Estudiants matriculats en el grau:	441
Alumnat matriculat en els grups participants:	1.456
Nombre d'enquestes emplenades:	241
Percentatge de resposta:	16,55%

Gràfics de mitjanes
Mitjana del grau i mitjana mínima i màxima del professorat participant en l'enquesta

Distribució per intervals de les puntuacions mitjanes del professorat del grau que ha participat en l'enquesta

Taula de freqüències de les respostes (%)

	nc	Escala de valoració										Totalment d'acord	Mitjana	Desviació
		0	1	2	3	4	5	6	7	8	9			
1 En general, estic satisfet/a amb l'activitat docent duta a terme pel professor o professora de l'assignatura.	n 0	7	5	2	12	10	12	16	19	29	30	99	7,74	2,75
%	---	2,9	2,1	0,8	5,0	4,1	5,0	6,6	7,9	12,0	12,4	41,1		
2 Ha complert adequadament les seves tasques com a docent (pla docent, programa de l'assignatura, seguiment de la docència, lliurament de qualificacions, etc.).	n 0	3	5	0	5	3	17	11	31	24	29	113	8,23	2,33
%	---	1,2	2,1	---	2,1	1,2	7,1	4,6	12,9	10,0	12,0	46,9		
3 Transmet amb claredat els continguts de l'assignatura.	n 0	9	6	4	8	2	11	14	26	30	34	97	7,81	2,76
%	---	3,7	2,5	1,7	3,3	0,8	4,6	5,8	10,8	12,4	14,1	40,2		
4 Les activitats i tasques programades per treballar des del Campus Virtual o des d'un altre entorn virtual han estat adequades per a l'aprenentatge.	n 2	12	2	5	0	3	21	13	26	26	25	106	7,87	2,75
%	0,8	5,0	0,8	2,1	---	1,2	8,7	5,4	10,8	10,8	10,4	44,0		
5 Els recursos complementaris emprats (materials, bibliografia, software, etc.) han estat adequats pel tipus de docència impartida (presencial / no presencial / mixta).	n 2	5	3	3	4	8	13	13	26	28	26	110	8,10	2,47
%	0,8	2,1	1,2	1,2	1,7	3,3	5,4	5,4	10,8	11,6	10,8	45,6		
6 Ha ofert la possibilitat de fer tutories i ha resolt les incidències sorgides en el transcurs de l'assignatura.	n 3	11	6	1	3	2	17	14	17	26	23	118	8,02	2,80
%	1,2	4,6	2,5	0,4	1,2	0,8	7,1	5,8	7,1	10,8	9,5	49,0		

Resum de les dades identificatives de l'alumnat participant


Grau

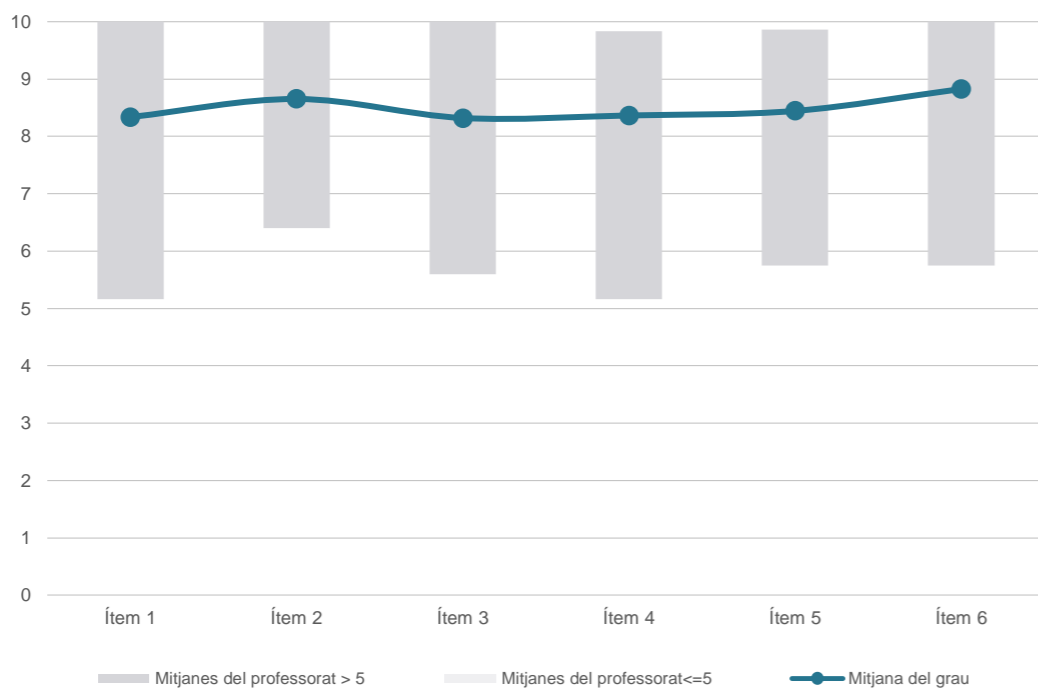
ANTROPOLOGIA SOCIAL I CULTURAL

Dades de participació

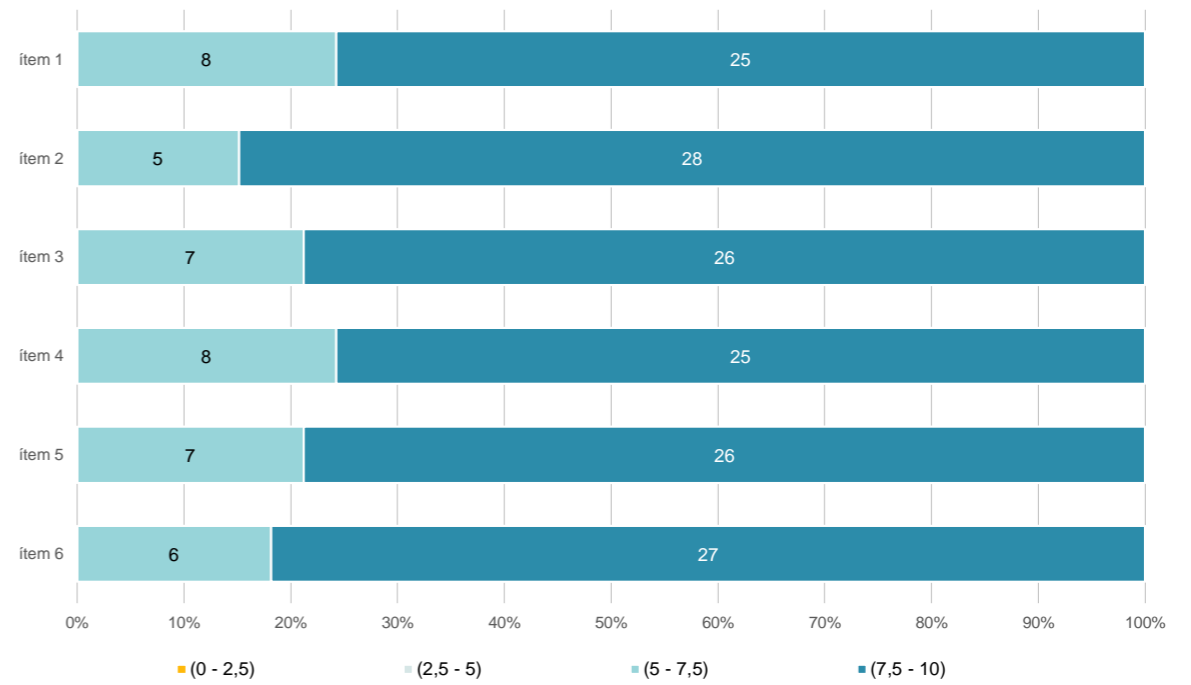
Estudiants matriculats en el grau:	449
Alumnat matriculat en els grups participants:	1.400
Nombre d'enquestes emplenades:	184
Percentatge de resposta:	13,14%

Gràfics de mitjanes

Mitjana del grau i mitjana mínima i màxima del professorat participant en l'enquesta



Distribució per intervals de les puntuacions mitjanes del professorat del grau que ha participat en l'enquesta



Taula de freqüències de les respostes (%)

		Escala de valoració											Mitjana	Desviació	
		nc	0	1	2	3	4	5	6	7	8	9			10
1	En general, estic satisfet/a amb l'activitat docent duta a terme pel professor o professora de l'assignatura.	n 3	1	4	1	3	2	13	9	14	22	27	85	8,34	2,25
		% 1,6	0,5	2,2	0,5	1,6	1,1	7,1	4,9	7,6	12,0	14,7	46,2		
2	Ha complert adequadament les seves tasques com a docent (pla docent, programa de l'assignatura, seguiment de la docència, lliurament de qualificacions, etc.).	n 3	0	4	0	3	4	2	6	18	22	31	91	8,65	1,98
		% 1,6	---	2,2	---	1,6	2,2	1,1	3,3	9,8	12,0	16,8	49,5		
3	Transmet amb claredat els continguts de l'assignatura.	n 3	2	3	1	2	5	13	6	18	15	32	84	8,32	2,29
		% 1,6	1,1	1,6	0,5	1,1	2,7	7,1	3,3	9,8	8,2	17,4	45,7		
4	Les activitats i tasques programades per treballar des del Campus Virtual o des d'un altre entorn virtual han estat adequades per a l'aprenentatge.	n 6	1	3	3	0	4	10	8	14	25	32	78	8,37	2,17
		% 3,3	0,5	1,6	1,6	---	2,2	5,4	4,3	7,6	13,6	17,4	42,4		
5	Els recursos complementaris emprats (materials, bibliografia, software, etc.) han estat adequats pel tipus de docència impartida (presencial / no presencial / mixta).	n 6	1	1	3	2	5	6	9	18	23	24	86	8,44	2,11
		% 3,3	0,5	0,5	1,6	1,1	2,7	3,3	4,9	9,8	12,5	13,0	46,7		
6	Ha ofert la possibilitat de fer tutories i ha resolt les incidències sorgides en el transcurs de l'assignatura.	n 6	1	1	1	2	2	6	11	11	13	23	107	8,83	1,94
		% 3,3	0,5	0,5	0,5	1,1	1,1	3,3	6,0	6,0	7,1	12,5	58,2		

Resum de les dades identificatives de l'alumnat participant

