

INFORME AGREGAT
Història de l'Art

2021
2022

MÒDUL ASSIGNATURA

 1r Semestre

2n Semestre

MÒDUL PROFESSORAT

 1r Semestre

2n Semestre

Grau

HISTÒRIA DE L'ART

Dades de participació

Estudiants matriculats en el grau: 749

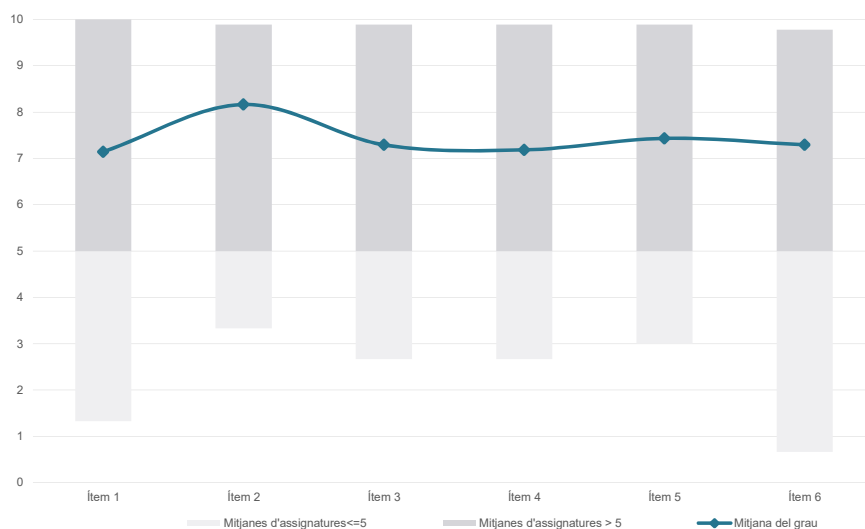
Alumnat matriculat en els grups participants: 2.693

Nombre d'enquestes emplenades: 616

Percentatge de resposta: 22,87%

Gràfics de mitjanes

Mitjana del grau i mitjana mínima i màxima del professorat participant en l'enquesta

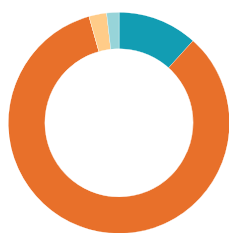


Taula de freqüències de les respostes (%)

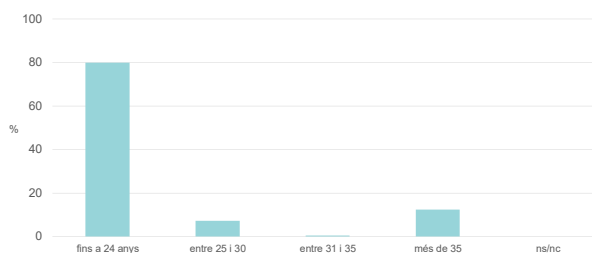
	Totalment en desacord	Escala de valoració										Totalment d'acord	Mitjana	Desviació
		nc	0	1	2	3	4	5	6	7	8			
1 En general, estic satisfet/a amb l'assignatura.	n 1	31	18	15	16	23	59	43	72	83	65	190	7,14	2,94
%	0,2	5,0	2,9	2,4	2,6	3,7	9,6	7,0	11,7	13,5	10,6	30,8		
2 S'ha proporcionat informació suficient sobre el tipus de docència (presencial / no presencial / mixta) en el qual s'impartirà l'assignatura.	n 1	13	12	8	13	9	36	38	46	72	68	300	8,16	2,53
%	0,2	2,1	1,9	1,3	2,1	1,5	5,8	6,2	7,5	11,7	11,0	48,7		
3 Les activitats formatives m'han resultat adequades per assolir l'aprenentatge.	n 1	30	14	13	26	19	49	44	66	77	66	211	7,29	2,94
%	0,2	4,9	2,3	2,1	4,2	3,1	8,0	7,1	10,7	12,5	10,7	34,3		
4 Les activitats d'avaluació m'han semblat adequades per valorar el meu aprenentatge.	n 8	28	21	13	18	22	52	40	77	87	57	193	7,18	2,93
%	1,3	4,5	3,4	2,1	2,9	3,6	8,4	6,5	12,5	14,1	9,3	31,3		
5 La feina exigida ha estat coherent amb el nombre de crèdits de l'assignatura	n 0	28	8	8	17	29	49	40	67	104	58	208	7,43	2,77
%	---	4,5	1,3	1,3	2,8	4,7	8,0	6,5	10,9	16,9	9,4	33,8		
6 El material d'estudi i de consulta proposat m'ha estat útil per a l'aprenentatge.	n 1	29	19	10	21	26	59	36	60	66	69	220	7,29	2,98
%	0,2	4,7	3,1	1,6	3,4	4,2	9,6	5,8	9,7	10,7	11,2	35,7		

Resum de les dades identificatives de l'alumnat participant

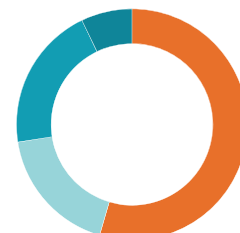
GÈNERE



EDAT



TREBALL



	Home	Dona	No-binari	Prefereixo no respondre	Ns/Nc
n	72	517	16	11	0
%	11,7%	83,9%	2,6%	1,8%	0,0%

	Fins a 24	Entre 25 i 30	Entre 31 i 35	Més de 35	Ns/Nc
n	492	45	3	76	0
%	79,9%	7,3%	0,5%	12,3%	0,0%

Edat mitjana:	25,3 anys
Edat mínima:	18 anys
Edat màxima:	72 anys

	No treballen	< 12 h	Entre 12 i 25 h	> 25 h	Ns/Nc
n	336	111	125	44	0
%	54,5%	18,0%	20,3%	7,1%	0,0%

Grau

HISTÒRIA DE L'ART

Dades de participació

Estudiants matriculats en el grau: 758

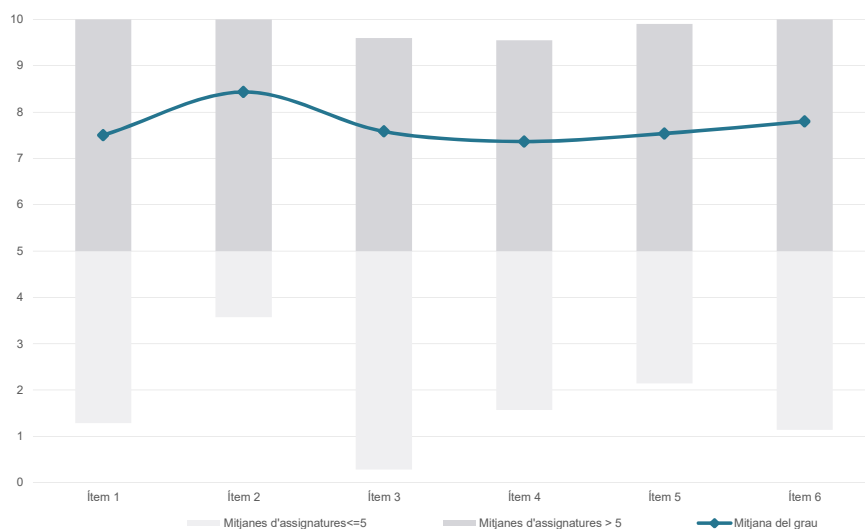
Alumnat matriculat en els grups participants: 2.769

Nombre d'enquestes emplenades: 523

Percentatge de resposta: 18,89%

Gràfics de mitjanes

Mitjana del grau i mitjana mínima i màxima del professorat participant en l'enquesta

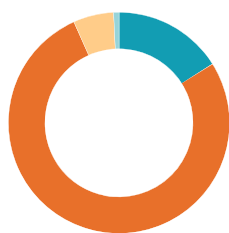


Taula de freqüències de les respostes (%)

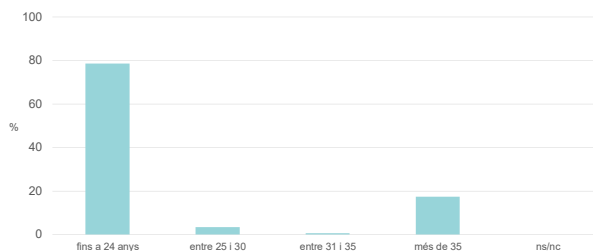
	Totalment en desacord	Escala de valoració										Totalment d'acord	Mitjana	Desviació
		nc	0	1	2	3	4	5	6	7	8			
1 En general, estic satisfet/a amb l'assignatura.	n 5	20	13	11	9	11	44	31	62	80	71	166	7,50	2,74
%	1,0	3,8	2,5	2,1	1,7	2,1	8,4	5,9	11,9	15,3	13,6	31,7		
2 S'ha proporcionat informació suficient sobre el tipus de docència (presencial / no presencial / mixta) en el qual s'impartirà l'assignatura.	n 3	11	3	5	8	5	19	27	45	74	66	257	8,43	2,25
%	0,6	2,1	0,6	1,0	1,5	1,0	3,6	5,2	8,6	14,1	12,6	49,1		
3 Les activitats formatives m'han resultat adequades per assolir l'aprenentatge.	n 3	16	16	11	8	10	30	52	59	74	67	177	7,58	2,70
%	0,6	3,1	3,1	2,1	1,5	1,9	5,7	9,9	11,3	14,1	12,8	33,8		
4 Les activitats d'avaluació m'han semblat adequades per valorar el meu aprenentatge.	n 4	16	13	16	11	14	43	45	53	87	73	148	7,37	2,71
%	0,8	3,1	2,5	3,1	2,1	2,7	8,2	8,6	10,1	16,6	14,0	28,3		
5 La feina exigida ha estat coherent amb el nombre de crèdits de l'assignatura	n 3	17	15	13	14	14	32	36	53	76	75	175	7,54	2,78
%	0,6	3,3	2,9	2,5	2,7	2,7	6,1	6,9	10,1	14,5	14,3	33,5		
6 El material d'estudi i de consulta proposat m'ha estat útil per a l'aprenentatge.	n 6	14	14	13	6	14	27	35	49	75	72	198	7,79	2,67
%	1,1	2,7	2,7	2,5	1,1	2,7	5,2	6,7	9,4	14,3	13,8	37,9		

Resum de les dades identificatives de l'alumnat participant

GÈNERE



EDAT



TREBALL



	Home	Dona	No-binari	Prefereixo no respondre	Ns/Nc
n	84	404	31	4	0
%	16,1%	77,2%	5,9%	0,8%	0,0%

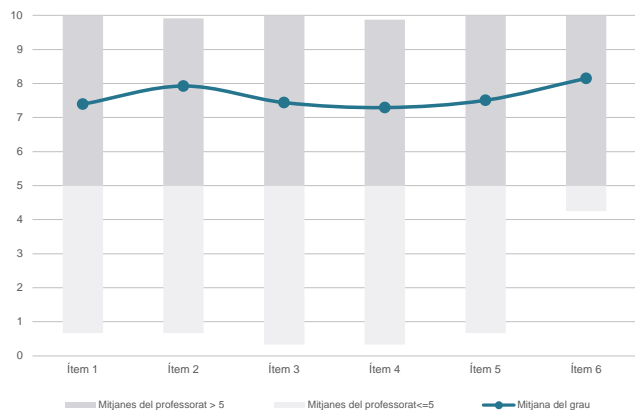
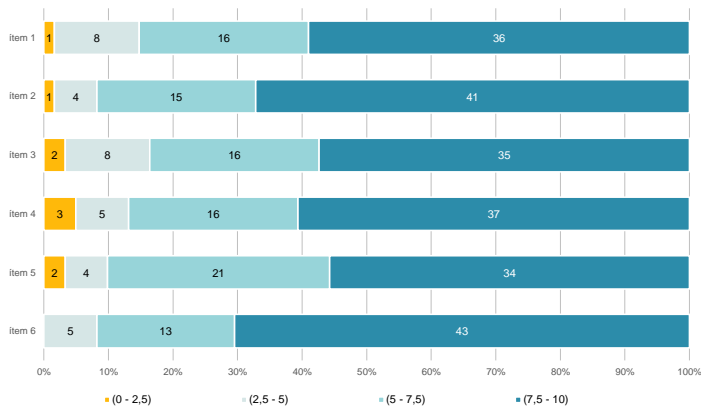
	Fins a 24	Entre 25 i 30	Entre 31 i 35	Més de 35	Ns/Nc
n	411	18	3	91	0
%	78,6%	3,4%	0,6%	17,4%	0,0%

Edat mitjana:	26,7 anys
Edat mínima:	17 anys
Edat màxima:	80 anys

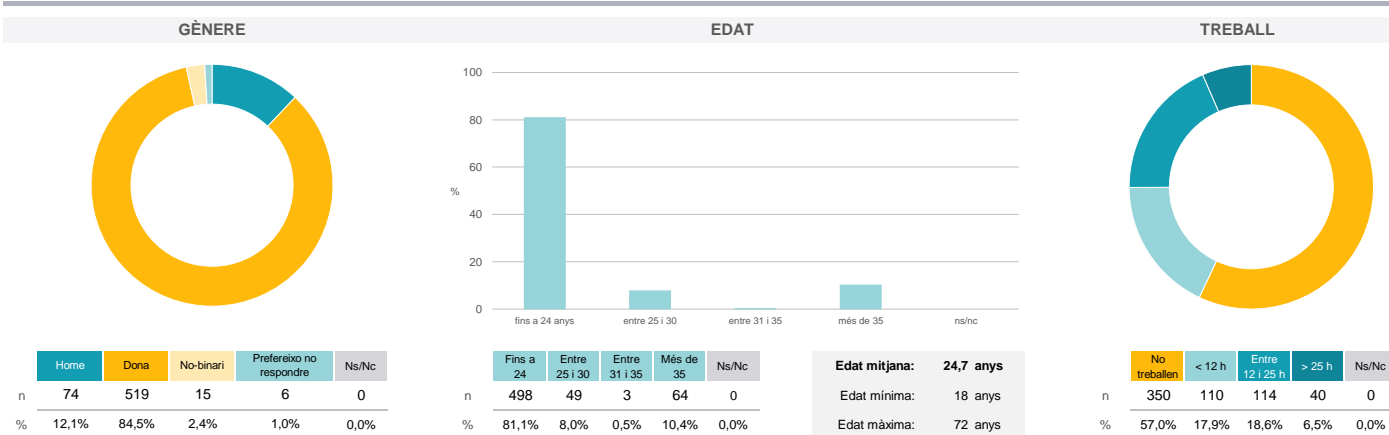
	No treballen	< 12 h	Entre 12 i 25 h	> 25 h	Ns/Nc
n	300	85	90	48	0
%	57,4%	16,3%	17,2%	9,2%	0,0%

Grau
HISTÒRIA DE L'ART
Dades de participació

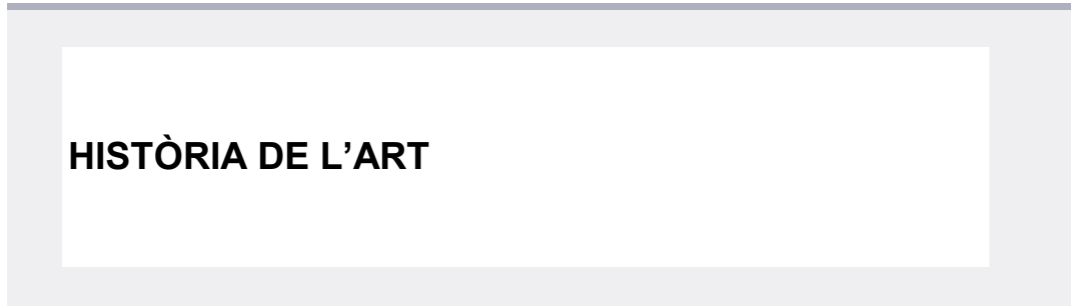
Estudiants matriculats en el grau:	749
Alumnat matriculat en els grups participants:	2.781
Nombre d'enquestes emplenades:	614
Percentatge de resposta:	22,08%

Gràfics de mitjanes
Mitjana del grau i mitjana mínima i màxima del professorat participant en l'enquesta

Distribució per intervals de les puntuacions mitjanes del professorat del grau que ha participat en l'enquesta

Taula de freqüències de les respostes (%)

	nc	Escala de valoració										Mitjana	Desviació	
		0	1	2	3	4	5	6	7	8	9			10
1 En general, estic satisfet/a amb l'activitat docent duta a terme pel professor o professora de l'assignatura.	2	35	12	23	17	16	42	52	37	71	68	239	7,39	3,07
2 Ha complert adequadament les seves tasques com a docent (pla docent, programa de l'assignatura, seguiment de la docència, lliurament de qualificacions, etc.).	1	15	10	20	12	13	44	42	38	68	72	279	7,92	2,70
3 Transmet amb claredat els continguts de l'assignatura.	4	31	16	21	17	18	44	49	40	53	72	249	7,44	3,07
4 Les activitats i tasques programades per treballar des del Campus Virtual o des d'un altre entorn virtual han estat adequades per a l'aprenentatge.	10	35	18	13	14	25	44	52	52	65	58	228	7,29	3,06
5 Els recursos complementaris emprats (materials, bibliografia, software, etc.) han estat adequats pel tipus de docència impartida (presencial / no presencial / mixta).	3	24	15	18	17	16	49	43	57	72	58	242	7,51	2,90
6 Ha ofert la possibilitat de fer tutories i ha resolt les incidències sorgides en el transcurs de l'assignatura.	7	15	7	8	12	16	42	32	46	65	60	304	8,15	2,55

Resum de les dades identificatives de l'alumnat participant


Grau

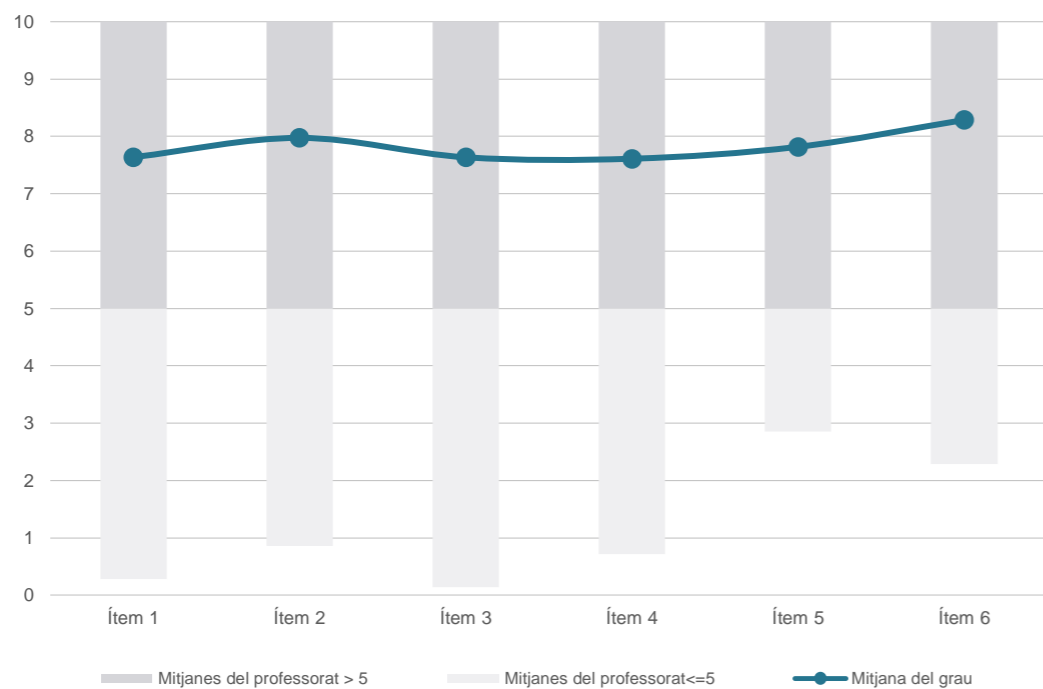


Dades de participació

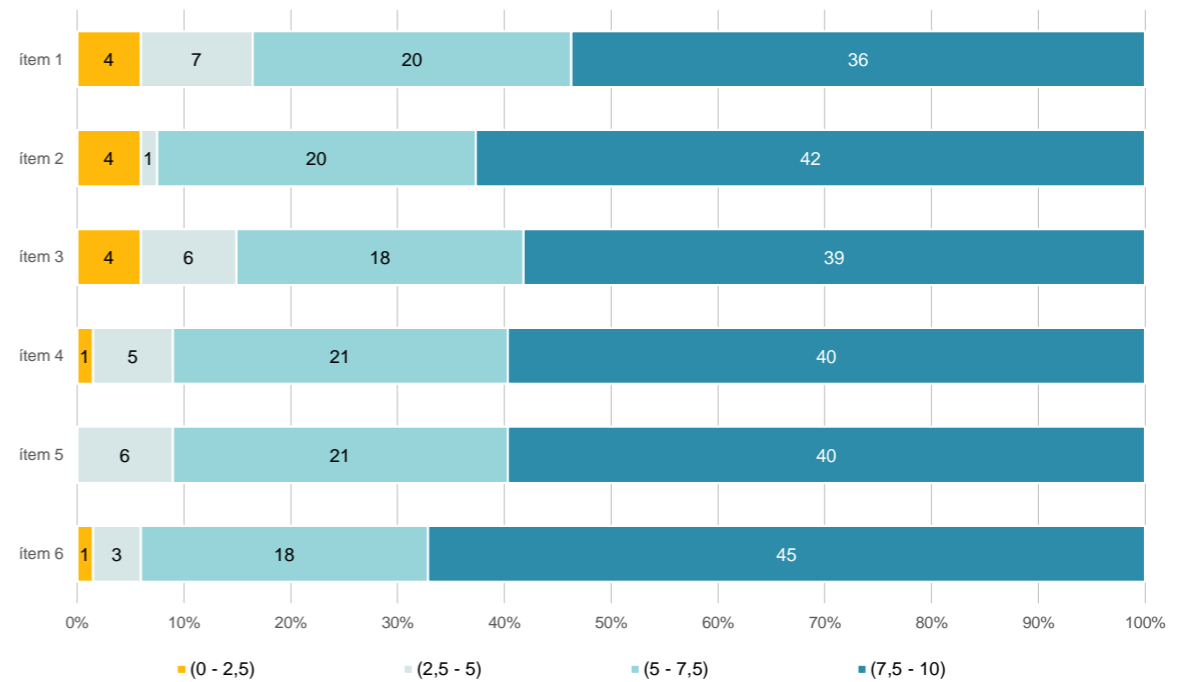
Estudiants matriculats en el grau:	758
Alumnat matriculat en els grups participants:	3.064
Nombre d'enquestes emplenades:	572
Percentatge de resposta:	18,67%

Gràfics de mitjanes

Mitjana del grau i mitjana mínima i màxima del professorat participant en l'enquesta



Distribució per intervals de les puntuacions mitjanes del professorat del grau que ha participat en l'enquesta



Taula de freqüències de les respostes (%)

Ítem	Enunciat	n	nc	Escala de valoració										Mitjana	Desviació
				0	1	2	3	4	5	6	7	8	9		
1	En general, estic satisfet/a amb l'activitat docent duta a terme pel professor o professora de l'assignatura.	33	3	16	12	8	14	28	34	54	60	76	234	7,64	3,00
2	Ha complert adequadament les seves tasques com a docent (pla docent, programa de l'assignatura, seguiment de la docència, lliurament de qualificacions, etc.).	18	2	15	9	8	17	27	35	37	66	92	246	7,97	2,71
3	Transmet amb claredat els continguts de l'assignatura.	29	2	14	10	16	18	32	27	50	65	84	225	7,64	2,95
4	Les activitats i tasques programades per treballar des del Campus Virtual o des d'un altre entorn virtual han estat adequades per a l'aprenentatge.	23	5	13	9	14	17	36	46	53	68	77	211	7,61	2,80
5	Els recursos complementaris emprats (materials, bibliografia, software, etc.) han estat adequats pel tipus de docència impartida (presencial / no presencial / mixta).	21	1	11	12	6	26	27	38	48	69	74	239	7,82	2,76
6	Ha ofert la possibilitat de fer tutories i ha resolt les incidències sorgides en el transcurs de l'assignatura.	20	2	4	14	6	9	24	32	39	47	74	301	8,29	2,61

Resum de les dades identificatives de l'alumnat participant

