

INFORME AGREGAT

Sociologia

2021

2022

MÒDUL ASSIGNATURA

1r Semestre

2n Semestre

MÒDUL PROFESSORAT

1r Semestre

2n Semestre

Grau

SOCIOLOGIA

Dades de participació

Estudiants matriculats en el grau: 585

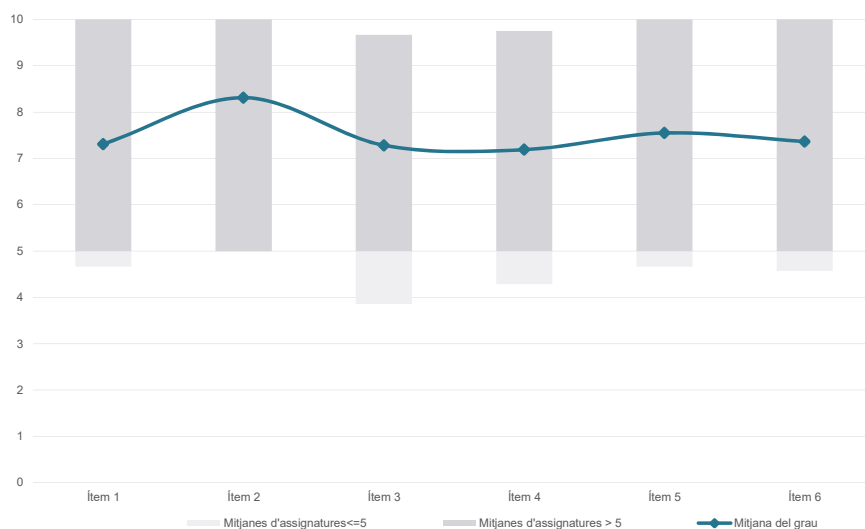
Alumnat matriculat en els grups participants: 2.368

Nombre d'enquestes emplenades: 364

Percentatge de resposta: 15,37%

Gràfics de mitjanes

Mitjana del grau i mitjana mínima i màxima del professorat participant en l'enquesta

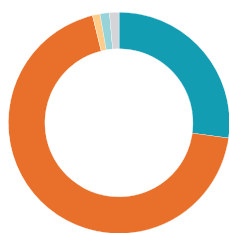


Taula de freqüències de les respostes (%)

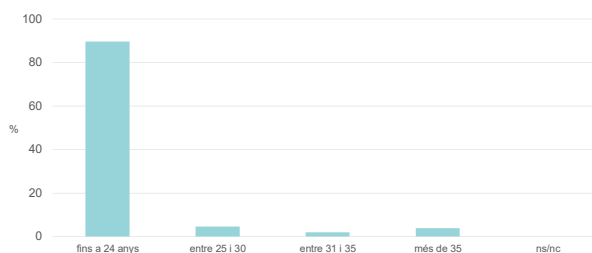
	nc	Escala de valoració											Mitjana	Desviació
		0	1	2	3	4	5	6	7	8	9	10		
1 En general, estic satisfet/a amb l'assignatura.	n 3	8	12	6	10	14	22	40	47	59	52	91	7,31	2,60
%	0,8	2,2	3,3	1,6	2,7	3,8	6,0	11,0	12,9	16,2	14,3	25,0		
2 S'ha proporcionat informació suficient sobre el tipus de docència (presencial / no presencial / mixta) en el qual s'impartirà l'assignatura.	n 1	3	4	1	3	13	14	28	35	57	39	166	8,31	2,13
%	0,3	0,8	1,1	0,3	0,8	3,6	3,8	7,7	9,6	15,7	10,7	45,6		
3 Les activitats formatives m'han resultat adequades per assolir l'aprenentatge.	n 2	12	5	3	12	19	32	32	50	55	49	93	7,28	2,59
%	0,5	3,3	1,4	0,8	3,3	5,2	8,8	8,8	13,7	15,1	13,5	25,5		
4 Les activitats d'avaluació m'han semblat adequades per valorar el meu aprenentatge.	n 1	10	6	9	11	22	31	34	44	56	51	89	7,19	2,63
%	0,3	2,7	1,6	2,5	3,0	6,0	8,5	9,3	12,1	15,4	14,0	24,5		
5 La feina exigida ha estat coherent amb el nombre de crèdits de l'assignatura	n 1	8	8	7	3	13	30	31	45	56	62	100	7,55	2,50
%	0,3	2,2	2,2	1,9	0,8	3,6	8,2	8,5	12,4	15,4	17,0	27,5		
6 El material d'estudi i de consulta proposat m'ha estat útil per a l'aprenentatge.	n 1	10	9	9	7	15	29	33	47	54	39	111	7,36	2,67
%	0,3	2,7	2,5	2,5	1,9	4,1	8,0	9,1	12,9	14,8	10,7	30,5		

Resum de les dades identificatives de l'alumnat participant

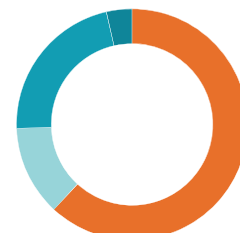
GÈNERE



EDAT



TREBALL



	Home	Dona	No-binari	Prefereixo no respondre	Ns/Nc
n	99	251	4	5	5
%	27,2%	69,0%	1,1%	1,4%	1,4%

	Fins a 24	Entre 25 i 30	Entre 31 i 35	Més de 35	Ns/Nc
n	326	17	7	14	0
%	89,6%	4,7%	1,9%	3,8%	0,0%

Edat mitjana:	21,5 anys
Edat mínima:	17 anys
Edat màxima:	64 anys

	No treballen	< 12 h	Entre 12 i 25 h	> 25 h	Ns/Nc
n	225	46	80	13	0
%	61,8%	12,6%	22,0%	3,6%	0,0%

Grau

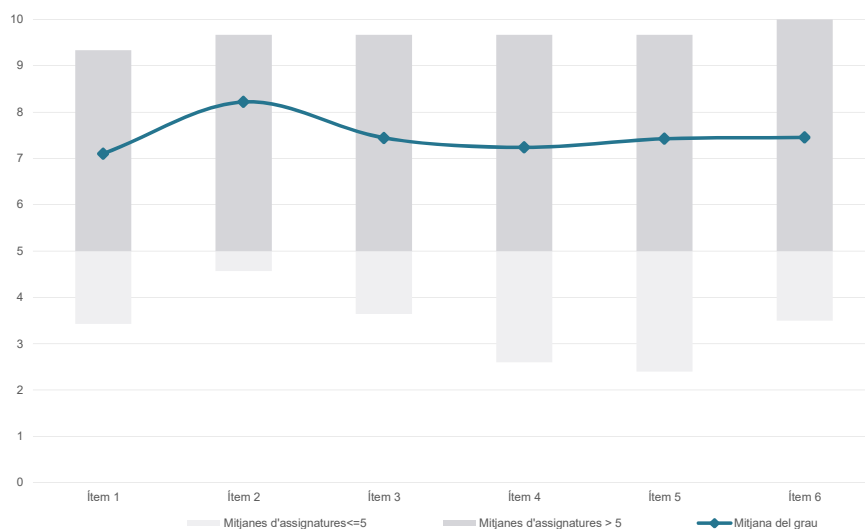
SOCIOLOGIA

Dades de participació

Estudiants matriculats en el grau:	596
Alumnat matriculat en els grups participants:	2.215
Nombre d'enquestes emplenades:	315
Percentatge de resposta:	14,22%

Gràfics de mitjanes

Mitjana del grau i mitjana mínima i màxima del professorat participant en l'enquesta

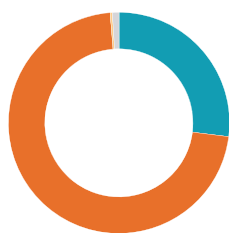


Taula de freqüències de les respostes (%)

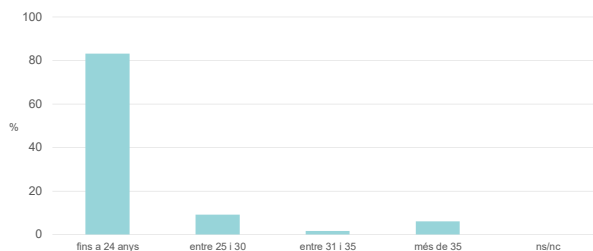
	Totalment en desacord	Escala de valoració										Totalment d'acord	Mitjana	Desviació
		nc	0	1	2	3	4	5	6	7	8			
1 En general, estic satisfet/a amb l'assignatura.	n 2	9	6	9	5	14	25	31	56	56	43	59	7,10	2,51
%	0,6	2,9	1,9	2,9	1,6	4,4	7,9	9,8	17,8	17,8	13,7	18,7		
2 S'ha proporcionat informació suficient sobre el tipus de docència (presencial / no presencial / mixta) en el qual s'impartirà l'assignatura.	n 0	7	2	2	2	3	15	17	36	65	44	122	8,22	2,16
%	---	2,2	0,6	0,6	0,6	1,0	4,8	5,4	11,4	20,6	14,0	38,7		
3 Les activitats formatives m'han resultat adequades per assolir l'aprenentatge.	n 3	8	5	5	8	8	21	23	58	59	40	77	7,44	2,44
%	1,0	2,5	1,6	1,6	2,5	2,5	6,7	7,3	18,4	18,7	12,7	24,4		
4 Les activitats d'avaluació m'han semblat adequades per valorar el meu aprenentatge.	n 2	12	7	4	11	7	22	31	54	46	43	76	7,24	2,64
%	0,6	3,8	2,2	1,3	3,5	2,2	7,0	9,8	17,1	14,6	13,7	24,1		
5 La feina exigida ha estat coherent amb el nombre de crèdits de l'assignatura	n 1	12	6	4	10	12	17	22	45	55	43	88	7,42	2,66
%	0,3	3,8	1,9	1,3	3,2	3,8	5,4	7,0	14,3	17,5	13,7	27,9		
6 El material d'estudi i de consulta proposat m'ha estat útil per a l'aprenentatge.	n 3	9	7	6	6	14	24	25	32	52	48	89	7,45	2,64
%	1,0	2,9	2,2	1,9	1,9	4,4	7,6	7,9	10,2	16,5	15,2	28,3		

Resum de les dades identificatives de l'alumnat participant

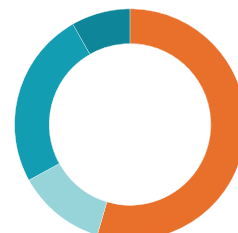
GÈNERE



EDAT



TREBALL



	Home	Dona	No-binari	Prefereixo no respondre	Ns/Nc
n	85	226	1	0	3
%	27,0%	71,7%	0,3%	0,0%	1,0%

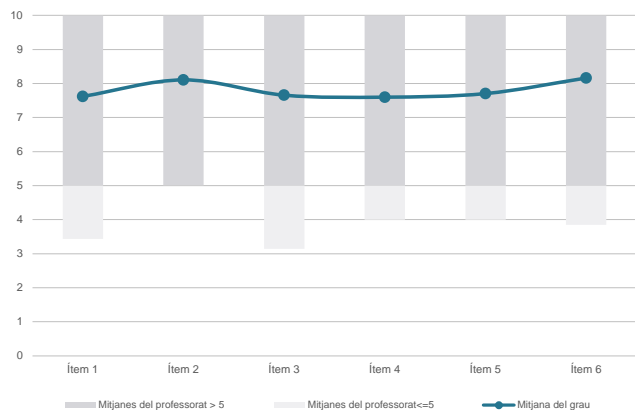
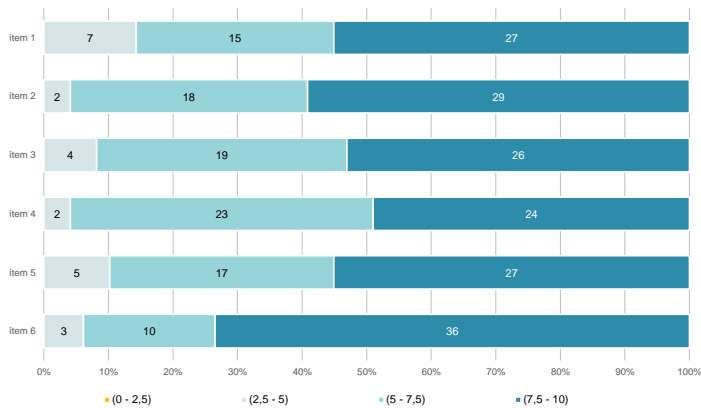
	Fins a 24	Entre 25 i 30	Entre 31 i 35	Més de 35	Ns/Nc
n	262	29	5	19	0
%	83,2%	9,2%	1,6%	6,0%	0,0%

Edat mitjana:	23,1 anys
Edat mínima:	17 anys
Edat màxima:	64 anys

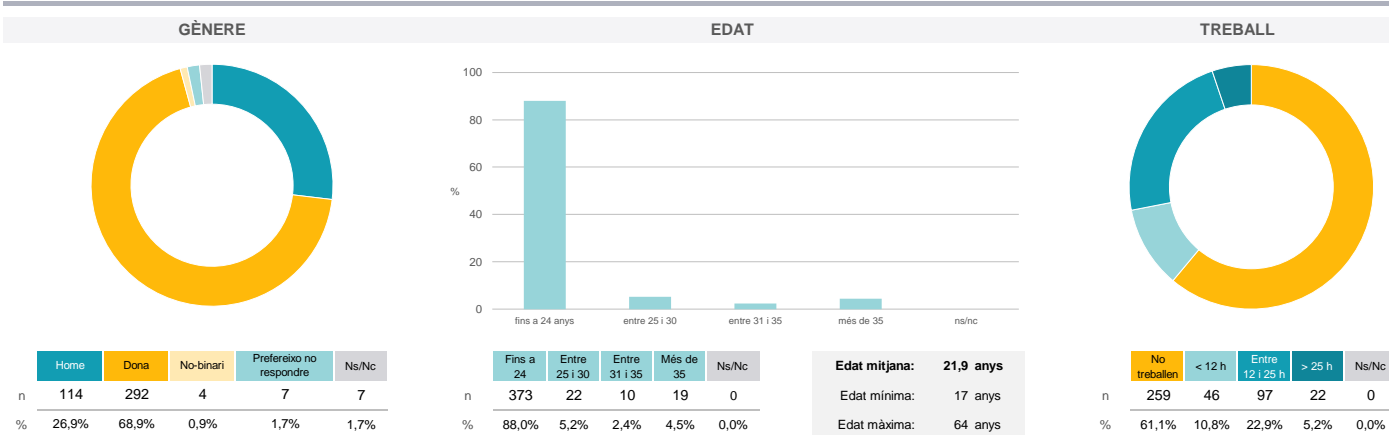
	No treballen	< 12 h	Entre 12 i 25 h	> 25 h	Ns/Nc
n	172	39	78	26	0
%	54,6%	12,4%	24,8%	8,3%	0,0%

Grau
SOCIOLOGIA
Dades de participació

Estudiants matriculats en el grau:	585
Alumnat matriculat en els grups participants:	2.863
Nombre d'enquestes emplenades:	424
Percentatge de resposta:	14,81%

Gràfics de mitjanes
Mitjana del grau i mitjana mínima i màxima del professorat participant en l'enquesta

Distribució per intervals de les puntuacions mitjanes del professorat del grau que ha participat en l'enquesta

Taula de freqüències de les respostes (%)

Ítem	Enunciat	nc	Escala de valoració										Mitjana	Desviació	
			0	1	2	3	4	5	6	7	8	9			10
1	En general, estic satisfet/a amb l'activitat docent duta a terme pel professor o professora de l'assignatura.	3	6	10	13	12	13	33	27	42	60	67	138	7,62	2,60
2	Ha complert adequadament les seves tasques com a docent (pla docent, programa de l'assignatura, seguiment de la docència, lliurament de qualificacions, etc.).	3	1	5	6	10	15	18	30	41	69	64	162	8,10	2,20
3	Transmet amb claredat els continguts de l'assignatura.	3	11	6	9	14	18	25	28	47	56	55	152	7,66	2,65
4	Les activitats i tasques programades per treballar des del Campus Virtual o des d'un altre entorn virtual han estat adequades per a l'aprenentatge.	4	7	7	11	10	21	24	37	49	57	63	134	7,60	2,54
5	Els recursos complementaris emprats (materials, bibliografia, software, etc.) han estat adequats pel tipus de docència impartida (presencial / no presencial / mixta).	4	10	8	8	10	19	23	35	33	68	55	151	7,70	2,62
6	Ha ofert la possibilitat de fer tutories i ha resolt les incidències sorgides en el transcurs de l'assignatura.	10	6	10	2	5	7	22	33	40	52	53	184	8,16	2,37

Resum de les dades identificatives de l'alumnat participant


Grau

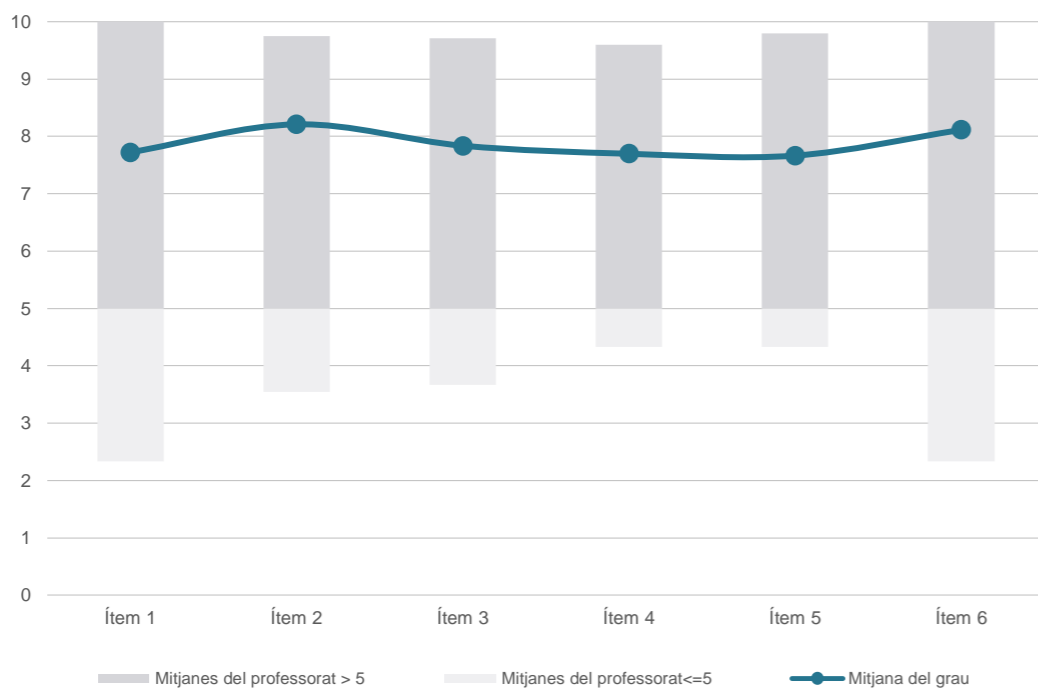
SOCIOLOGIA

Dades de participació

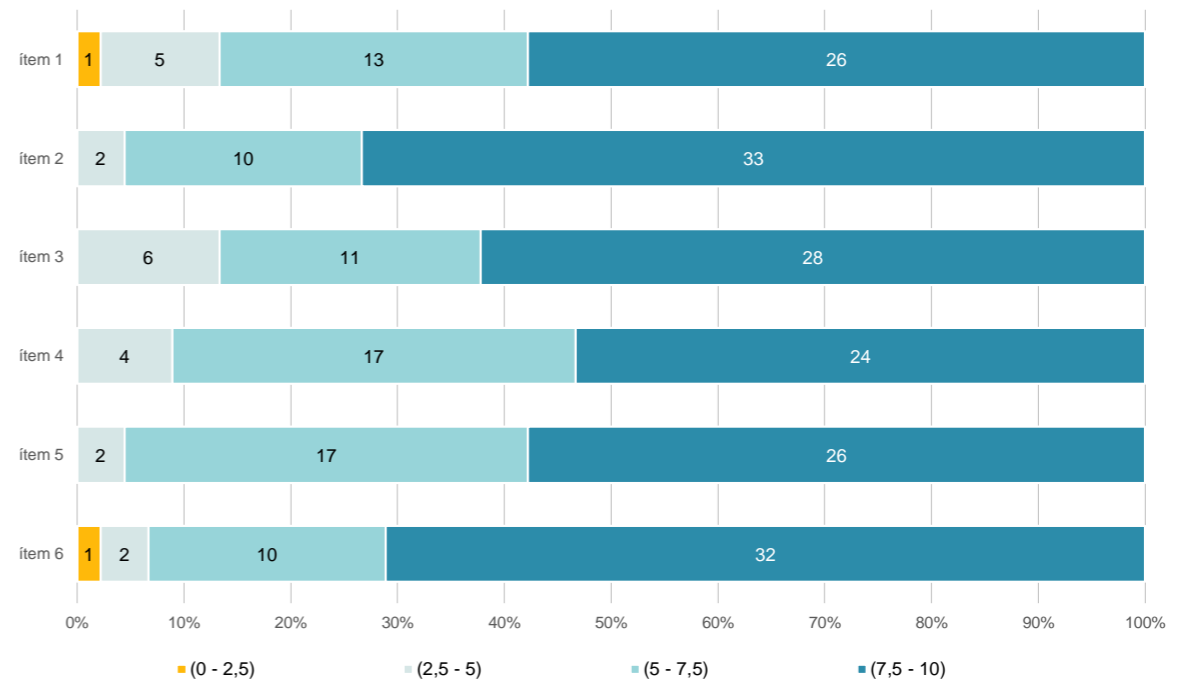
Estudiants matriculats en el grau:	596
Alumnat matriculat en els grups participants:	2.843
Nombre d'enquestes emplenades:	345
Percentatge de resposta:	12,14%

Gràfics de mitjanes

Mitjana del grau i mitjana mínima i màxima del professorat participant en l'enquesta



Distribució per intervals de les puntuacions mitjanes del professorat del grau que ha participat en l'enquesta



Taula de freqüències de les respostes (%)

	Totalment en desacord	Escala de valoració											Totalment d'acord	Mitjana	Desviació
		nc	0	1	2	3	4	5	6	7	8	9			
1 En general, estic satisfet/a amb l'activitat docent duta a terme pel professor o professora de l'assignatura.	n 2	15	2	6	5	11	17	19	47	56	50	115	7,72	2,61	
2 Ha complert adequadament les seves tasques com a docent (pla docent, programa de l'assignatura, seguiment de la docència, lliurament de qualificacions, etc.).	n 2	8	0	3	3	6	14	17	46	67	43	136	8,21	2,16	
3 Transmet amb claredat els continguts de l'assignatura.	n 2	11	6	4	4	6	18	21	43	67	45	118	7,84	2,49	
4 Les activitats i tasques programades per treballar des del Campus Virtual o des d'un altre entorn virtual han estat adequades per a l'aprenentatge.	n 5	7	5	6	6	5	18	32	49	66	51	95	7,70	2,35	
5 Els recursos complementaris emprats (materials, bibliografia, software, etc.) han estat adequats pel tipus de docència impartida (presencial / no presencial / mixta).	n 5	9	3	7	7	9	18	29	42	70	46	100	7,66	2,44	
6 Ha ofert la possibilitat de fer tutories i ha resolt les incidències sorgides en el transcurs de l'assignatura.	n 10	9	7	2	2	5	20	16	38	49	43	144	8,11	2,45	

Resum de les dades identificatives de l'alumnat participant

