

INFORME AGREGAT

Economia

2021

2022

MÒDUL ASSIGNATURA

1r Semestre

2n Semestre

MÒDUL PROFESSORAT

1r Semestre

2n Semestre

Grau

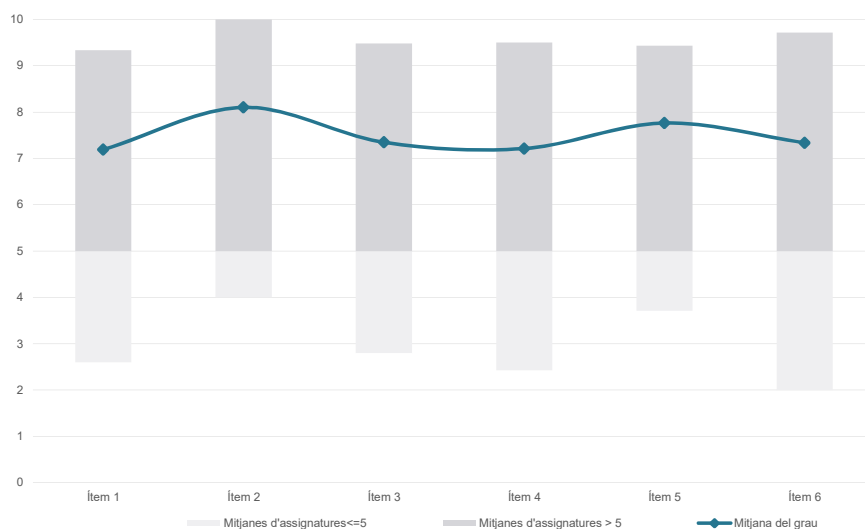
ECONOMIA

Dades de participació

Estudiants matriculats en el grau:	1.463
Alumnat matriculat en els grups participants:	6.091
Nombre d'enquestes emplenades:	1.166
Percentatge de resposta:	19,14%

Gràfics de mitjanes

Mitjana del grau i mitjana mínima i màxima del professorat participant en l'enquesta

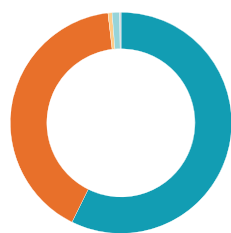


Taula de freqüències de les respostes (%)

	Totalment en desacord	Escala de valoració										Totalment d'acord	Mitjana	Desviació
		nc	0	1	2	3	4	5	6	7	8			
1 En general, estic satisfet/a amb l'assignatura.	n 2	41	20	24	34	33	98	118	180	217	117	282	7,19	2,60
%	0,2	3,5	1,7	2,1	2,9	2,8	8,4	10,1	15,4	18,6	10,0	24,2		
2 S'ha proporcionat informació suficient sobre el tipus de docència (presencial / no presencial / mixta) en el qual s'impartirà l'assignatura.	n 3	17	16	10	18	24	72	67	133	192	134	480	8,10	2,30
%	0,3	1,5	1,4	0,9	1,5	2,1	6,2	5,7	11,4	16,5	11,5	41,2		
3 Les activitats formatives m'han resultat adequades per assolir l'aprenentatge.	n 7	33	24	21	34	38	91	108	151	195	165	299	7,35	2,59
%	0,6	2,8	2,1	1,8	2,9	3,3	7,8	9,3	13,0	16,7	14,2	25,6		
4 Les activitats d'avaluació m'han semblat adequades per valorar el meu aprenentatge.	n 8	33	30	29	34	30	91	104	179	219	132	277	7,21	2,61
%	0,7	2,8	2,6	2,5	2,9	2,6	7,8	8,9	15,4	18,8	11,3	23,8		
5 La feina exigida ha estat coherent amb el nombre de crèdits de l'assignatura	n 4	18	19	15	14	34	73	102	147	222	168	350	7,76	2,32
%	0,3	1,5	1,6	1,3	1,2	2,9	6,3	8,7	12,6	19,0	14,4	30,0		
6 El material d'estudi i de consulta proposat m'ha estat útil per a l'aprenentatge.	n 9	44	28	35	21	34	86	86	167	177	128	351	7,34	2,76
%	0,8	3,8	2,4	3,0	1,8	2,9	7,4	7,4	14,3	15,2	11,0	30,1		

Resum de les dades identificatives de l'alumnat participant

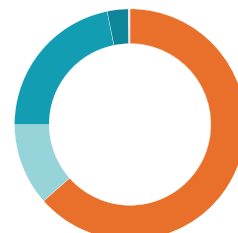
GÈNERE



EDAT



TREBALL



	Home	Dona	No-binari	Prefereixo no respondre	Ns/Nc
n	668	476	7	13	2
%	57,3%	40,8%	0,6%	1,1%	0,2%

	Fins a 24	Entre 25 i 30	Entre 31 i 35	Més de 35	Ns/Nc
n	1.097	64	5	0	0
%	94,1%	5,5%	0,4%	0,0%	0,0%

Edat mitjana:	20,8 anys
Edat mínima:	17 anys
Edat màxima:	33 anys

	No treballen	< 12 h	Entre 12 i 25 h	> 25 h	Ns/Nc
n	740	134	255	34	3
%	63,5%	11,5%	21,9%	2,9%	0,3%

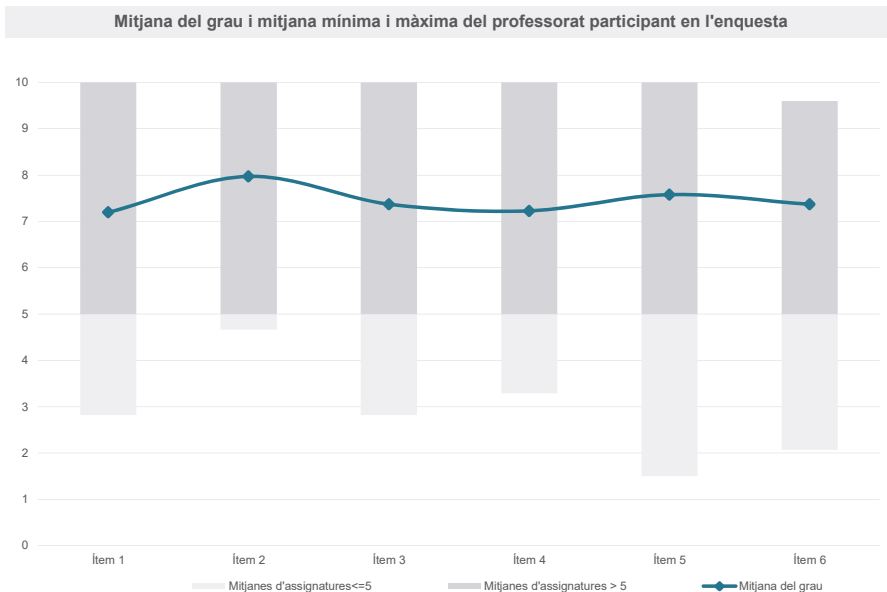
Grau

ECONOMIA

Dades de participació

Estudiants matriculats en el grau:	1.478
Alumnat matriculat en els grups participants:	5.758
Nombre d'enquestes emplenades:	854
Percentatge de resposta:	14,83%

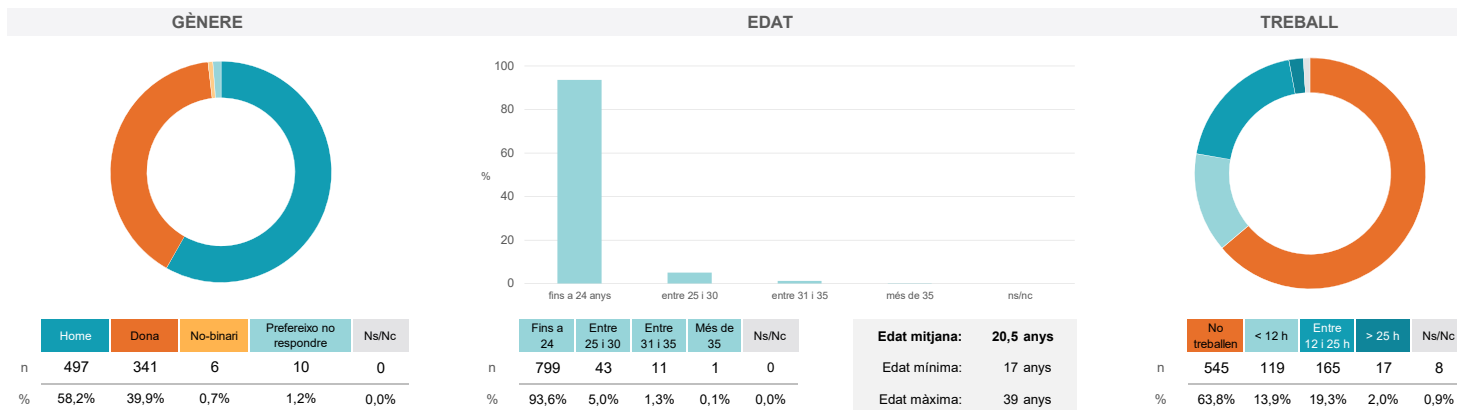
Gràfics de mitjanes

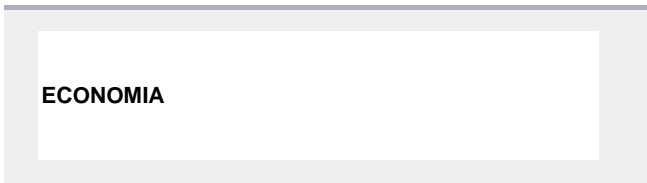


Taula de freqüències de les respostes (%)

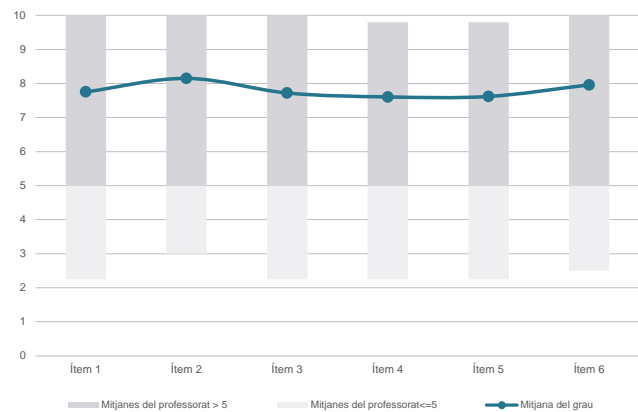
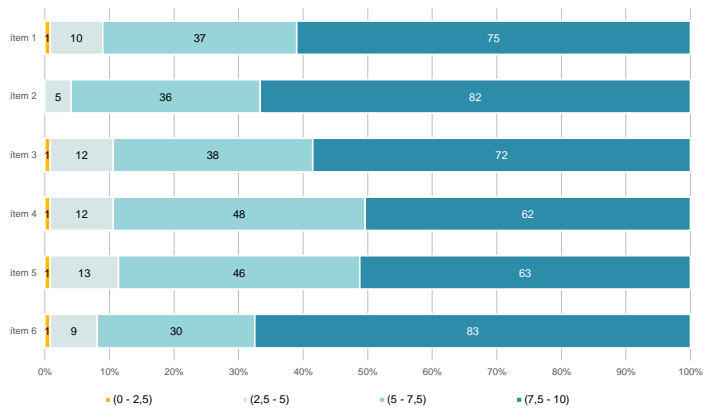
	nc	Escala de valoració											Mitjana	Desviació
		0	1	2	3	4	5	6	7	8	9	10		
1 En general, estic satisfet/a amb l'assignatura.	2	26	16	17	23	28	72	99	124	156	81	210	7,19	2,57
2 S'ha proporcionat informació suficient sobre el tipus de docència (presencial / no presencial / mixta) en el qual s'impartirà l'assignatura.	2	19	10	7	13	17	53	66	114	113	102	338	7,97	2,39
3 Les activitats formatives m'han resultat adequades per assolir l'aprenentatge.	0	27	15	19	23	19	81	67	129	124	104	246	7,37	2,63
4 Les activitats d'avaluació m'han semblat adequades per valorar el meu aprenentatge.	3	30	16	12	15	29	96	83	120	134	101	215	7,23	2,60
5 La feina exigida ha estat coherent amb el nombre de crèdits de l'assignatura	4	29	15	12	22	17	60	69	106	137	113	270	7,58	2,61
6 El material d'estudi i de consulta proposat m'ha estat útil per a l'aprenentatge.	2	36	17	20	18	24	72	68	112	102	127	256	7,37	2,77

Resum de les dades identificatives de l'alumnat participant

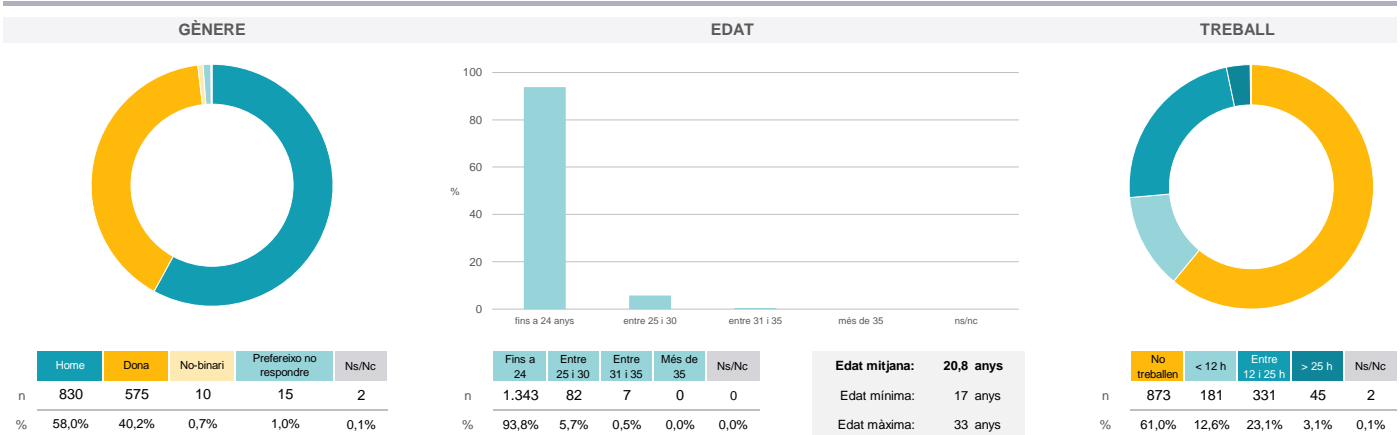


Grau

Dades de participació

Estudiants matriculats en el grau:	1.463
Alumnat matriculat en els grups participants:	7.720
Nombre d'enquestes emplenades:	1.432
Percentatge de resposta:	18,55%

Gràfics de mitjanes
Mitjana del grau i mitjana mínima i màxima del professorat participant en l'enquesta

Distribució per intervals de les puntuacions mitjanes del professorat del grau que ha participat en l'enquesta

Taula de freqüències de les respostes (%)

	nc	Escala de valoració										Mitjana	Desviació	
		0	1	2	3	4	5	6	7	8	9			10
1 En general, estic satisfet/a amb l'activitat docent duta a terme pel professor o professora de l'assignatura.	n 8	48	24	28	32	32	73	101	172	202	177	535	7,75	2,65
%	0,6	3,4	1,7	2,0	2,2	2,2	5,1	7,1	12,0	14,1	12,4	37,4		
2 Ha complert adequadament les seves tasques com a docent (pla docent, programa de l'assignatura, seguiment de la docència, lliurament de qualificacions, etc.).	n 8	33	14	17	16	23	63	93	162	215	191	597	8,15	2,34
%	0,6	2,3	1,0	1,2	1,1	1,6	4,4	6,5	11,3	15,0	13,3	41,7		
3 Transmet amb claredat els continguts de l'assignatura.	n 7	50	27	33	28	38	75	90	167	195	193	529	7,72	2,70
%	0,5	3,5	1,9	2,3	2,0	2,7	5,2	6,3	11,7	13,6	13,5	36,9		
4 Les activitats i tasques programades per treballar des del Campus Virtual o des d'un altre entorn virtual han estat adequades per a l'aprenentatge.	n 23	53	27	27	16	38	95	106	176	232	156	483	7,60	2,67
%	1,6	3,7	1,9	1,9	1,1	2,7	6,6	7,4	12,3	16,2	10,9	33,7		
5 Els recursos complementaris emprats (materials, bibliografia, software, etc.) han estat adequats pel tipus de docència impartida (presencial / no presencial / mixta).	n 18	55	30	26	23	25	103	104	165	223	158	502	7,62	2,71
%	1,3	3,8	2,1	1,8	1,6	1,7	7,2	7,3	11,5	15,6	11,0	35,1		
6 Ha ofert la possibilitat de fer tutories i ha resolt les incidències sorgides en el transcurs de l'assignatura.	n 45	35	17	25	17	16	100	80	175	204	161	557	7,96	2,47
%	3,1	2,4	1,2	1,7	1,2	1,1	7,0	5,6	12,2	14,2	11,2	38,9		

Resum de les dades identificatives de l'alumnat participant


Grau

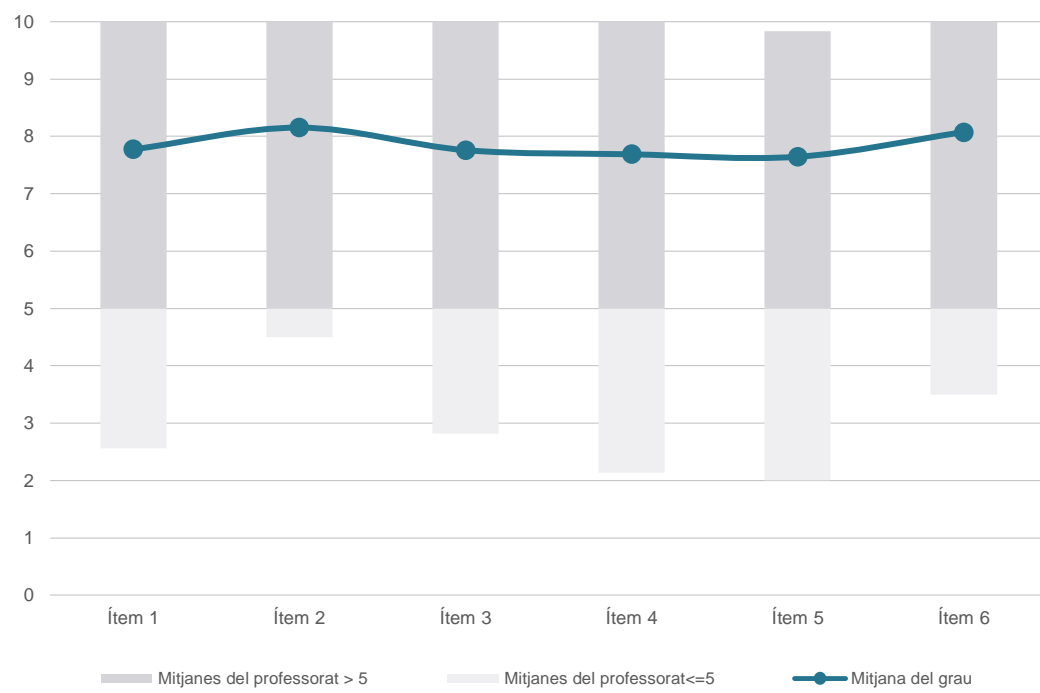
ECONOMIA

Dades de participació

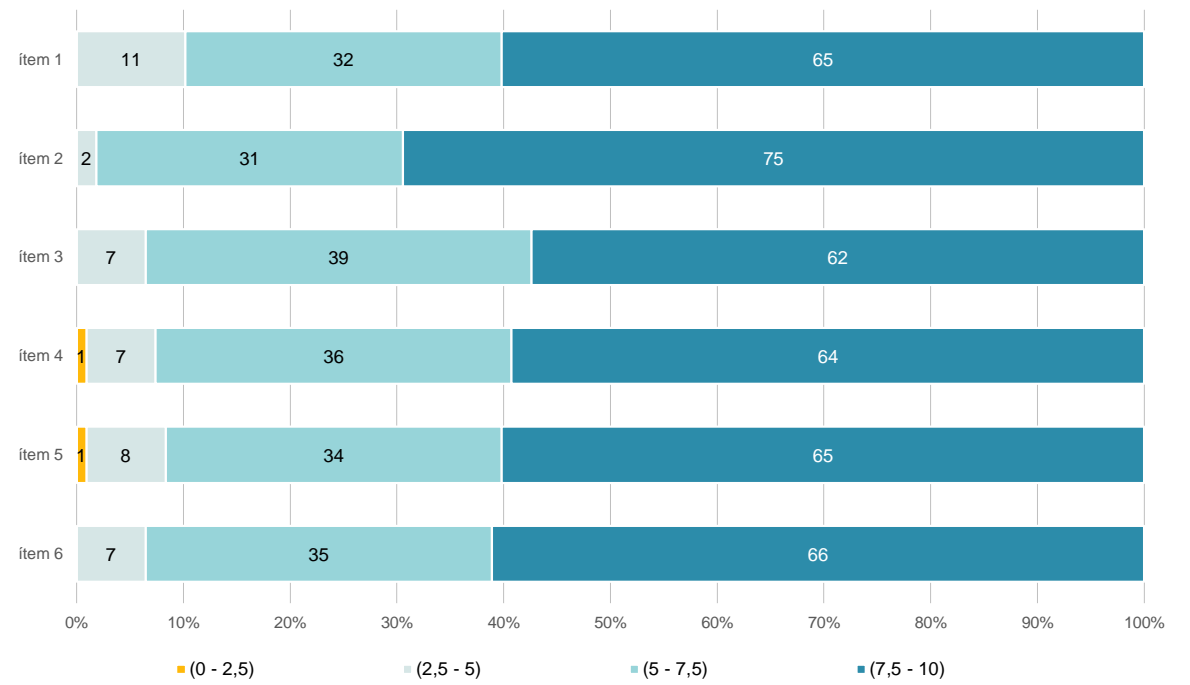
Estudiants matriculats en el grau:	1.478
Alumnat matriculat en els grups participants:	7.393
Nombre d'enquestes emplenades:	1.097
Percentatge de resposta:	14,84%

Gràfics de mitjanes

Mitjana del grau i mitjana mínima i màxima del professorat participant en l'enquesta



Distribució per intervals de les puntuacions mitjanes del professorat del grau que ha participat en l'enquesta



Taula de freqüències de les respostes (%)

	Totalment en desacord	Escala de valoració										Totalment d'acord	Mitjana	Desviació
		nc	0	1	2	3	4	5	6	7	8			
1 En general, estic satisfet/a amb l'activitat docent duta a terme pel professor o professora de l'assignatura.	n 3	34	15	21	19	44	62	82	108	146	141	422	7,77	2,64
2 Ha complert adequadament les seves tasques com a docent (pla docent, programa de l'assignatura, seguiment de la docència, lliurament de qualificacions, etc.).	n 2	18	21	9	14	24	63	64	109	152	138	483	8,15	2,38
3 Transmet amb claredat els continguts de l'assignatura.	n 2	29	23	16	29	27	76	72	119	143	152	409	7,76	2,62
4 Les activitats i tasques programades per treballar des del Campus Virtual o des d'un altre entorn virtual han estat adequades per a l'aprenentatge.	n 8	41	13	18	26	35	70	80	108	165	131	402	7,69	2,68
5 Els recursos complementaris emprats (materials, bibliografia, software, etc.) han estat adequats pel tipus de docència impartida (presencial / no presencial / mixta).	n 8	37	25	24	18	25	73	89	125	137	132	404	7,64	2,72
6 Ha ofert la possibilitat de fer tutories i ha resolt les incidències sorgides en el transcurs de l'assignatura.	n 26	26	18	11	14	12	88	59	105	141	109	488	8,07	2,50

Resum de les dades identificatives de l'alumnat participant

