

INFORME AGREGAT
Estadística

2021
2022

MÒDUL ASSIGNATURA

 1r Semestre

2n Semestre

MÒDUL PROFESSORAT

 1r Semestre

2n Semestre

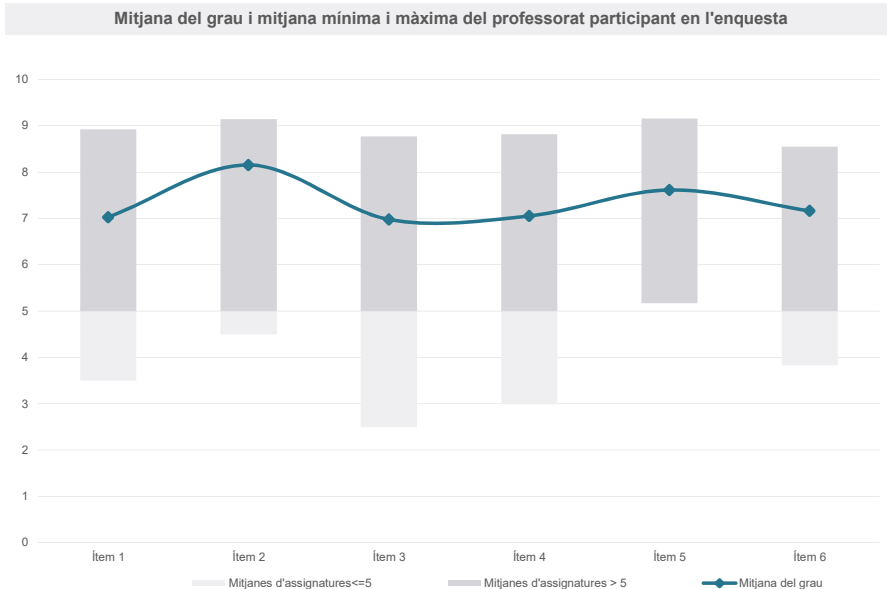
Grau

ESTADÍSTICA

Dades de participació

Estudiants matriculats en el grau:	305
Alumnat matriculat en els grups participants:	1.187
Nombre d'enquestes emplenades:	359
Percentatge de resposta:	30,24%

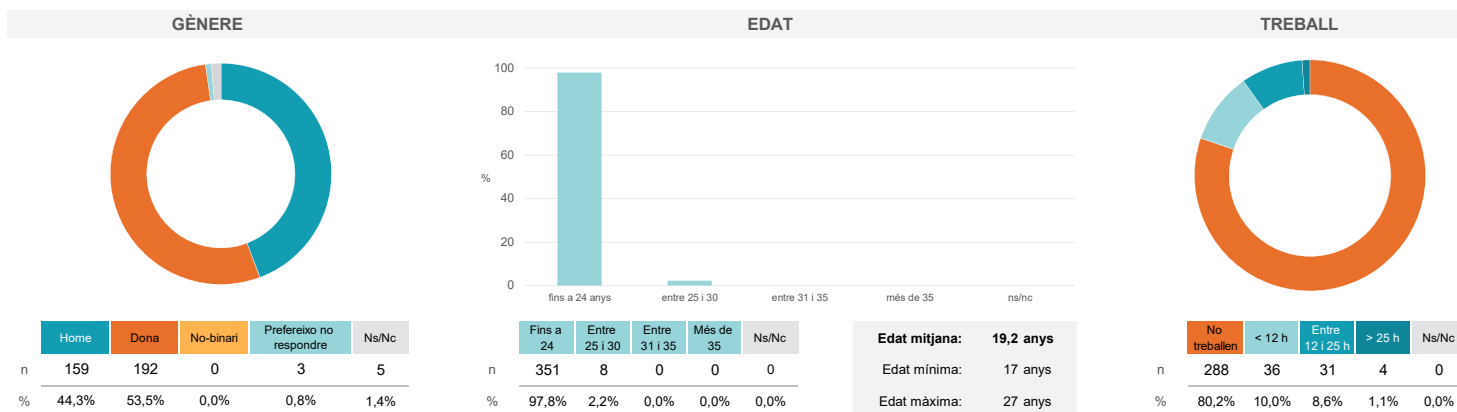
Gràfics de mitjanes



Taula de freqüències de les respostes (%)

	nc	Escala de valoració											Mitjana	Desviació
		0	1	2	3	4	5	6	7	8	9	10		
1 En general, estic satisfet/a amb l'assignatura.	n 1	4	7	9	14	10	33	46	73	60	43	59	7,03	2,32
%	0,3	1,1	1,9	2,5	3,9	2,8	9,2	12,8	20,3	16,7	12,0	16,4		
2 S'ha proporcionat informació suficient sobre el tipus de docència (presencial / no presencial / mixta) en el qual s'impartirà l'assignatura.	n 5	2	1	3	7	3	17	25	48	78	49	121	8,15	1,94
%	1,4	0,6	0,3	0,8	1,9	0,8	4,7	7,0	13,4	21,7	13,6	33,7		
3 Les activitats formatives m'han resultat adequades per assolir l'aprenentatge.	n 1	5	5	11	11	21	29	49	62	58	53	54	6,98	2,36
%	0,3	1,4	1,4	3,1	3,1	5,8	8,1	13,6	17,3	16,2	14,8	15,0		
4 Les activitats d'avaluació m'han semblat adequades per valorar el meu aprenentatge.	n 2	7	12	6	7	11	27	57	59	63	46	62	7,05	2,43
%	0,6	1,9	3,3	1,7	1,9	3,1	7,5	15,9	16,4	17,5	12,8	17,3		
5 La feina exigida ha estat coherent amb el nombre de crèdits de l'assignatura	n 1	4	1	12	5	10	21	28	62	77	57	81	7,61	2,19
%	0,3	1,1	0,3	3,3	1,4	2,8	5,8	7,8	17,3	21,4	15,9	22,6		
6 El material d'estudi i de consulta proposat m'ha estat útil per a l'aprenentatge.	n 2	5	7	7	12	19	22	47	50	72	55	61	7,16	2,37
%	0,6	1,4	1,9	1,9	3,3	5,3	6,1	13,1	13,9	20,1	15,3	17,0		

Resum de les dades identificatives de l'alumnat participant



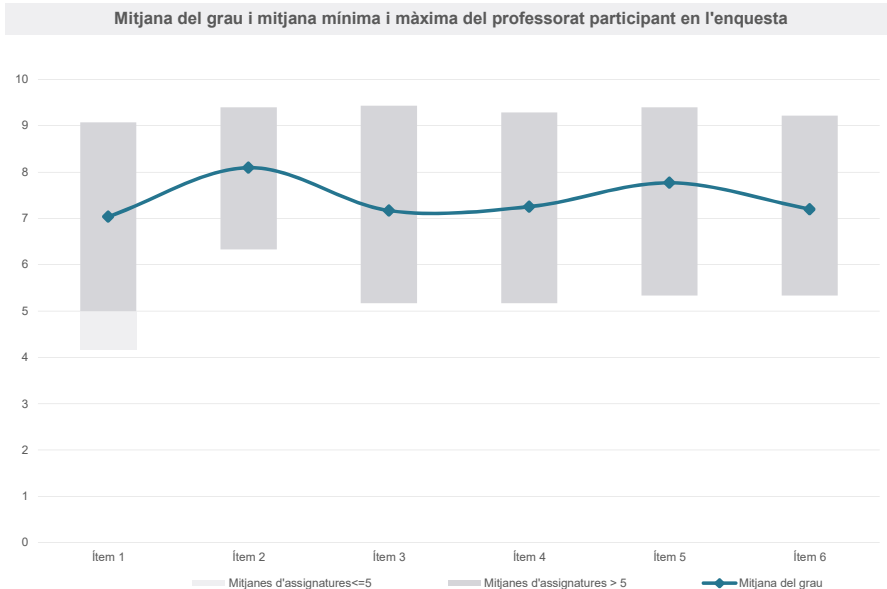
Grau

ESTADÍSTICA

Dades de participació

Estudiants matriculats en el grau:	306
Alumnat matriculat en els grups participants:	1.012
Nombre d'enquestes emplenades:	191
Percentatge de resposta:	18,87%

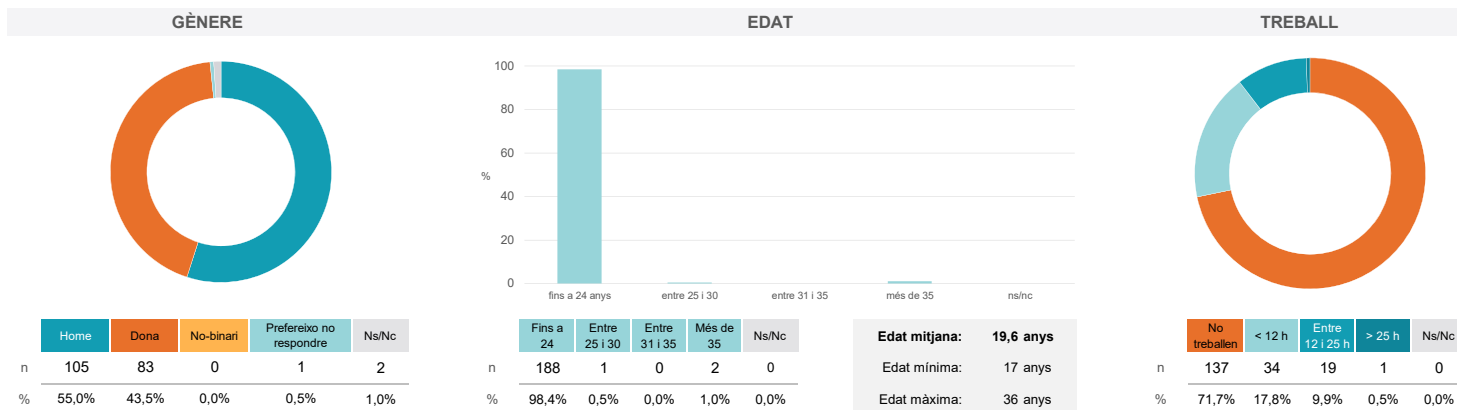
Gràfics de mitjanes

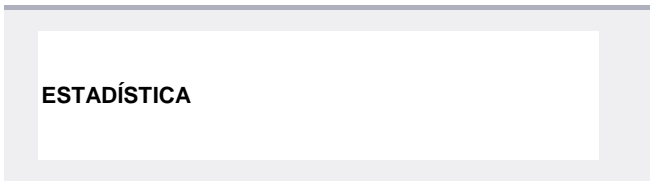


Taula de freqüències de les respostes (%)

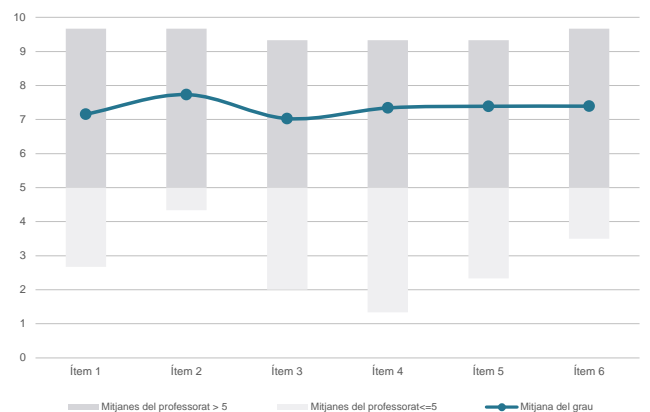
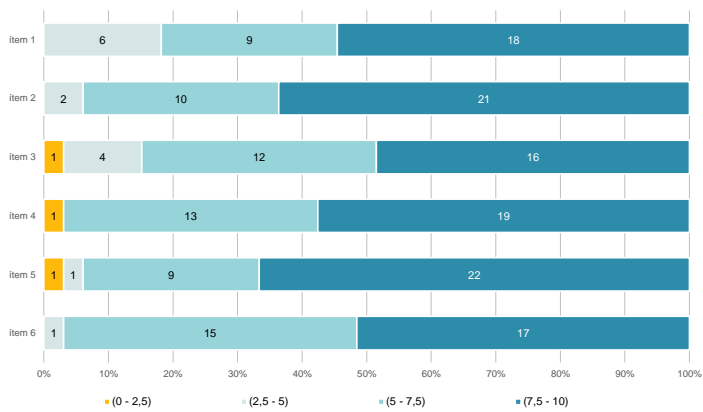
	Totalment en desacord	Escala de valoració											Totalment d'acord	Mitjana	Desviació
		nc	0	1	2	3	4	5	6	7	8	9			
1 En general, estic satisfet/a amb l'assignatura.	n 1	2	3	5	8	12	13	20	37	31	30	29	7,04	2,35	
2 S'ha proporcionat informació suficient sobre el tipus de docència (presencial / no presencial / mixta) en el qual s'impartirà l'assignatura.	n 1	0	1	2	6	4	8	14	29	34	20	72	8,09	2,05	
3 Les activitats formatives m'han resultat adequades per assolir l'aprenentatge.	n 1	1	6	1	10	11	15	21	27	36	18	44	7,17	2,44	
4 Les activitats d'avaluació m'han semblat adequades per valorar el meu aprenentatge.	n 1	4	4	4	7	8	13	18	30	35	20	47	7,25	2,53	
5 La feina exigida ha estat coherent amb el nombre de crèdits de l'assignatura	n 2	1	3	2	4	7	7	14	35	42	19	55	7,77	2,16	
6 El material d'estudi i de consulta proposat m'ha estat útil per a l'aprenentatge.	n 1	4	2	5	7	10	23	8	30	36	16	49	7,20	2,54	

Resum de les dades identificatives de l'alumnat participant

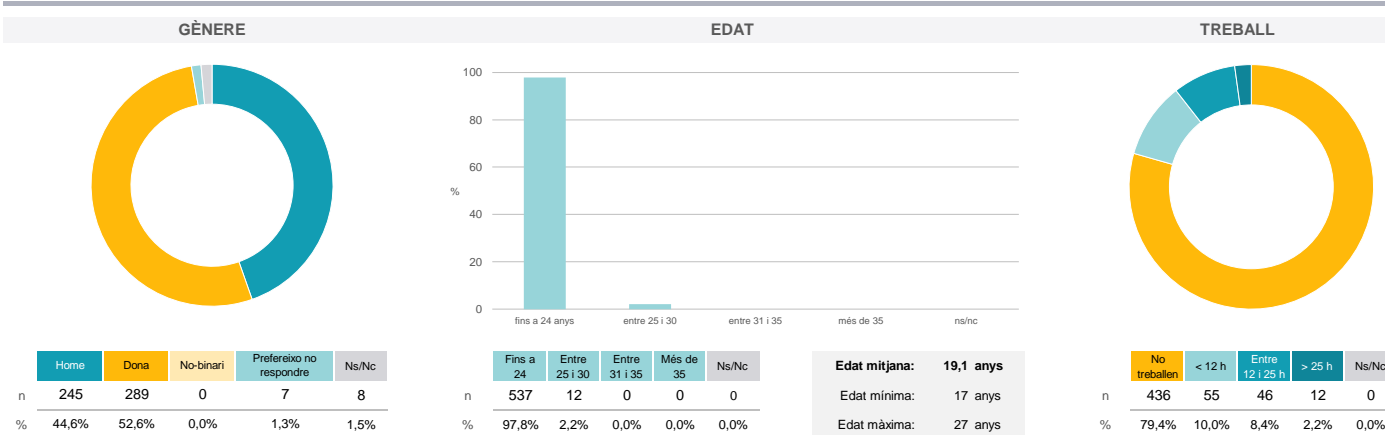


Grau

Dades de participació

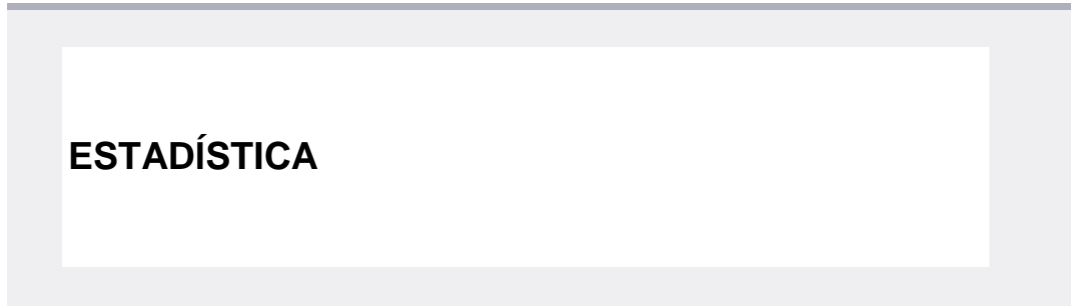
Estudiants matriculats en el grau:	305
Alumnat matriculat en els grups participants:	1.946
Nombre d'enquestes emplenades:	549
Percentatge de resposta:	28,21%

Gràfics de mitjanes
Mitjana del grau i mitjana mínima i màxima del professorat participant en l'enquesta

Distribució per intervals de les puntuacions mitjanes del professorat del grau que ha participat en l'enquesta

Taula de freqüències de les respostes (%)

	nc	Escala de valoració										Mitjana	Desviació	
		0	1	2	3	4	5	6	7	8	9			10
1 En general, estic satisfet/a amb l'activitat docent duta a terme pel professor o professora de l'assignatura.	2	14	10	21	23	20	34	46	88	94	70	127	7,16	2,64
2 Ha complert adequadament les seves tasques com a docent (pla docent, programa de l'assignatura, seguiment de la docència, lliurament de qualificacions, etc.).	2	9	7	12	9	13	28	40	80	110	91	148	7,73	2,31
3 Transmet amb claredat els continguts de l'assignatura.	1	20	18	16	23	18	35	48	76	102	71	121	7,03	2,78
4 Les activitats i tasques programades per treballar des del Campus Virtual o des d'un altre entorn virtual han estat adequades per a l'aprenentatge.	7	11	10	7	11	25	39	45	94	111	80	109	7,34	2,36
5 Els recursos complementaris emprats (materials, bibliografia, software, etc.) han estat adequats pel tipus de docència impartida (presencial / no presencial / mixta).	3	8	6	9	22	19	37	51	89	109	78	118	7,39	2,33
6 Ha ofert la possibilitat de fer tutories i ha resolt les incidències sorgides en el transcurs de l'assignatura.	17	17	4	6	14	19	50	54	74	85	64	145	7,39	2,51

Resum de les dades identificatives de l'alumnat participant


Grau

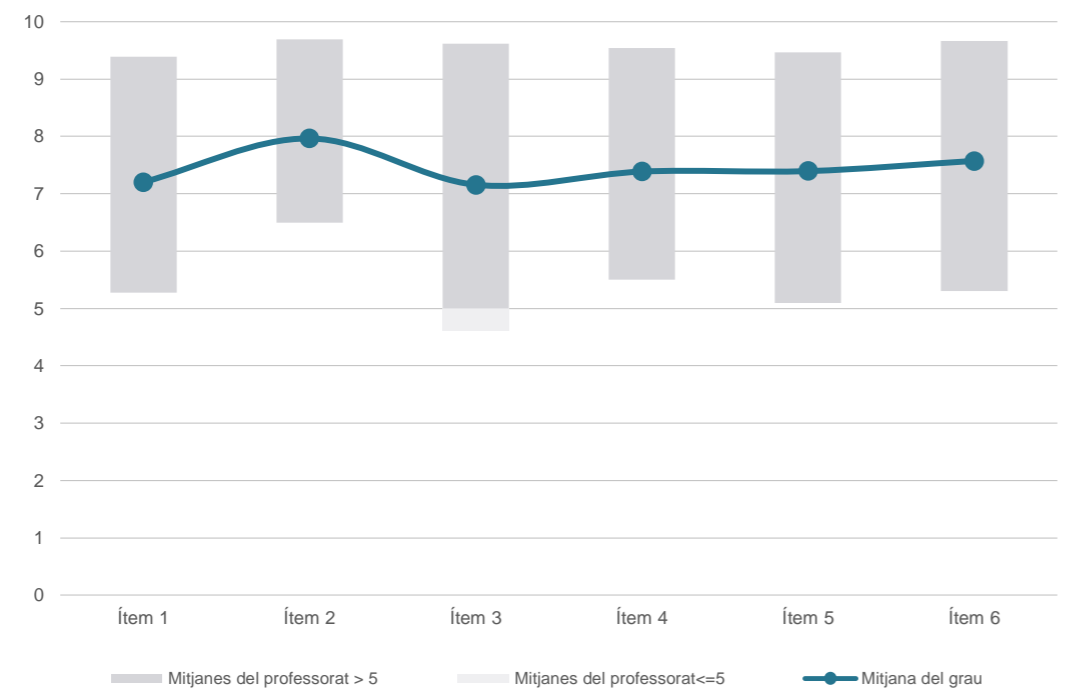


Dades de participació

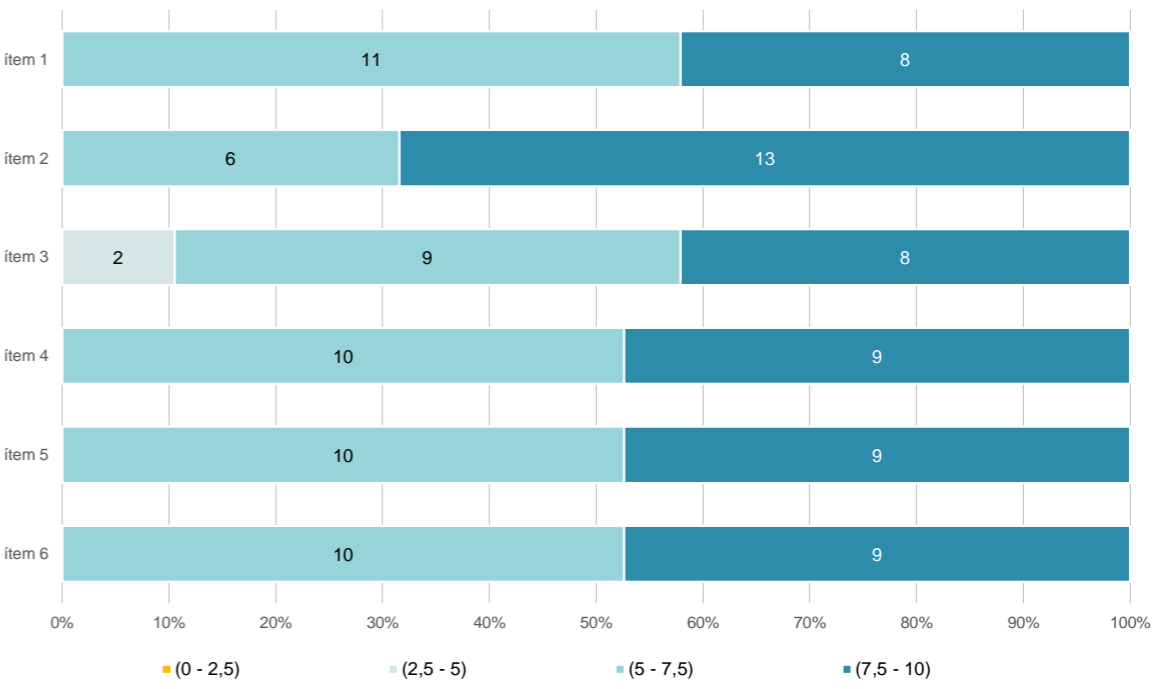
Estudiants matriculats en el grau:	306
Alumnat matriculat en els grups participants:	1.270
Nombre d'enquestes emplenades:	222
Percentatge de resposta:	17,48%

Gràfics de mitjanes

Mitjana del grau i mitjana mínima i màxima del professorat participant en l'enquesta



Distribució per intervals de les puntuacions mitjanes del professorat del grau que ha participat en l'enquesta



Taula de freqüències de les respostes (%)

	Totalment en desacord	Escala de valoració											Totalment d'acord	Mitjana	Desviació											
		nc	0	1	2	3	4	5	6	7	8	9				10										
1 En general, estic satisfet/a amb l'activitat docent duta a terme pel professor o professora de l'assignatura.	n 1	7	4	3	12	7	18	20	31	37	25	57	% 0,5	3,2	1,8	1,4	5,4	3,2	8,1	9,0	14,0	16,7	11,3	25,7	7,20	2,65
2 Ha complert adequadament les seves tasques com a docent (pla docent, programa de l'assignatura, seguiment de la docència, lliurament de qualificacions, etc.).	n 2	2	0	5	3	3	11	18	38	40	28	72	% 0,9	0,9	---	2,3	1,4	1,4	5,0	8,1	17,1	18,0	12,6	32,4	7,96	2,08
3 Transmet amb claredat els continguts de l'assignatura.	n 4	7	6	8	7	13	9	23	30	28	22	65	% 1,8	3,2	2,7	3,6	3,2	5,9	4,1	10,4	13,5	12,6	9,9	29,3	7,16	2,83
4 Les activitats i tasques programades per treballar des del Campus Virtual o des d'un altre entorn virtual han estat adequades per a l'aprenentatge.	n 2	6	3	5	4	8	15	22	27	51	26	53	% 0,9	2,7	1,4	2,3	1,8	3,6	6,8	9,9	12,2	23,0	11,7	23,9	7,39	2,47
5 Els recursos complementaris emprats (materials, bibliografia, software, etc.) han estat adequats pel tipus de docència impartida (presencial / no presencial / mixta).	n 4	5	5	5	6	5	19	18	29	40	27	59	% 1,8	2,3	2,3	2,3	2,7	2,3	8,6	8,1	13,1	18,0	12,2	26,6	7,39	2,56
6 Ha ofert la possibilitat de fer tutories i ha resolt les incidències sorgides en el transcurs de l'assignatura.	n 9	9	2	1	2	6	18	19	27	39	26	64	% 4,1	4,1	0,9	0,5	0,9	2,7	8,1	8,6	12,2	17,6	11,7	28,8	7,57	2,53

Resum de les dades identificatives de l'alumnat participant

