

INFORME AGREGAT

Informació i Documentació

2021
2022

MÒDUL ASSIGNATURA

1r Semestre

2n Semestre

MÒDUL PROFESSORAT

1r Semestre

2n Semestre

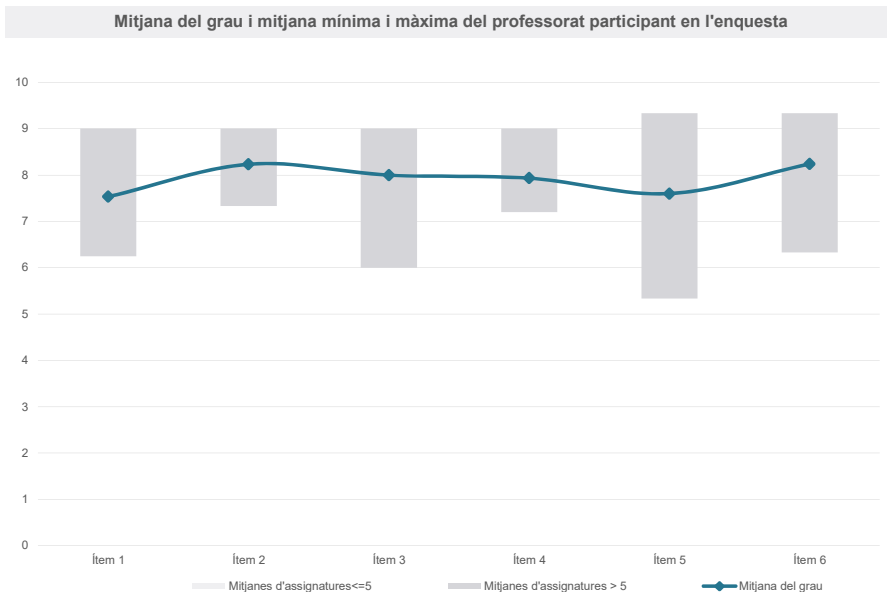
Grau

INFORMACIÓ I DOCUMENTACIÓ

Dades de participació

Estudiants matriculats en el grau:	79
Alumnat matriculat en els grups participants:	137
Nombre d'enquestes emplenades:	30
Percentatge de resposta:	21,90%

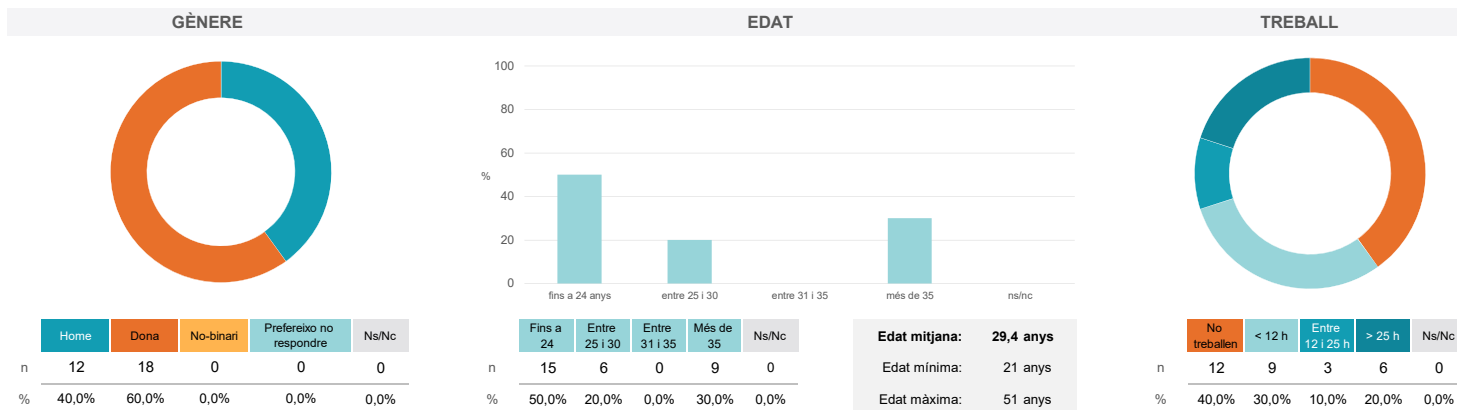
Gràfics de mitjanes



Taula de freqüències de les respostes (%)

	Totalment en desacord		Escala de valoració										Totalment d'acord		Mitjana	Desviació
	nc	0	1	2	3	4	5	6	7	8	9	10				
1 En general, estic satisfet/a amb l'assignatura.	n 0	0	0	1	0	2	3	2	4	7	5	6	7,53	2,08		
%	---	---	---	3,3	---	6,7	10,0	6,7	13,3	23,3	16,7	20,0				
2 S'ha proporcionat informació suficient sobre el tipus de docència (presencial / no presencial / mixta) en el qual s'impartirà l'assignatura.	n 0	0	0	0	0	1	2	0	5	7	8	7	8,23	1,56		
%	---	---	---	---	---	3,3	6,7	---	16,7	23,3	26,7	23,3				
3 Les activitats formatives m'han resultat adequades per assolir l'aprenentatge.	n 0	0	1	0	0	0	1	3	4	9	4	8	8,00	1,91		
%	---	---	3,3	---	---	---	3,3	10,0	13,3	30,0	13,3	26,7				
4 Les activitats d'avaluació m'han semblat adequades per valorar el meu aprenentatge.	n 0	1	0	0	1	0	2	2	2	9	3	10	7,93	2,31		
%	---	3,3	---	---	3,3	---	6,7	6,7	6,7	30,0	10,0	33,3				
5 La feina exigida ha estat coherent amb el nombre de crèdits de l'assignatura	n 0	0	0	1	0	1	3	4	5	4	4	8	7,60	2,09		
%	---	---	---	3,3	---	3,3	10,0	13,3	16,7	13,3	13,3	26,7				
6 El material d'estudi i de consulta proposat m'ha estat útil per a l'aprenentatge.	n 1	0	0	0	1	0	3	2	3	4	4	12	8,24	1,98		
%	3,3	---	---	---	3,3	---	10,0	6,7	10,0	13,3	13,3	40,0				

Resum de les dades identificatives de l'alumnat participant



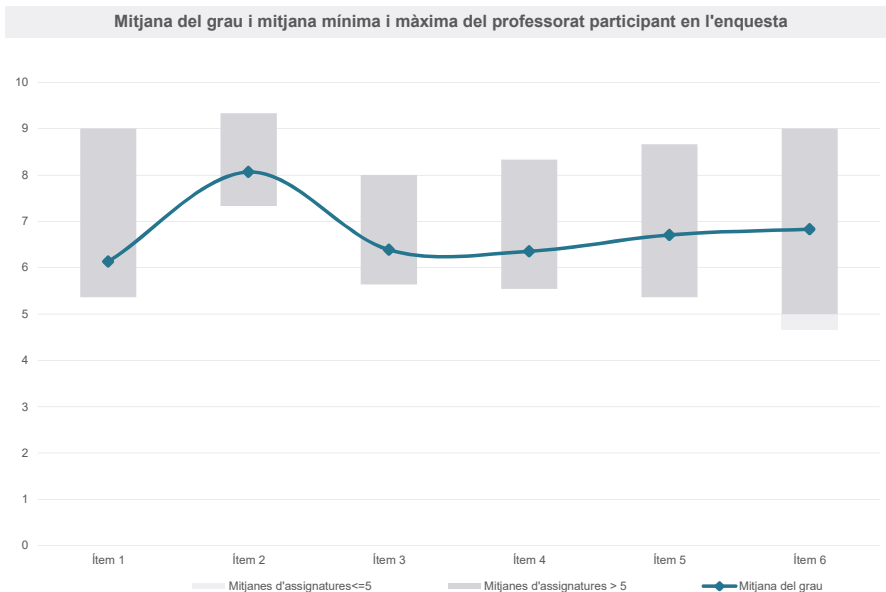
Grau

INFORMACIÓ I DOCUMENTACIÓ

Dades de participació

Estudiants matriculats en el grau:	79
Alumnat matriculat en els grups participants:	111
Nombre d'enquestes emplenades:	31
Percentatge de resposta:	27,93%

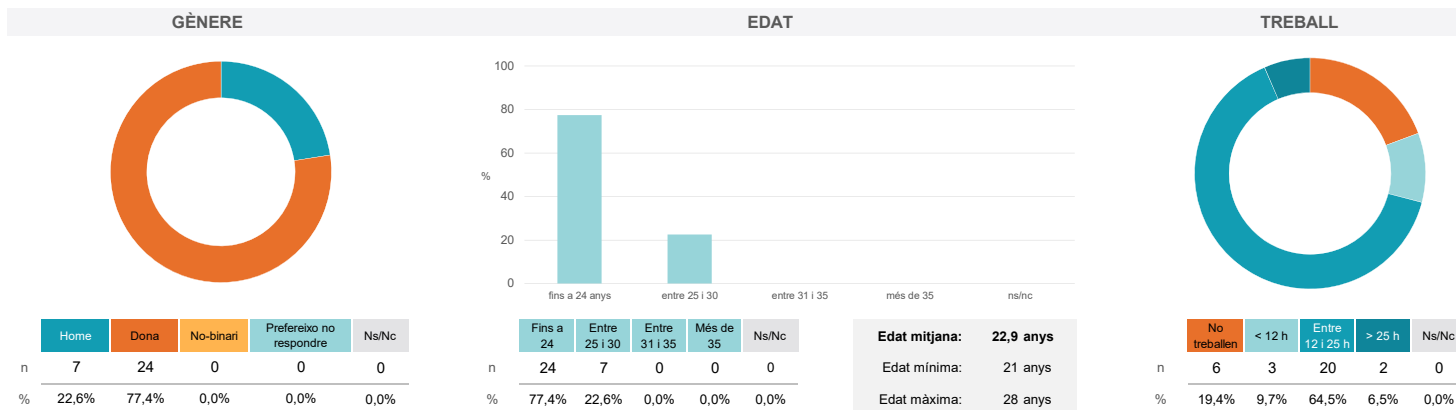
Gràfics de mitjanes

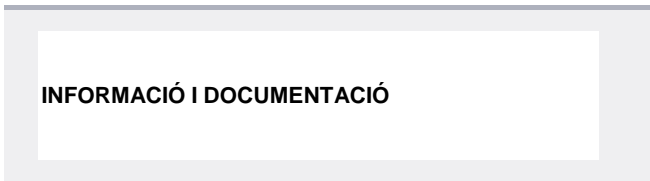


Taula de freqüències de les respostes (%)

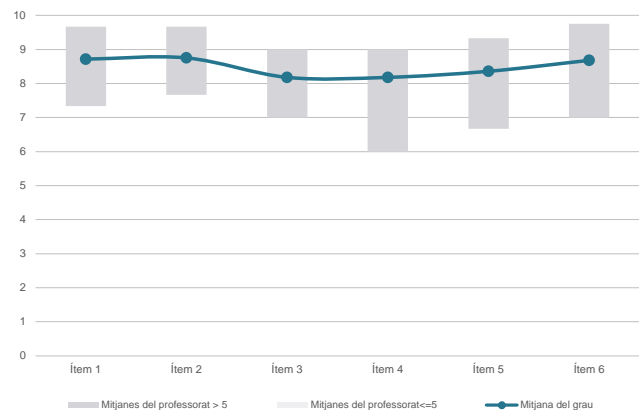
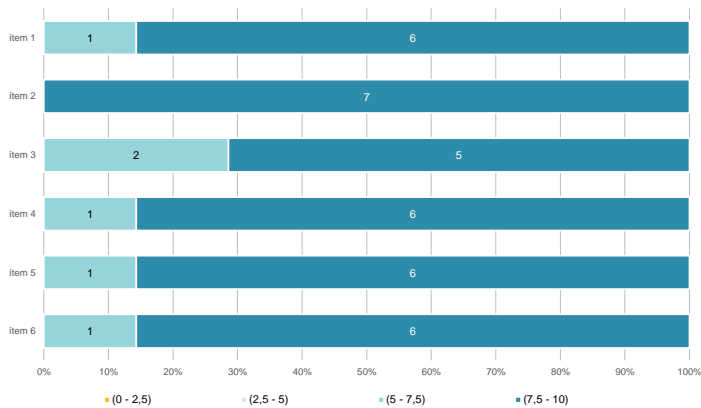
	Escala de valoració												Mitjana	Desviació
	nc	0	1	2	3	4	5	6	7	8	9	10		
1 En general, estic satisfet/a amb l'assignatura.	1	0	2	0	0	4	4	7	5	5	1	2	6,13	2,12
2 S'ha proporcionat informació suficient sobre el tipus de docència (presencial / no presencial / mixta) en el qual s'impartirà l'assignatura.	0	0	0	0	0	0	2	2	7	8	5	7	8,06	1,46
3 Les activitats formatives m'han resultat adequades per assolir l'aprenentatge.	0	0	1	0	1	2	4	7	7	6	3	0	6,39	1,79
4 Les activitats d'avaluació m'han semblat adequades per valorar el meu aprenentatge.	0	0	1	0	1	1	5	7	8	6	2	0	6,35	1,70
5 La feina exigida ha estat coherent amb el nombre de crèdits de l'assignatura	0	1	0	0	1	3	1	6	10	2	4	3	6,71	2,16
6 El material d'estudi i de consulta proposat m'ha estat útil per a l'aprenentatge.	1	0	1	0	0	2	4	4	7	8	1	3	6,83	1,93

Resum de les dades identificatives de l'alumnat participant

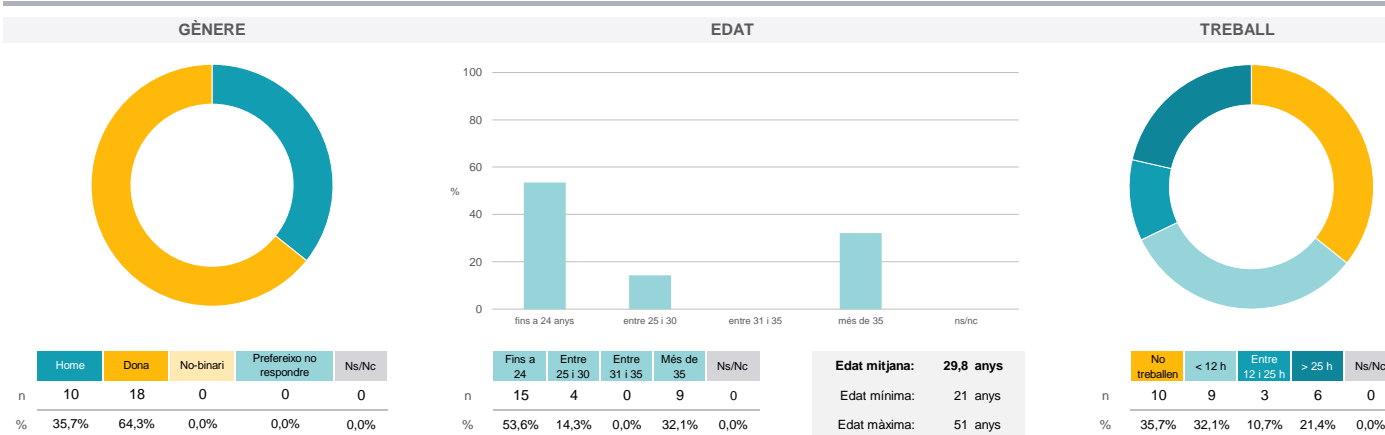


Grau

Dades de participació

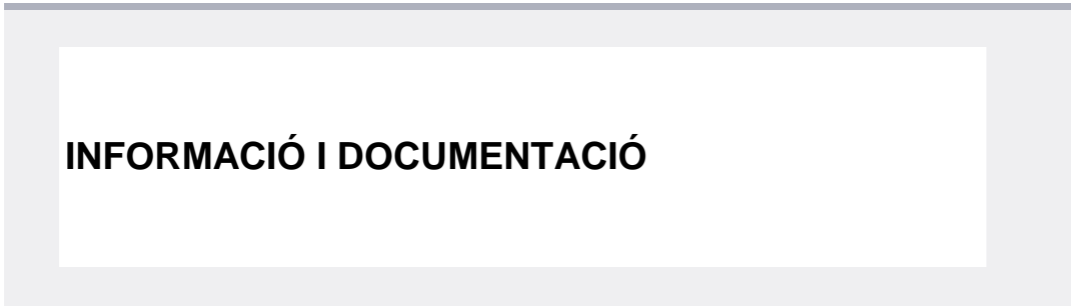
Estudiants matriculats en el grau:	79
Alumnat matriculat en els grups participants:	137
Nombre d'enquestes emplenades:	28
Percentatge de resposta:	20,44%

Gràfics de mitjanes
Mitjana del grau i mitjana mínima i màxima del professorat participant en l'enquesta

Distribució per intervals de les puntuacions mitjanes del professorat del grau que ha participat en l'enquesta

Taula de freqüències de les respostes (%)

	nc	Escala de valoració										Mitjana	Desviació	
		0	1	2	3	4	5	6	7	8	9			10
1 En general, estic satisfet/a amb l'activitat docent duta a terme pel professor o professora de l'assignatura.	n 0	0	0	0	0	0	1	1	1	8	8	9	8,71	1,25
%	---	---	---	---	---	---	3,6	3,6	3,6	28,6	28,6	32,1		
2 Ha complert adequadament les seves tasques com a docent (pla docent, programa de l'assignatura, seguiment de la docència, lliurament de qualificacions, etc.).	n 0	0	0	0	0	0	2	0	1	7	8	10	8,75	1,35
%	---	---	---	---	---	---	7,1	---	3,6	25,0	28,6	35,7		
3 Transmet amb claredat els continguts de l'assignatura.	n 0	1	0	0	0	0	1	1	2	9	8	6	8,18	1,98
%	---	3,6	---	---	---	---	3,6	3,6	7,1	32,1	28,6	21,4		
4 Les activitats i tasques programades per treballar des del Campus Virtual o des d'un altre entorn virtual han estat adequades per a l'aprenentatge.	n 0	1	0	0	0	0	1	2	3	6	7	8	8,18	2,09
%	---	3,6	---	---	---	---	3,6	7,1	10,7	21,4	25,0	28,6		
5 Els recursos complementaris emprats (materials, bibliografia, software, etc.) han estat adequats pel tipus de docència impartida (presencial / no presencial / mixta).	n 0	0	0	0	0	0	3	1	3	7	4	10	8,36	1,63
%	---	---	---	---	---	---	10,7	3,6	10,7	25,0	14,3	35,7		
6 Ha ofert la possibilitat de fer tutories i ha resolt les incidències sorgides en el transcurs de l'assignatura.	n 0	0	0	0	0	0	1	1	4	6	4	12	8,68	1,42
%	---	---	---	---	---	---	3,6	3,6	14,3	21,4	14,3	42,9		

Resum de les dades identificatives de l'alumnat participant


Grau

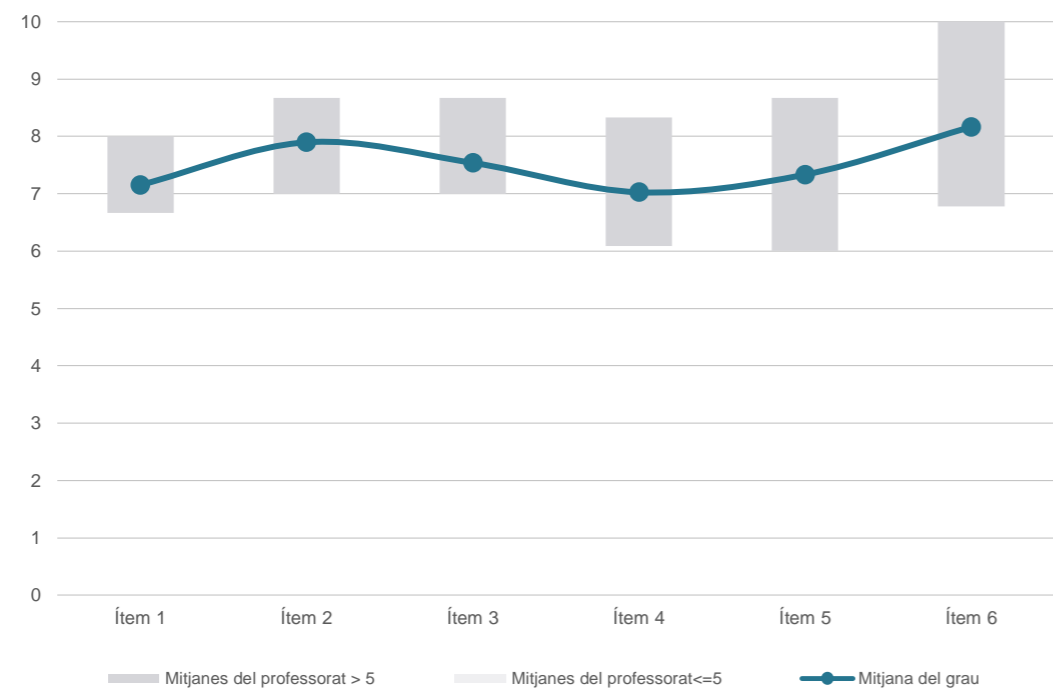


Dades de participació

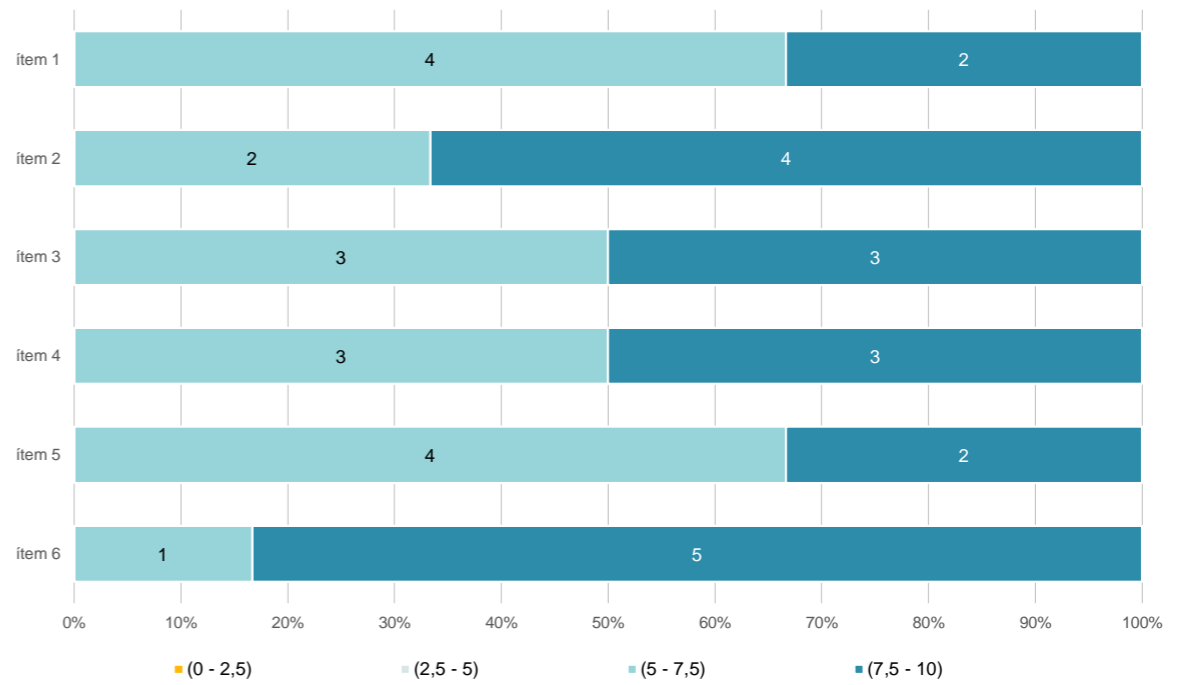
Estudiants matriculats en el grau:	79
Alumnat matriculat en els grups participants:	131
Nombre d'enquestes emplenades:	39
Percentatge de resposta:	29,77%

Gràfics de mitjanes

Mitjana del grau i mitjana mínima i màxima del professorat participant en l'enquesta



Distribució per intervals de les puntuacions mitjanes del professorat del grau que ha participat en l'enquesta



Taula de freqüències de les respostes (%)

Ítem	Descripció	n	Escala de valoració										Mitjana	Desviació		
			nc	0	1	2	3	4	5	6	7	8			9	10
1	En general, estic satisfet/a amb l'activitat docent duta a terme pel professor o professora de l'assignatura.	39	0	0	0	0	0	2	2	10	9	9	4	3	7,15	1,49
2	Ha complert adequadament les seves tasques com a docent (pla docent, programa de l'assignatura, seguiment de la docència, lliurament de qualificacions, etc.).	39	0	0	0	0	1	0	3	3	6	11	8	7	7,90	1,65
3	Transmet amb claredat els continguts de l'assignatura.	39	0	0	0	0	0	1	2	8	6	13	4	5	7,54	1,50
4	Les activitats i tasques programades per treballar des del Campus Virtual o des d'un altre entorn virtual han estat adequades per a l'aprenentatge.	39	0	0	0	2	0	1	1	11	6	12	3	3	7,03	1,79
5	Els recursos complementaris emprats (materials, bibliografia, software, etc.) han estat adequats pel tipus de docència impartida (presencial / no presencial / mixta).	39	0	0	0	0	0	0	6	6	8	11	4	4	7,33	1,51
6	Ha ofert la possibilitat de fer tutories i ha resolt les incidències sorgides en el transcurs de l'assignatura.	39	3	0	0	0	0	1	1	5	3	11	4	11	8,17	1,62

Resum de les dades identificatives de l'alumnat participant

GÈNERE					EDAT					TREBALL							
n	7	32	0	0	0	n	30	9	0	0	0	n	7	4	27	1	0
%	17,9%	82,1%	0,0%	0,0%	0,0%	%	76,9%	23,1%	0,0%	0,0%	0,0%	%	17,9%	10,3%	69,2%	2,6%	0,0%