

INFORME AGREGAT

# Biologia

2021

2022

---

MÒDUL ASSIGNATURA

1r Semestre

2n Semestre

---

MÒDUL PROFESSORAT

1r Semestre

2n Semestre

## Grau

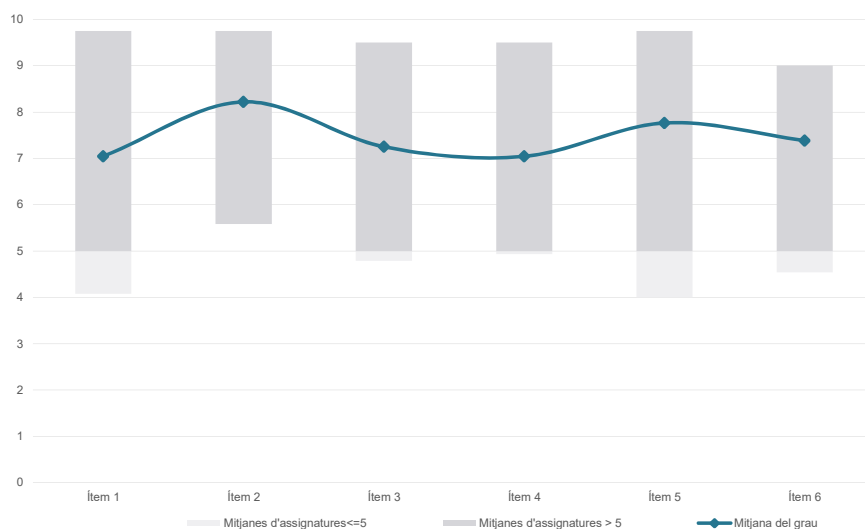
**BIOLOGIA**

## Dades de participació

Estudiants matriculats en el grau:	688
Alumnat matriculat en els grups participants:	2.090
Nombre d'enquestes emplenades:	587
Percentatge de resposta:	28,09%

## Gràfics de mitjanes

Mitjana del grau i mitjana mínima i màxima del professorat participant en l'enquesta

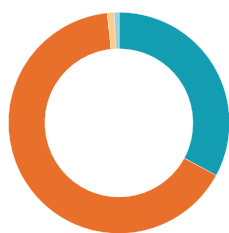


## Taula de freqüències de les respostes (%)

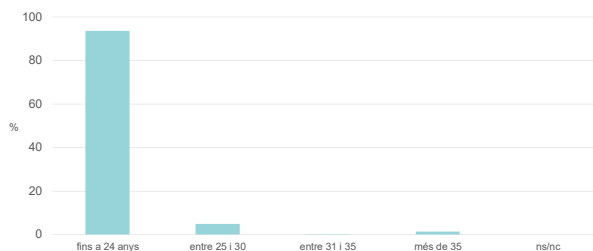
	Totalment en desacord	Escala de valoració										Totalment d'acord	Mitjana	Desviació
		nc	0	1	2	3	4	5	6	7	8			
1 En general, estic satisfet/a amb l'assignatura.	n 3	10	16	6	16	23	46	76	107	122	84	78	7,05	2,30
%	0,5	1,7	2,7	1,0	2,7	3,9	7,8	12,9	18,2	20,8	14,3	13,3		
2 S'ha proporcionat informació suficient sobre el tipus de docència (presencial / no presencial / mixta) en el qual s'impartirà l'assignatura.	n 4	6	5	5	6	10	24	44	60	104	107	212	8,22	2,07
%	0,7	1,0	0,9	0,9	1,0	1,7	4,1	7,5	10,2	17,7	18,2	36,1		
3 Les activitats formatives m'han resultat adequades per assolir l'aprenentatge.	n 4	13	10	9	12	12	52	62	99	130	90	94	7,25	2,30
%	0,7	2,2	1,7	1,5	2,0	2,0	8,9	10,6	16,9	22,1	15,3	16,0		
4 Les activitats d'avaluació m'han semblat adequades per valorar el meu aprenentatge.	n 12	13	12	18	17	22	44	57	93	121	98	80	7,04	2,45
%	2,0	2,2	2,0	3,1	2,9	3,7	7,5	9,7	15,8	20,6	16,7	13,6		
5 La feina exigida ha estat coherent amb el nombre de crèdits de l'assignatura	n 6	8	10	6	5	13	41	39	73	144	100	142	7,76	2,19
%	1,0	1,4	1,7	1,0	0,9	2,2	7,0	6,6	12,4	24,5	17,0	24,2		
6 El material d'estudi i de consulta proposat m'ha estat útil per a l'aprenentatge.	n 7	16	8	7	11	16	54	43	95	117	94	119	7,39	2,39
%	1,2	2,7	1,4	1,2	1,9	2,7	9,2	7,3	16,2	19,9	16,0	20,3		

## Resum de les dades identificatives de l'alumnat participant

## GÈNERE



## EDAT

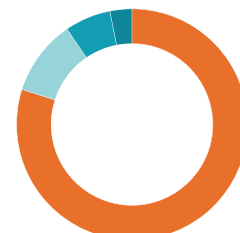


Edat mitjana: 20,3 anys

Edat mínima: 17 anys

Edat màxima: 69 anys

## TREBALL



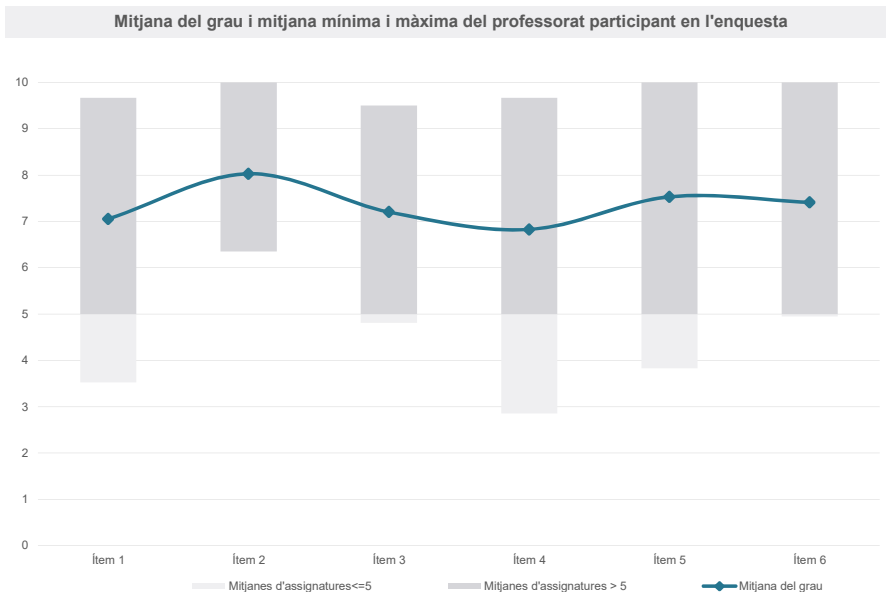
Grau

BIOLOGIA

Dades de participació

Estudiants matriculats en el grau:	693
Alumnat matriculat en els grups participants:	2.523
Nombre d'enquestes emplenades:	724
Percentatge de resposta:	28,70%

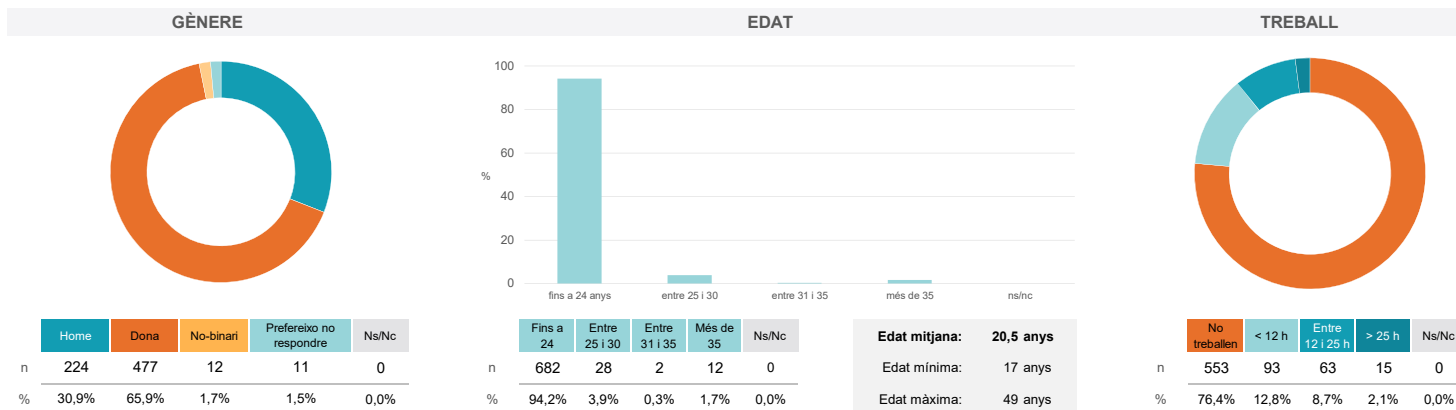
Gràfics de mitjanes



Taula de freqüències de les respostes (%)

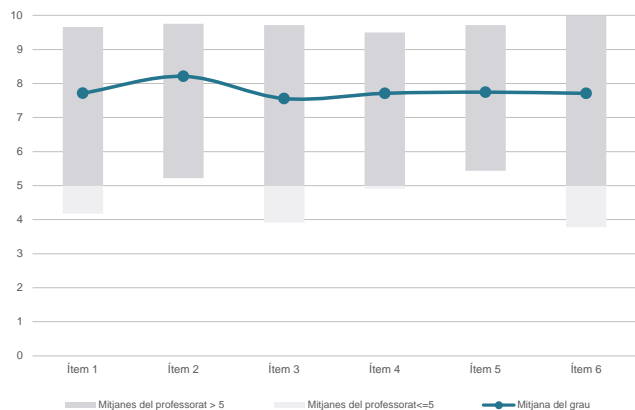
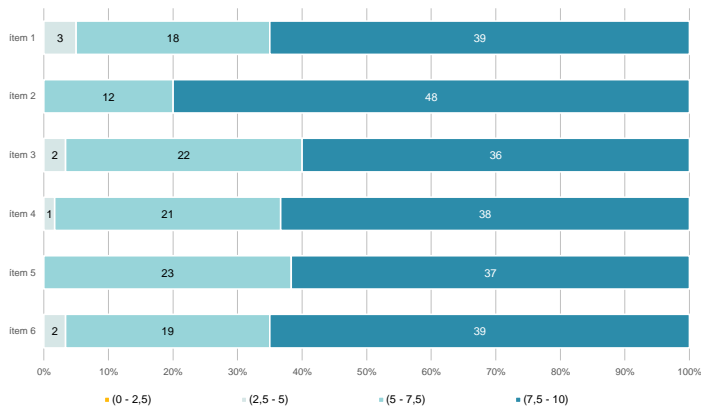
	Totalment en desacord	Escala de valoració										Totalment d'acord	Mitjana	Desviació
		nc	0	1	2	3	4	5	6	7	8			
1 En general, estic satisfet/a amb l'assignatura.	n 3	22	16	16	22	24	64	73	120	128	108	128	7,05	2,54
2 S'ha proporcionat informació suficient sobre el tipus de docència (presencial / no presencial / mixta) en el qual s'impartirà l'assignatura.	n 9	10	4	15	11	18	34	50	76	122	127	248	8,03	2,26
3 Les activitats formatives m'han resultat adequades per assolir l'aprenentatge.	n 4	17	11	19	23	28	59	68	110	132	104	149	7,20	2,50
4 Les activitats d'avaluació m'han semblat adequades per valorar el meu aprenentatge.	n 3	29	24	23	34	30	55	69	104	117	83	153	6,83	2,83
5 La feina exigida ha estat coherent amb el nombre de crèdits de l'assignatura	n 4	14	18	11	27	20	52	48	75	140	122	193	7,53	2,54
6 El material d'estudi i de consulta proposat m'ha estat útil per a l'aprenentatge.	n 11	16	17	10	15	30	57	53	98	134	109	174	7,41	2,50

Resum de les dades identificatives de l'alumnat participant

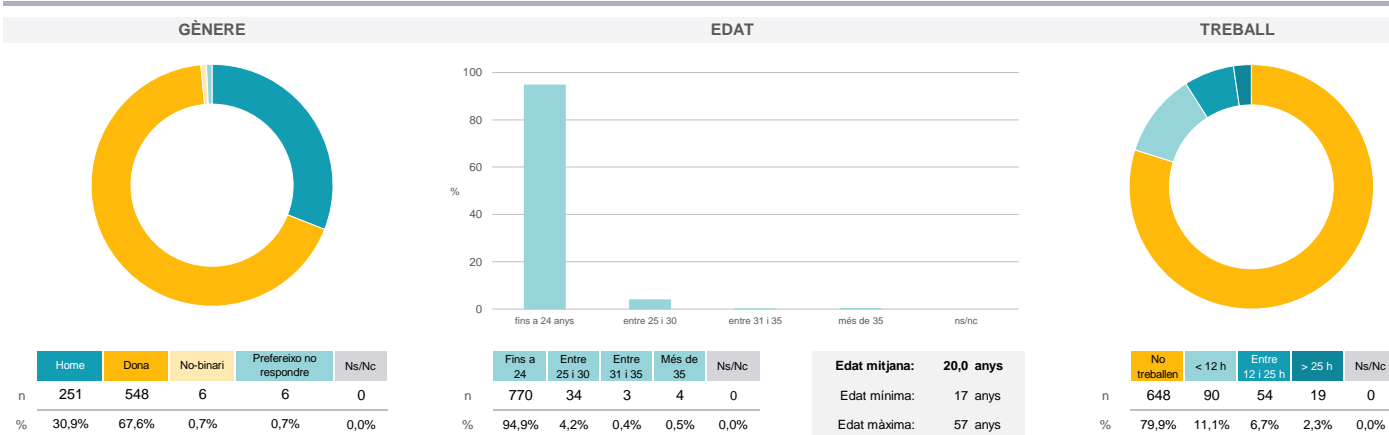


**Grau**
**BIOLOGIA**
**Dades de participació**

Estudiants matriculats en el grau:	688
Alumnat matriculat en els grups participants:	3.704
Nombre d'enquestes emplenades:	811
<b>Percentatge de resposta:</b>	<b>21,90%</b>

**Gràfics de mitjanes**
**Mitjana del grau i mitjana mínima i màxima del professorat participant en l'enquesta**

**Distribució per intervals de les puntuacions mitjanes del professorat del grau que ha participat en l'enquesta**

**Taula de freqüències de les respostes (%)**

	nc	Escala de valoració										Mitjana	Desviació	
		0	1	2	3	4	5	6	7	8	9			10
1 En general, estic satisfet/a amb l'activitat docent duta a terme pel professor o professora de l'assignatura.	n 3	12	11	13	15	17	48	63	118	163	145	203	7,71	2,26
%	0,4	1,5	1,4	1,6	1,8	2,1	5,9	7,8	14,5	20,1	17,9	25,0		
2 Ha complert adequadament les seves tasques com a docent (pla docent, programa de l'assignatura, seguiment de la docència, lliurament de qualificacions, etc.).	n 6	6	6	5	10	13	40	51	87	158	159	270	8,21	1,98
%	0,7	0,7	0,7	0,6	1,2	1,6	4,9	6,3	10,7	19,5	19,6	33,3		
3 Transmet amb claredat els continguts de l'assignatura.	n 4	16	16	13	11	22	58	58	124	158	145	186	7,56	2,36
%	0,5	2,0	2,0	1,6	1,4	2,7	7,2	7,2	15,3	19,5	17,9	22,9		
4 Les activitats i tasques programades per treballar des del Campus Virtual o des d'un altre entorn virtual han estat adequades per a l'aprenentatge.	n 25	14	6	6	8	18	63	66	118	160	141	186	7,71	2,16
%	3,1	1,7	0,7	0,7	1,0	2,2	7,8	8,1	14,5	19,7	17,4	22,9		
5 Els recursos complementaris emprats (materials, bibliografia, software, etc.) han estat adequats pel tipus de docència impartida (presencial / no presencial / mixta).	n 21	11	3	10	7	15	60	71	113	190	123	187	7,74	2,07
%	2,6	1,4	0,4	1,2	0,9	1,8	7,4	8,8	13,9	23,4	15,2	23,1		
6 Ha ofert la possibilitat de fer tutories i ha resolt les incidències sorgides en el transcurs de l'assignatura.	n 39	17	10	10	10	24	58	47	103	148	132	213	7,71	2,36
%	4,8	2,1	1,2	1,2	1,2	3,0	7,2	5,8	12,7	18,2	16,3	26,3		

**Resum de les dades identificatives de l'alumnat participant**


Grau

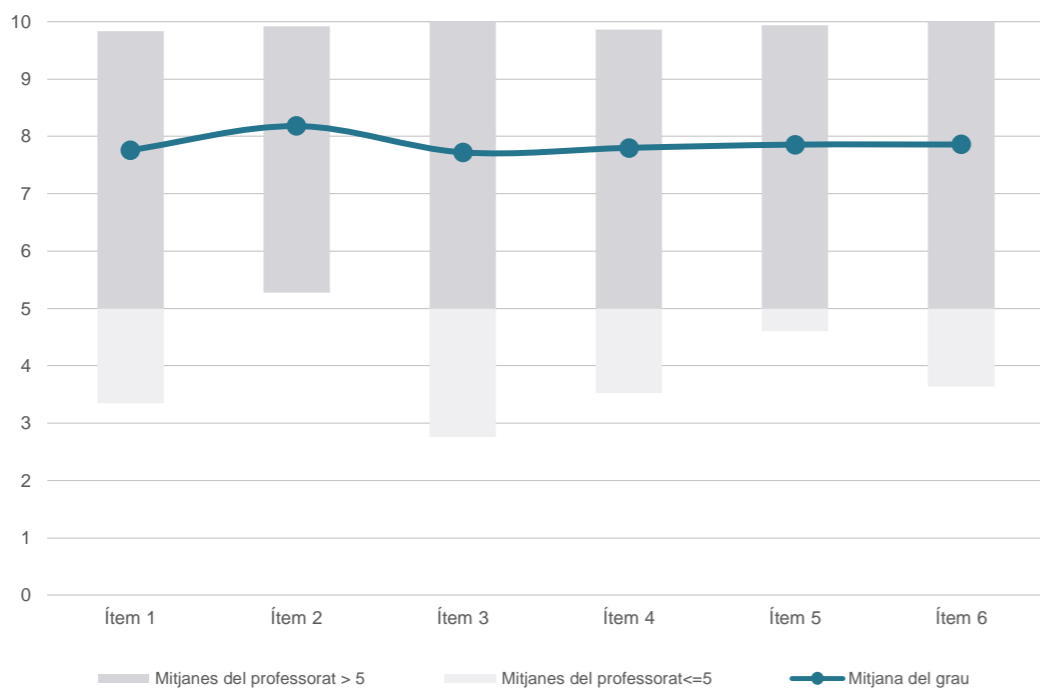
BIOLOGIA

Dades de participació

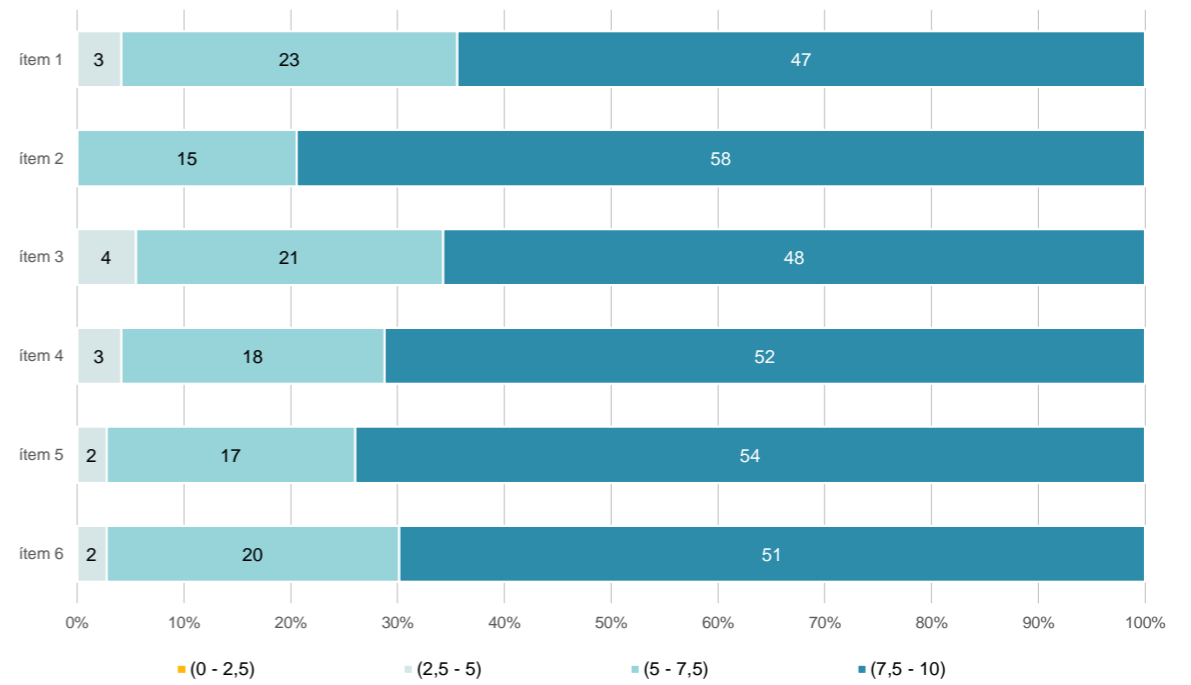
Estudiants matriculats en el grau:	693
Alumnat matriculat en els grups participants:	4.971
Nombre d'enquestes emplenades:	1.147
<b>Percentatge de resposta:</b>	<b>23,07%</b>

Gràfics de mitjanes

Mitjana del grau i mitjana mínima i màxima del professorat participant en l'enquesta



Distribució per intervals de les puntuacions mitjanes del professorat del grau que ha participat en l'enquesta



Taula de freqüències de les respostes (%)

	Totalment en desacord	Escala de valoració											Totalment d'acord	Mitjana	Desviació
		nc	0	1	2	3	4	5	6	7	8	9			
1 En general, estic satisfet/a amb l'activitat docent duta a terme pel professor o professora de l'assignatura.	n 4	24	20	16	26	33	69	66	136	216	182	355	7,76	2,44	
2 Ha complert adequadament les seves tasques com a docent (pla docent, programa de l'assignatura, seguiment de la docència, lliurament de qualificacions, etc.).	n 9	15	5	11	19	21	63	49	124	228	191	412	8,18	2,12	
3 Transmet amb claredat els continguts de l'assignatura.	n 4	31	24	15	28	31	63	66	144	195	176	370	7,72	2,55	
4 Les activitats i tasques programades per treballar des del Campus Virtual o des d'un altre entorn virtual han estat adequades per a l'aprenentatge.	n 40	28	11	9	14	26	78	83	149	199	163	347	7,80	2,35	
5 Els recursos complementaris emprats (materials, bibliografia, software, etc.) han estat adequats pel tipus de docència impartida (presencial / no presencial / mixta).	n 13	23	8	15	15	26	67	84	159	226	148	363	7,86	2,28	
6 Ha ofert la possibilitat de fer tutories i ha resolt les incidències sorgides en el transcurs de l'assignatura.	n 62	35	9	6	13	13	104	71	117	189	143	385	7,86	2,43	

Resum de les dades identificatives de l'alumnat participant

