

INFORME AGREGAT
Biotecnologia

2021
2022

MÒDUL ASSIGNATURA

1r Semestre
2n Semestre

MÒDUL PROFESSORAT

1r Semestre
2n Semestre

Grau

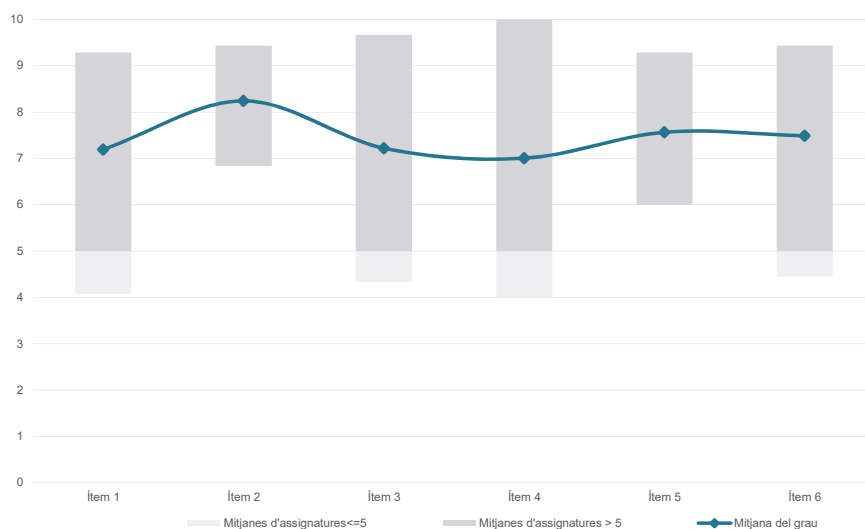
BIOTECNOLOGIA

Dades de participació

Estudiants matriculats en el grau:	335
Alumnat matriculat en els grups participants:	1.541
Nombre d'enquestes emplenades:	362
Percentatge de resposta:	23,49%

Gràfics de mitjanes

Mitjana del grau i mitjana mínima i màxima del professorat participant en l'enquesta



Taula de freqüències de les respostes (%)

	Totalment en desacord	Escala de valoració										Totalment d'acord	Mitjana	Desviació
		nc	0	1	2	3	4	5	6	7	8			
1 En general, estic satisfet/a amb l'assignatura.	n 0	10	6	8	7	12	22	34	71	80	58	54	7,19	2,37
%	---	2,8	1,7	2,2	1,9	3,3	6,1	9,4	19,6	22,1	16,0	14,9		
2 S'ha proporcionat informació suficient sobre el tipus de docència (presencial / no presencial / mixta) en el qual s'impartirà l'assignatura.	n 2	6	6	0	5	6	13	19	38	66	61	140	8,24	2,19
%	0,6	1,7	1,7	---	1,4	1,7	3,6	5,2	10,5	18,2	16,9	38,7		
3 Les activitats formatives m'han resultat adequades per assolir l'aprenentatge.	n 3	8	6	14	9	9	24	34	64	71	45	75	7,22	2,49
%	0,8	2,2	1,7	3,9	2,5	2,5	6,6	9,4	17,7	19,6	12,4	20,7		
4 Les activitats d'avaluació m'han semblat adequades per valorar el meu aprenentatge.	n 13	10	6	7	11	18	34	42	46	62	51	62	7,00	2,52
%	3,6	2,8	1,7	1,9	3,0	5,0	9,4	11,6	12,7	17,1	14,1	17,1		
5 La feina exigida ha estat coherent amb el nombre de crèdits de l'assignatura	n 2	10	6	5	3	10	29	31	48	65	59	94	7,56	2,44
%	0,6	2,8	1,7	1,4	0,8	2,8	8,0	8,6	13,3	18,0	16,3	26,0		
6 El material d'estudi i de consulta proposat m'ha estat útil per a l'aprenentatge.	n 9	9	7	8	10	12	13	25	60	60	62	87	7,49	2,52
%	2,5	2,5	1,9	2,2	2,8	3,3	3,6	6,9	16,6	16,6	17,1	24,0		

Resum de les dades identificatives de l'alumnat participant

GÈNERE



	Home	Dona	No-binari	Prefereixo no respondre	Ns/Nc
n	138	218	0	6	0
%	38,1%	60,2%	0,0%	1,7%	0,0%

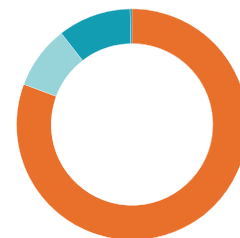
EDAT



	Fins a 24	Entre 25 i 30	Entre 31 i 35	Més de 35	Ns/Nc
n	361	1	0	0	0
%	99,7%	0,3%	0,0%	0,0%	0,0%

Edat mitjana:	20,1 anys
Edat mínima:	17 anys
Edat màxima:	28 anys

TREBALL



	No treballen	< 12 h	Entre 12 i 25 h	> 25 h	Ns/Nc
n	292	32	37	1	0
%	80,7%	8,8%	10,2%	0,3%	0,0%

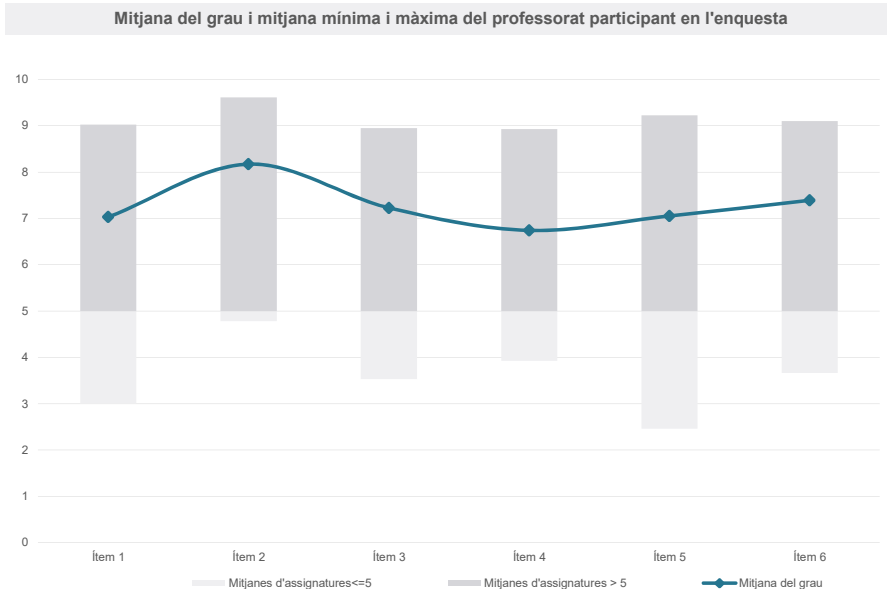
Grau

BIOTECNOLOGIA

Dades de participació

Estudiants matriculats en el grau:	336
Alumnat matriculat en els grups participants:	1.258
Nombre d'enquestes emplenades:	457
Percentatge de resposta:	36,33%

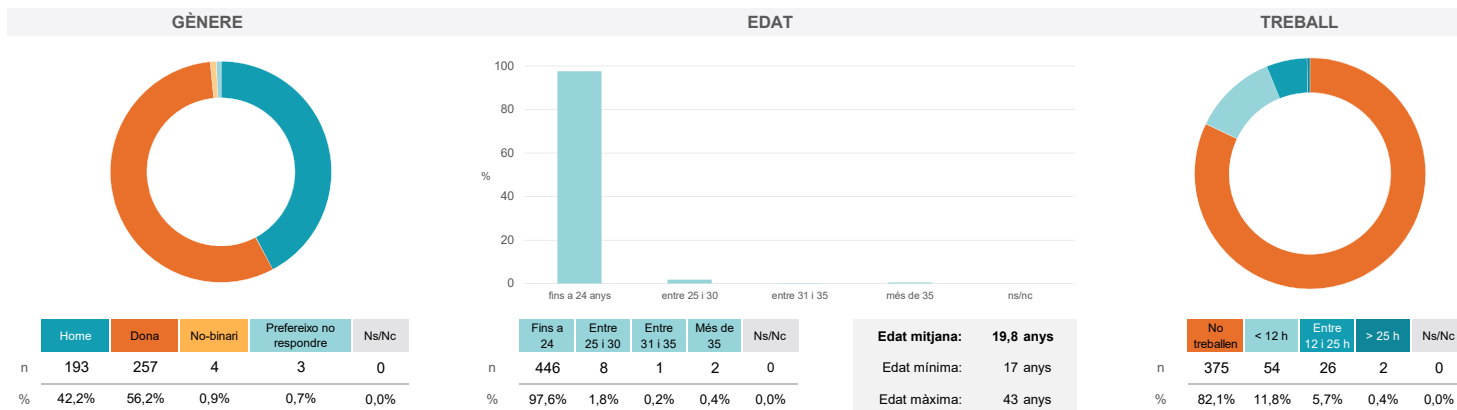
Gràfics de mitjanes



Taula de freqüències de les respostes (%)

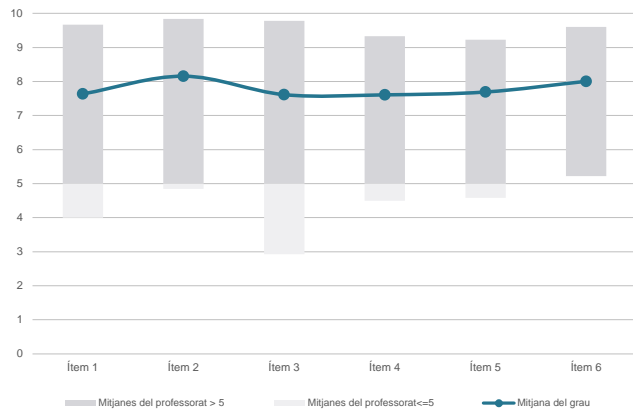
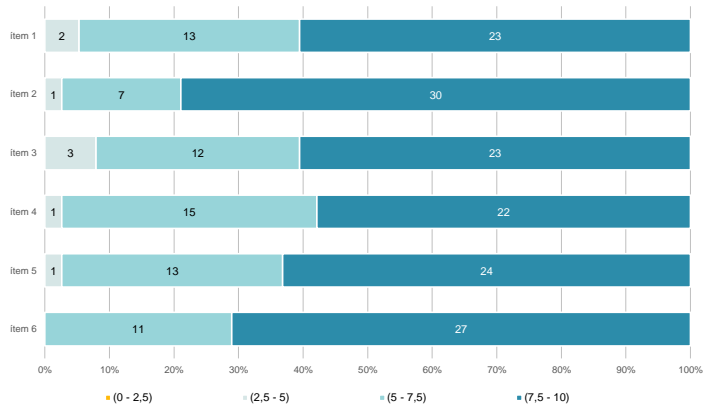
	Totalment en desacord	Escala de valoració										Totalment d'acord	Mitjana	Desviació
		nc	0	1	2	3	4	5	6	7	8			
1 En general, estic satisfet/a amb l'assignatura.	n 0	11	8	4	14	18	47	61	81	79	57	77	7,03	2,37
2 S'ha proporcionat informació suficient sobre el tipus de docència (presencial / no presencial / mixta) en el qual s'impartirà l'assignatura.	n 1	3	5	4	4	11	17	25	65	85	83	154	8,17	2,02
3 Les activitats formatives m'han resultat adequades per assolir l'aprenentatge.	n 5	8	11	8	7	21	34	44	86	85	61	87	7,23	2,38
4 Les activitats d'avaluació m'han semblat adequades per valorar el meu aprenentatge.	n 5	20	8	11	18	23	44	51	72	78	53	74	6,74	2,66
5 La feina exigida ha estat coherent amb el nombre de crèdits de l'assignatura	n 3	26	12	15	14	22	20	33	61	73	58	120	7,06	2,97
6 El material d'estudi i de consulta proposat m'ha estat útil per a l'aprenentatge.	n 1	12	8	12	6	15	41	39	59	83	67	114	7,39	2,53

Resum de les dades identificatives de l'alumnat participant

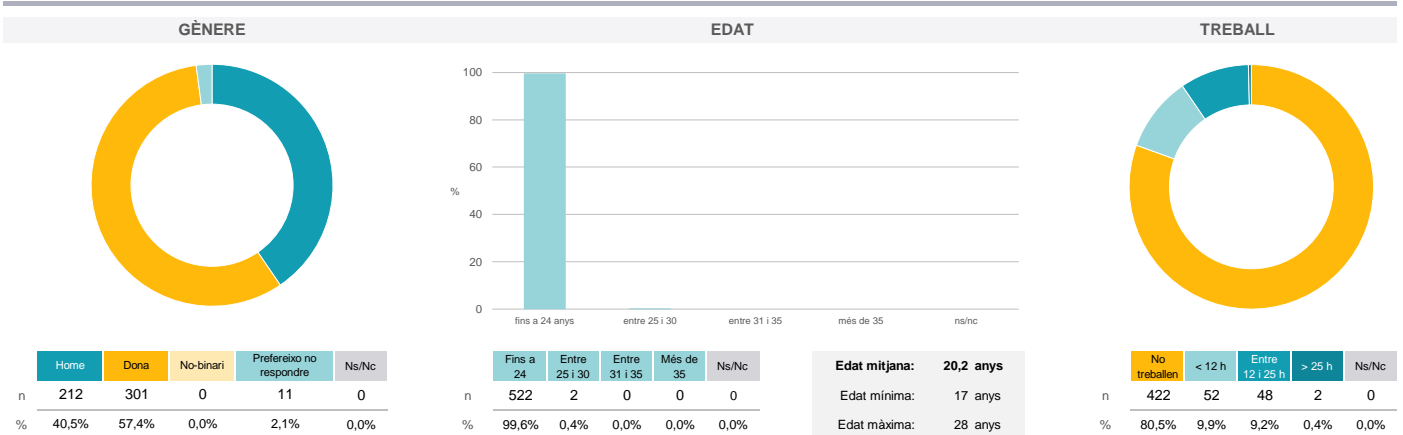


Grau
BIOTECNOLOGIA
Dades de participació

Estudiants matriculats en el grau:	335
Alumnat matriculat en els grups participants:	2.438
Nombre d'enquestes emplenades:	524
Percentatge de resposta:	21,49%

Gràfics de mitjanes
Mitjana del grau i mitjana mínima i màxima del professorat participant en l'enquesta

Distribució per intervals de les puntuacions mitjanes del professorat del grau que ha participat en l'enquesta

Taula de freqüències de les respostes (%)

	nc	Escala de valoració										Mitjana	Desviació	
		0	1	2	3	4	5	6	7	8	9			10
1 En general, estic satisfet/a amb l'activitat docent duta a terme pel professor o professora de l'assignatura.	n 1	14	7	8	11	14	27	29	88	101	92	132	7,63	2,40
	% 0,2	2,7	1,3	1,5	2,1	2,7	5,2	5,5	16,8	19,3	17,6	25,2		
2 Ha complert adequadament les seves tasques com a docent (pla docent, programa de l'assignatura, seguiment de la docència, lliurament de qualificacions, etc.).	n 0	9	7	3	5	7	24	28	61	95	108	177	8,15	2,17
	% ---	1,7	1,3	0,6	1,0	1,3	4,6	5,3	11,6	18,1	20,6	33,8		
3 Transmet amb claredat els continguts de l'assignatura.	n 1	19	6	11	12	9	26	31	72	109	91	137	7,61	2,53
	% 0,2	3,6	1,1	2,1	2,3	1,7	5,0	5,9	13,7	20,8	17,4	26,1		
4 Les activitats i tasques programades per treballar des del Campus Virtual o des d'un altre entorn virtual han estat adequades per a l'aprenentatge.	n 10	15	2	8	6	16	39	43	73	89	96	127	7,61	2,36
	% 1,9	2,9	0,4	1,5	1,1	3,1	7,4	8,2	13,9	17,0	18,3	24,2		
5 Els recursos complementaris emprats (materials, bibliografia, software, etc.) han estat adequats pel tipus de docència impartida (presencial / no presencial / mixta).	n 8	16	2	8	5	13	30	40	82	101	79	140	7,69	2,35
	% 1,5	3,1	0,4	1,5	1,0	2,5	5,7	7,6	15,6	19,3	15,1	26,7		
6 Ha ofert la possibilitat de fer tutories i ha resolt les incidències sorgides en el transcurs de l'assignatura.	n 19	12	4	6	4	10	42	25	54	77	90	181	8,00	2,35
	% 3,6	2,3	0,8	1,1	0,8	1,9	8,0	4,8	10,3	14,7	17,2	34,5		

Resum de les dades identificatives de l'alumnat participant


Grau

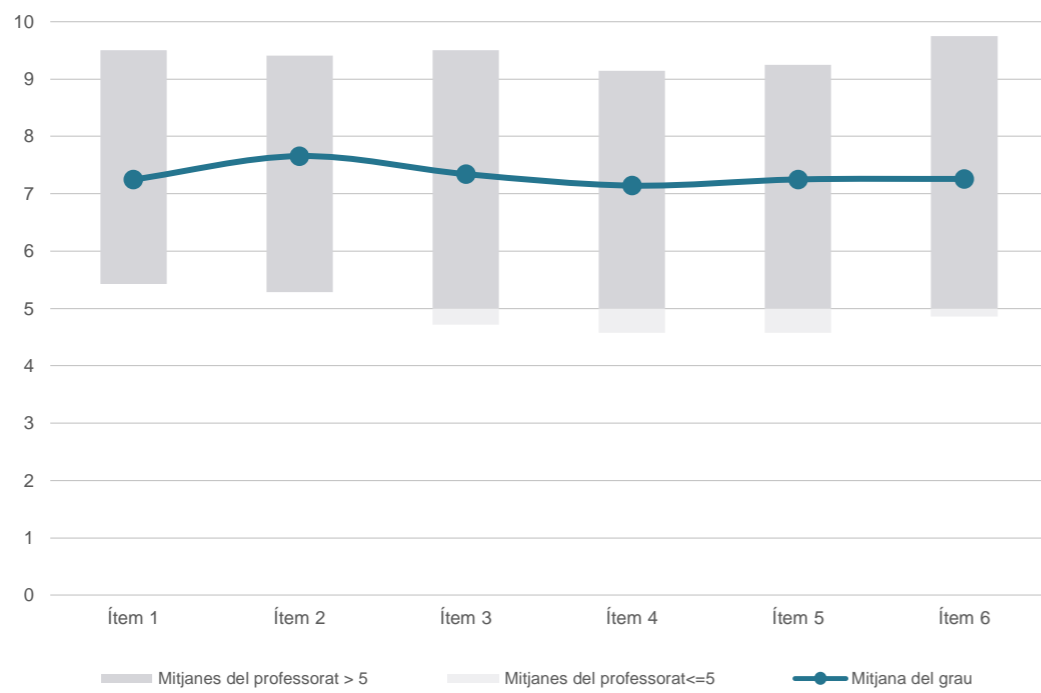
BIOTECNOLOGIA

Dades de participació

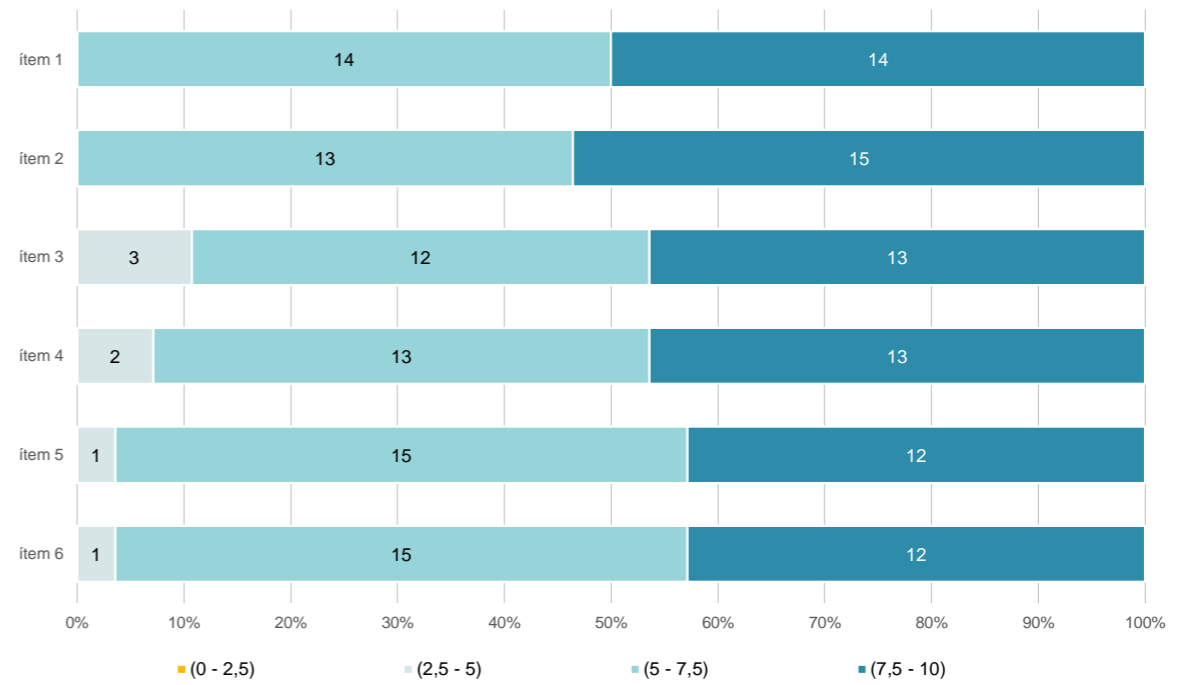
Estudiants matriculats en el grau:	336
Alumnat matriculat en els grups participants:	1.910
Nombre d'enquestes emplenades:	657
Percentatge de resposta:	34,40%

Gràfics de mitjanes

Mitjana del grau i mitjana mínima i màxima del professorat participant en l'enquesta



Distribució per intervals de les puntuacions mitjanes del professorat del grau que ha participat en l'enquesta



Taula de freqüències de les respostes (%)

		Escala de valoració											Mitjana	Desviació	
		nc	0	1	2	3	4	5	6	7	8	9			10
1	En general, estic satisfet/a amb l'activitat docent duta a terme pel professor o professora de l'assignatura.	n 1	11	12	8	12	22	71	77	118	106	78	141	7,25	2,33
		% 0,2	1,7	1,8	1,2	1,8	3,3	10,8	11,7	18,0	16,1	11,9	21,5		
2	Ha complert adequadament les seves tasques com a docent (pla docent, programa de l'assignatura, seguiment de la docència, lliurament de qualificacions, etc.).	n 2	8	8	14	6	10	56	65	102	119	85	182	7,66	2,25
		% 0,3	1,2	1,2	2,1	0,9	1,5	8,5	9,9	15,5	18,1	12,9	27,7		
3	Transmet amb claredat els continguts de l'assignatura.	n 0	11	8	12	19	18	58	88	94	109	85	155	7,34	2,37
		% ---	1,7	1,2	1,8	2,9	2,7	8,8	13,4	14,3	16,6	12,9	23,6		
4	Les activitats i tasques programades per treballar des del Campus Virtual o des d'un altre entorn virtual han estat adequades per a l'aprenentatge.	n 8	12	9	14	18	16	70	82	117	110	71	130	7,14	2,36
		% 1,2	1,8	1,4	2,1	2,7	2,4	10,7	12,5	17,8	16,7	10,8	19,8		
5	Els recursos complementaris emprats (materials, bibliografia, software, etc.) han estat adequats pel tipus de docència impartida (presencial / no presencial / mixta).	n 8	12	7	17	8	18	66	82	112	120	68	139	7,25	2,32
		% 1,2	1,8	1,1	2,6	1,2	2,7	10,0	12,5	17,0	18,3	10,4	21,2		
6	Ha ofert la possibilitat de fer tutories i ha resolt les incidències sorgides en el transcurs de l'assignatura.	n 27	18	12	10	9	11	81	72	94	96	63	164	7,26	2,51
		% 4,1	2,7	1,8	1,5	1,4	1,7	12,3	11,0	14,3	14,6	9,6	25,0		

Resum de les dades identificatives de l'alumnat participant

