

INFORME AGREGAT

**Física**

2021

2022

---

MÒDUL ASSIGNATURA

1r Semestre

2n Semestre

---

MÒDUL PROFESSORAT

1r Semestre

2n Semestre

## Grau

## FÍSICA

## Dades de participació

Estudiants matriculats en el grau: 1.015

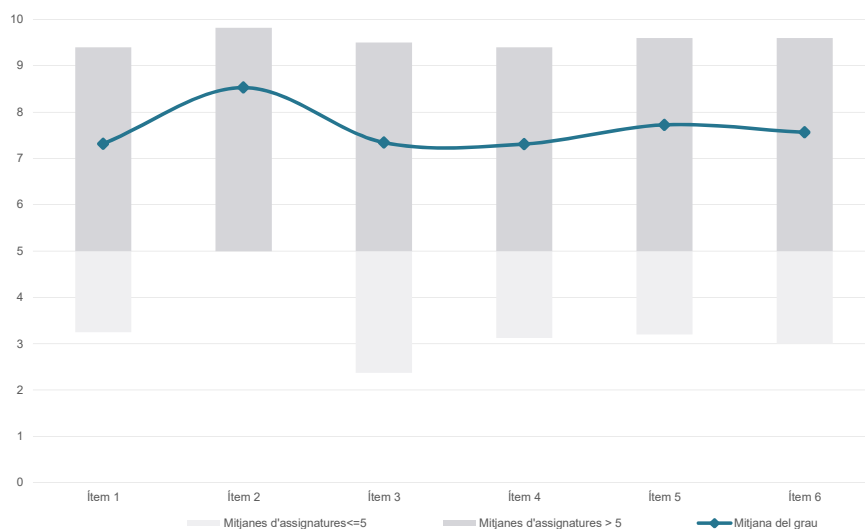
Alumnat matriculat en els grups participants: 3.833

Nombre d'enquestes emplenades: 1.263

**Percentatge de resposta: 32,95%**

## Gràfics de mitjanes

Mitjana del grau i mitjana mínima i màxima del professorat participant en l'enquesta

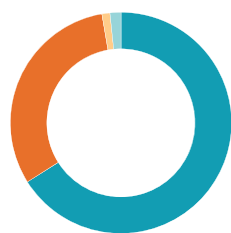


## Taula de freqüències de les respostes (%)

	Totalment en desacord	Escala de valoració										Totalment d'acord	Mitjana	Desviació
		nc	0	1	2	3	4	5	6	7	8			
1 En general, estic satisfet/a amb l'assignatura.	n 3	23	20	24	28	38	86	124	232	268	196	221	7,32	2,29
%	0,2	1,8	1,6	1,9	2,2	3,0	6,8	9,8	18,4	21,2	15,5	17,5		
2 S'ha proporcionat informació suficient sobre el tipus de docència (presencial / no presencial / mixta) en el qual s'impartirà l'assignatura.	n 4	11	11	10	10	21	45	67	112	180	179	613	8,53	2,04
%	0,3	0,9	0,9	0,8	0,8	1,7	3,6	5,3	8,9	14,3	14,2	48,5		
3 Les activitats formatives m'han resultat adequades per assolir l'aprenentatge.	n 9	19	25	27	41	43	84	120	182	276	159	278	7,34	2,41
%	0,7	1,5	2,0	2,1	3,2	3,4	6,7	9,5	14,4	21,9	12,6	22,0		
4 Les activitats d'avaluació m'han semblat adequades per valorar el meu aprenentatge.	n 14	23	25	26	42	42	89	120	192	240	171	279	7,31	2,45
%	1,1	1,8	2,0	2,1	3,3	3,3	7,0	9,5	15,2	19,0	13,5	22,1		
5 La feina exigida ha estat coherent amb el nombre de crèdits de l'assignatura	n 7	20	22	25	23	40	82	82	144	252	187	379	7,72	2,41
%	0,6	1,6	1,7	2,0	1,8	3,2	6,5	6,5	11,4	20,0	14,8	30,0		
6 El material d'estudi i de consulta proposat m'ha estat útil per a l'aprenentatge.	n 15	26	22	16	25	46	93	112	173	202	171	362	7,56	2,45
%	1,2	2,1	1,7	1,3	2,0	3,6	7,4	8,9	13,7	16,0	13,5	28,7		

## Resum de les dades identificatives de l'alumnat participant

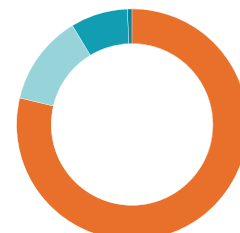
## GÈNERE



## EDAT



## TREBALL



	Home	Dona	No-binari	Prefereixo no respondre	Ns/Nc
n	834	394	15	20	0
%	66,0%	31,2%	1,2%	1,6%	0,0%

	Fins a 24	Entre 25 i 30	Entre 31 i 35	Més de 35	Ns/Nc
n	1.240	16	2	5	0
%	98,2%	1,3%	0,2%	0,4%	0,0%

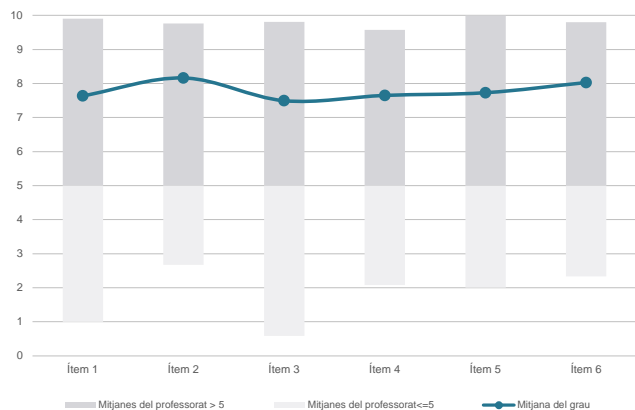
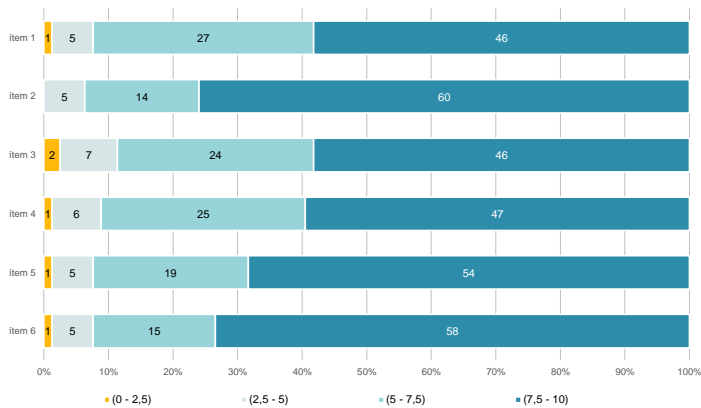
Edat mitjana:	20,0 anys
Edat mínima:	17 anys
Edat màxima:	42 anys

	No treballen	< 12 h	Entre 12 i 25 h	> 25 h	Ns/Nc
n	994	160	101	8	0
%	78,7%	12,7%	8,0%	0,6%	0,0%

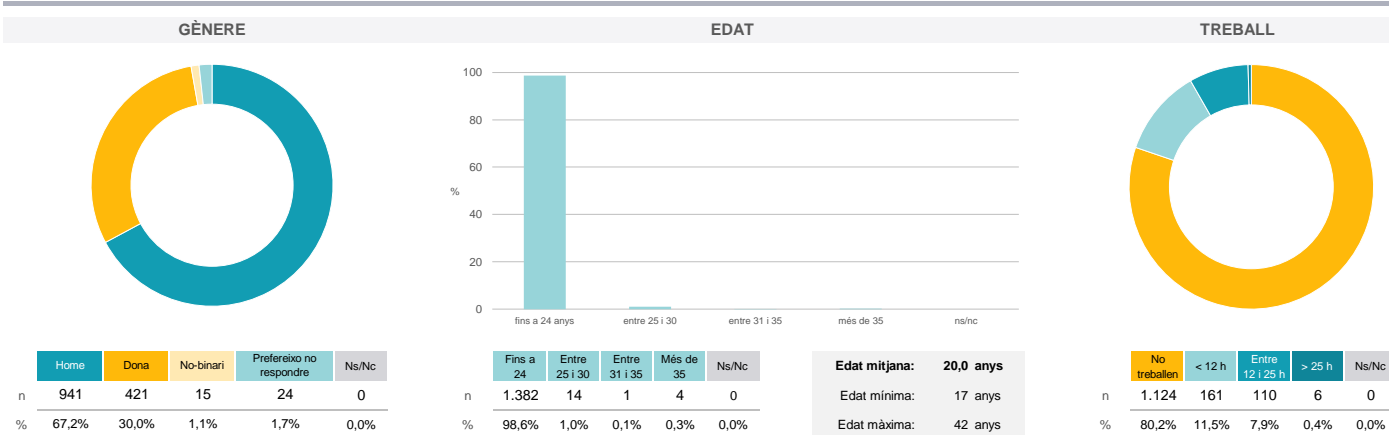


**Grau**
**FÍSICA**
**Dades de participació**

Estudiants matriculats en el grau:	1.015
Alumnat matriculat en els grups participants:	4.271
Nombre d'enquestes emplenades:	1.401
<b>Percentatge de resposta:</b>	<b>32,80%</b>

**Gràfics de mitjanes**
**Mitjana del grau i mitjana mínima i màxima del professorat participant en l'enquesta**

**Distribució per intervals de les puntuacions mitjanes del professorat del grau que ha participat en l'enquesta**

**Taula de freqüències de les respostes (%)**

	nc	Escala de valoració										Mitjana	Desviació	
		0	1	2	3	4	5	6	7	8	9			10
1 En general, estic satisfet/a amb l'activitat docent duta a terme pel professor o professora de l'assignatura.	n 7	39	27	45	23	31	76	93	175	223	233	429	7,64	2,61
%	0,5	2,8	1,9	3,2	1,6	2,2	5,4	6,6	12,5	15,9	16,6	30,6		
2 Ha complert adequadament les seves tasques com a docent (pla docent, programa de l'assignatura, seguiment de la docència, lliurament de qualificacions, etc.).	n 7	23	20	19	23	23	65	71	144	221	219	566	8,16	2,33
%	0,5	1,6	1,4	1,4	1,6	1,6	4,6	5,1	10,3	15,8	15,6	40,4		
3 Transmet amb claredat els continguts de l'assignatura.	n 6	43	31	38	38	40	69	123	164	219	211	419	7,49	2,68
%	0,4	3,1	2,2	2,7	2,7	2,9	4,9	8,8	11,7	15,6	15,1	29,9		
4 Les activitats i tasques programades per treballar des del Campus Virtual o des d'un altre entorn virtual han estat adequades per a l'aprenentatge.	n 34	32	21	25	35	28	98	116	173	226	167	446	7,65	2,51
%	2,4	2,3	1,5	1,8	2,5	2,0	7,0	8,3	12,3	16,1	11,9	31,8		
5 Els recursos complementaris emprats (materials, bibliografia, software, etc.) han estat adequats pel tipus de docència impartida (presencial / no presencial / mixta).	n 16	35	23	26	21	21	91	122	166	241	186	453	7,73	2,48
%	1,1	2,5	1,6	1,9	1,5	1,5	6,5	8,7	11,8	17,2	13,3	32,3		
6 Ha ofert la possibilitat de fer tutories i ha resolt les incidències sorgides en el transcurs de l'assignatura.	n 58	40	15	17	26	23	73	76	133	213	165	562	8,03	2,51
%	4,1	2,9	1,1	1,2	1,9	1,6	5,2	5,4	9,5	15,2	11,8	40,1		

**Resum de les dades identificatives de l'alumnat participant**


Grau

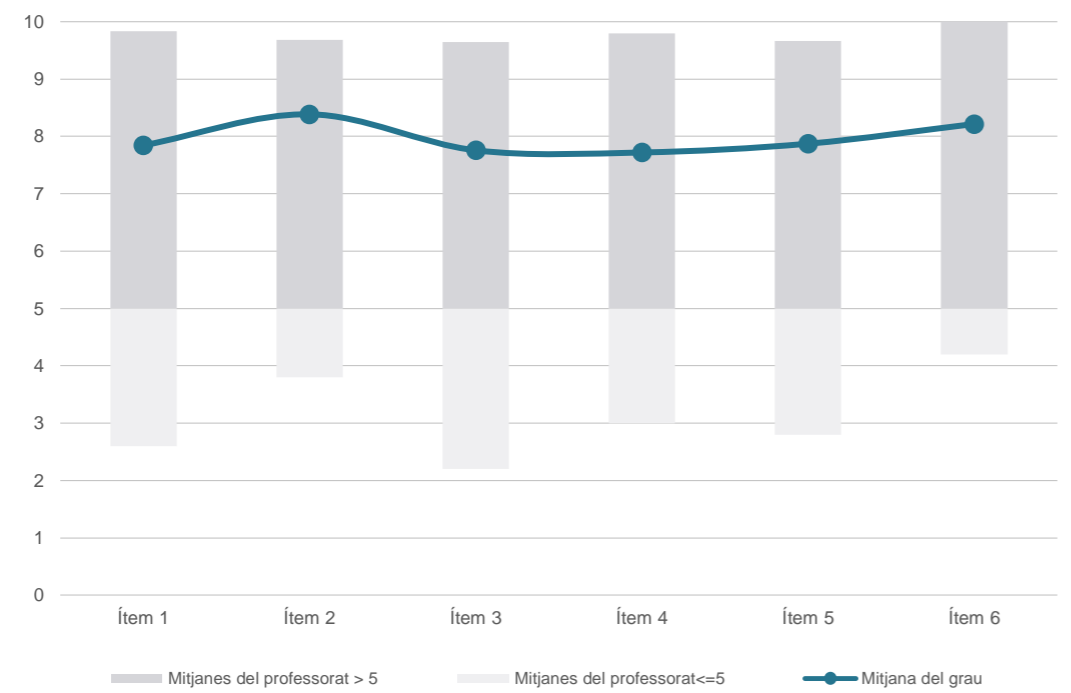
**FÍSICA**

Dades de participació

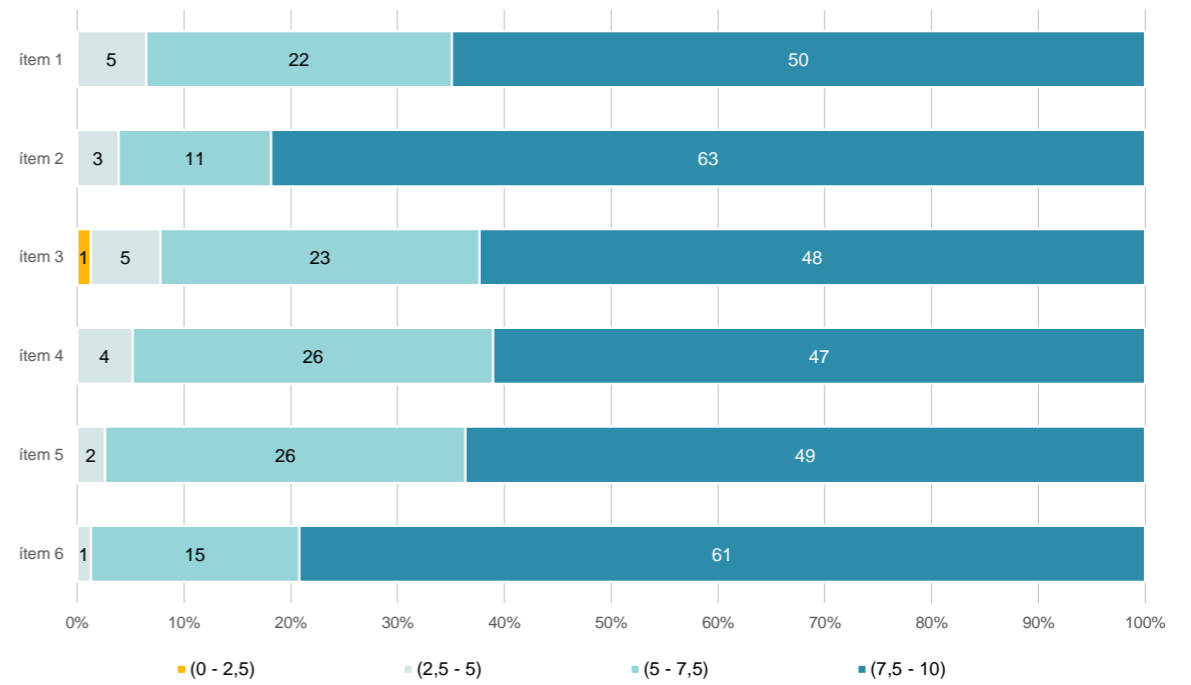
Estudiants matriculats en el grau:	1.019
Alumnat matriculat en els grups participants:	4.064
Nombre d'enquestes emplenades:	1.337
<b>Percentatge de resposta:</b>	<b>32,90%</b>

Gràfics de mitjanes

Mitjana del grau i mitjana mínima i màxima del professorat participant en l'enquesta



Distribució per intervals de les puntuacions mitjanes del professorat del grau que ha participat en l'enquesta



Taula de freqüències de les respostes (%)

Ítem	Descripció	n	nc	Escala de valoració										Mitjana	Desviació
				0	1	2	3	4	5	6	7	8	9		
1	En general, estic satisfet/a amb l'activitat docent duta a terme pel professor o professora de l'assignatura.	2	30	23	39	18	18	68	87	138	235	253	426	7,84	2,48
2	Ha complert adequadament les seves tasques com a docent (pla docent, programa de l'assignatura, seguiment de la docència, lliurament de qualificacions, etc.).	5	13	6	16	18	16	59	62	145	201	237	559	8,39	2,05
3	Transmet amb claredat els continguts de l'assignatura.	5	36	28	23	27	38	64	75	151	234	234	422	7,76	2,55
4	Les activitats i tasques programades per treballar des del Campus Virtual o des d'un altre entorn virtual han estat adequades per a l'aprenentatge.	60	28	15	13	21	17	114	91	179	246	181	372	7,72	2,33
5	Els recursos complementaris emprats (materials, bibliografia, software, etc.) han estat adequats pel tipus de docència impartida (presencial / no presencial / mixta).	21	21	18	19	26	28	86	85	178	215	192	448	7,87	2,35
6	Ha ofert la possibilitat de fer tutories i ha resolt les incidències sorgides en el transcurs de l'assignatura.	78	19	9	14	14	13	93	74	119	191	187	526	8,22	2,22

Resum de les dades identificatives de l'alumnat participant

GÈNERE					EDAT					TREBALL							
n	912	367	23	35	0	n	1.304	18	5	10	0	n	1.086	149	102	0	0
%	68,2%	27,4%	1,7%	2,6%	0,0%	%	97,5%	1,3%	0,4%	0,7%	0,0%	%	81,2%	11,1%	7,6%	0,0%	0,0%
					<b>Edat mitjana: 20,0 anys</b> Edat mínima: 17 anys Edat màxima: 65 anys												