

Enginyeria Electrónica de Telecomunicació

INFORME AGREGAT

2021
2022

MÒDUL ASSIGNATURA

1r Semestre

2n Semestre

MÒDUL PROFESSORAT

1r Semestre

2n Semestre

Grau

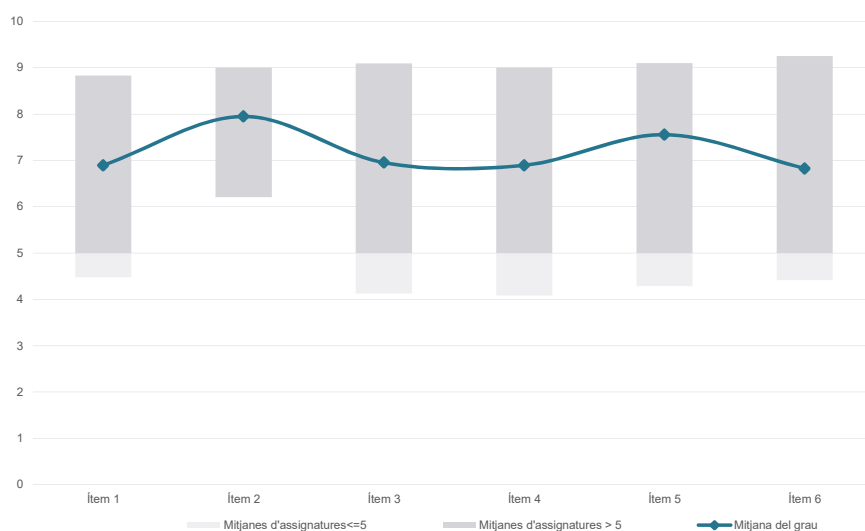
ENGINYERIA ELECTRÒNICA DE TELECOMUNICACIÓ

Dades de participació

Estudiants matriculats en el grau:	158
Alumnat matriculat en els grups participants:	623
Nombre d'enquestes emplenades:	296
Percentatge de resposta:	47,51%

Gràfics de mitjanes

Mitjana del grau i mitjana mínima i màxima del professorat participant en l'enquesta

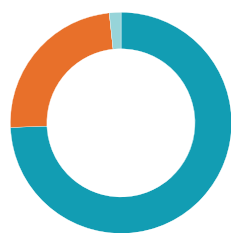


Taula de freqüències de les respostes (%)

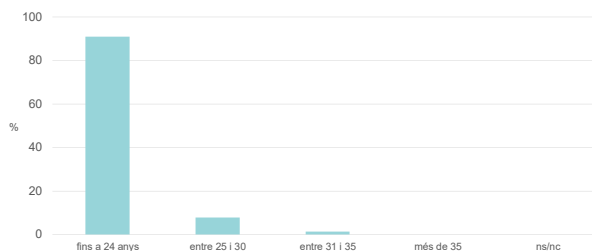
	Totalment en desacord	Escala de valoració										Totalment d'acord	Mitjana	Desviació
		nc	0	1	2	3	4	5	6	7	8			
1 En general, estic satisfet/a amb l'assignatura.	n 2	9	7	6	12	13	23	41	39	59	36	49	6,89	2,56
%	0,7	3,0	2,4	2,0	4,1	4,4	7,8	13,9	13,2	19,9	12,2	16,6		
2 S'ha proporcionat informació suficient sobre el tipus de docència (presencial / no presencial / mixta) en el qual s'impartirà l'assignatura.	n 0	7	2	5	8	8	11	20	32	52	40	111	7,95	2,43
%	---	2,4	0,7	1,7	2,7	2,7	3,7	6,8	10,8	17,6	13,5	37,5		
3 Les activitats formatives m'han resultat adequades per assolir l'aprenentatge.	n 3	7	8	6	14	12	27	34	44	44	42	55	6,95	2,59
%	1,0	2,4	2,7	2,0	4,7	4,1	9,1	11,5	14,9	14,9	14,2	18,6		
4 Les activitats d'avaluació m'han semblat adequades per valorar el meu aprenentatge.	n 4	10	5	11	13	13	24	30	40	53	39	54	6,89	2,67
%	1,4	3,4	1,7	3,7	4,4	4,4	8,1	10,1	13,5	17,9	13,2	18,2		
5 La feina exigida ha estat coherent amb el nombre de crèdits de l'assignatura	n 0	11	0	6	9	8	15	23	36	66	48	74	7,55	2,48
%	---	3,7	---	2,0	3,0	2,7	5,1	7,8	12,2	22,3	16,2	25,0		
6 El material d'estudi i de consulta proposat m'ha estat útil per a l'aprenentatge.	n 0	12	12	10	9	14	19	32	46	39	45	58	6,83	2,84
%	---	4,1	4,1	3,4	3,0	4,7	6,4	10,8	15,5	13,2	15,2	19,6		

Resum de les dades identificatives de l'alumnat participant

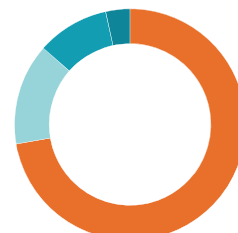
GÈNERE



EDAT



TREBALL



	Home	Dona	No-binari	Prefereixo no respondre	Ns/Nc
n	220	71	0	5	0
%	74,3%	24,0%	0,0%	1,7%	0,0%

	Fins a 24	Entre 25 i 30	Entre 31 i 35	Més de 35	Ns/Nc
n	269	23	4	0	0
%	90,9%	7,8%	1,4%	0,0%	0,0%

Edat mitjana:	20,7 anys
Edat mínima:	17 anys
Edat màxima:	33 anys

	No treballen	< 12 h	Entre 12 i 25 h	> 25 h	Ns/Nc
n	214	42	30	10	0
%	72,3%	14,2%	10,1%	3,4%	0,0%

Grau

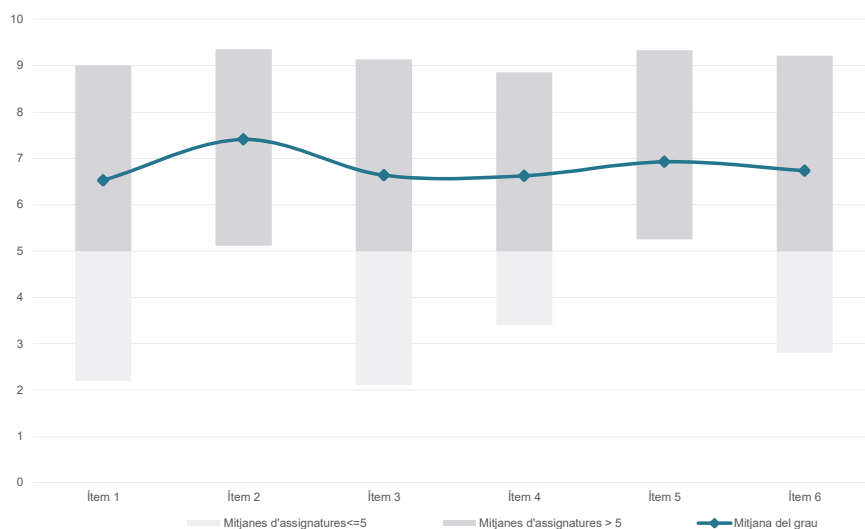
ENGINYERIA ELECTRÒNICA DE TELECOMUNICACIÓ

Dades de participació

Estudiants matriculats en el grau:	159
Alumnat matriculat en els grups participants:	534
Nombre d'enquestes emplenades:	219
Percentatge de resposta:	41,01%

Gràfics de mitjanes

Mitjana del grau i mitjana mínima i màxima del professorat participant en l'enquesta

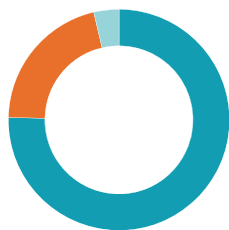


Taula de freqüències de les respostes (%)

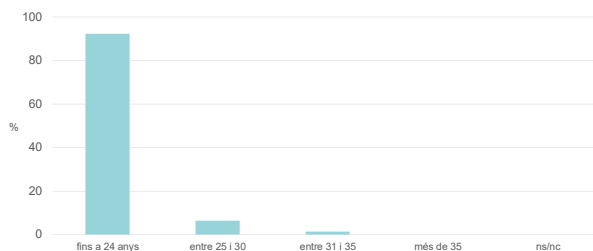
	Totalment en desacord	Escala de valoració										Totalment d'acord	Mitjana	Desviació
		nc	0	1	2	3	4	5	6	7	8			
1 En general, estic satisfet/a amb l'assignatura.	n 0	8	6	11	8	8	25	25	40	35	19	34	6,53	2,68
2 S'ha proporcionat informació suficient sobre el tipus de docència (presencial / no presencial / mixta) en el qual s'impartirà l'assignatura.	n 1	7	5	9	5	5	15	15	28	33	28	68	7,41	2,77
3 Les activitats formatives m'han resultat adequades per assolir l'aprenentatge.	n 2	8	6	6	16	11	19	21	28	40	27	35	6,64	2,75
4 Les activitats d'avaluació m'han semblat adequades per valorar el meu aprenentatge.	n 0	9	6	7	11	12	25	19	30	37	25	38	6,63	2,77
5 La feina exigida ha estat coherent amb el nombre de crèdits de l'assignatura	n 1	6	5	4	14	14	15	24	27	33	33	43	6,93	2,67
6 El material d'estudi i de consulta proposat m'ha estat útil per a l'aprenentatge.	n 3	8	9	10	6	13	22	16	25	32	31	44	6,74	2,90

Resum de les dades identificatives de l'alumnat participant

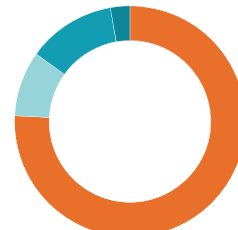
GÈNERE



EDAT



TREBALL



	Home	Dona	No-binari	Prefereixo no respondre	Ns/Nc
n	165	46	0	8	0
%	75,3%	21,0%	0,0%	3,7%	0,0%

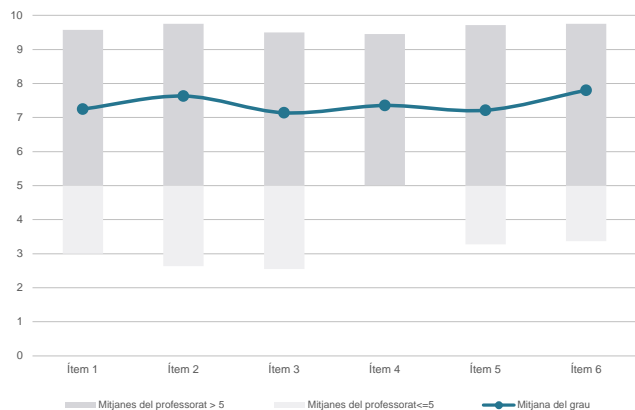
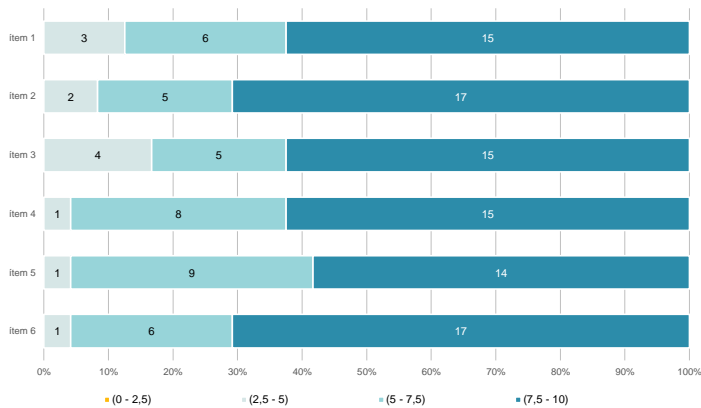
	Fins a 24	Entre 25 i 30	Entre 31 i 35	Més de 35	Ns/Nc
n	202	14	3	0	0
%	92,2%	6,4%	1,4%	0,0%	0,0%

Edat mitjana:	20,7 anys
Edat mínima:	17 anys
Edat màxima:	33 anys

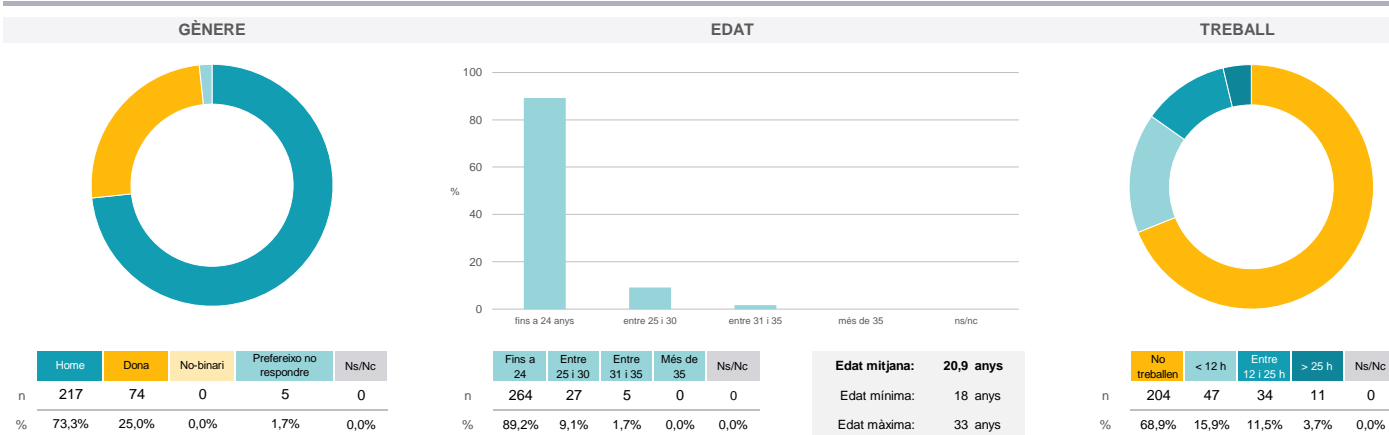
	No treballen	< 12 h	Entre 12 i 25 h	> 25 h	Ns/Nc
n	166	20	27	6	0
%	75,8%	9,1%	12,3%	2,7%	0,0%

Grau
ENGINYERIA ELECTRÒNICA DE TELECOMUNICACIÓ
Dades de participació

Estudiants matriculats en el grau:	158
Alumnat matriculat en els grups participants:	675
Nombre d'enquestes emplenades:	296
Percentatge de resposta:	43,85%

Gràfics de mitjanes
Mitjana del grau i mitjana mínima i màxima del professorat participant en l'enquesta

Distribució per intervals de les puntuacions mitjanes del professorat del grau que ha participat en l'enquesta

Taula de freqüències de les respostes (%)

	nc	Escala de valoració										Mitjana	Desviació	
		0	1	2	3	4	5	6	7	8	9			10
1 En general, estic satisfet/a amb l'activitat docent duta a terme pel professor o professora de l'assignatura.	n 1	12	11	6	11	10	16	30	31	36	43	89	7,25	2,90
%	0,3	4,1	3,7	2,0	3,7	3,4	5,4	10,1	10,5	12,2	14,5	30,1		
2 Ha complert adequadament les seves tasques com a docent (pla docent, programa de l'assignatura, seguiment de la docència, lliurament de qualificacions, etc.).	n 2	11	8	8	7	5	12	21	33	42	45	102	7,63	2,78
%	0,7	3,7	2,7	2,7	2,4	1,7	4,1	7,1	11,1	14,2	15,2	34,5		
3 Transmet amb claredat els continguts de l'assignatura.	n 1	16	7	10	12	13	14	19	37	40	42	85	7,14	2,99
%	0,3	5,4	2,4	3,4	4,1	4,4	4,7	6,4	12,5	13,5	14,2	28,7		
4 Les activitats i tasques programades per treballar des del Campus Virtual o des d'un altre entorn virtual han estat adequades per a l'aprenentatge.	n 7	11	5	5	7	10	16	26	44	54	37	74	7,35	2,61
%	2,4	3,7	1,7	1,7	2,4	3,4	5,4	8,8	14,9	18,2	12,5	25,0		
5 Els recursos complementaris emprats (materials, bibliografia, software, etc.) han estat adequats pel tipus de docència impartida (presencial / no presencial / mixta).	n 1	11	8	6	8	12	23	28	38	46	31	84	7,21	2,76
%	0,3	3,7	2,7	2,0	2,7	4,1	7,8	9,5	12,8	15,5	10,5	28,4		
6 Ha ofert la possibilitat de fer tutories i ha resolt les incidències sorgides en el transcurs de l'assignatura.	n 16	11	5	3	3	2	25	15	33	43	34	106	7,80	2,62
%	5,4	3,7	1,7	1,0	1,0	0,7	8,4	5,1	11,1	14,5	11,5	35,8		

Resum de les dades identificatives de l'alumnat participant


Grau

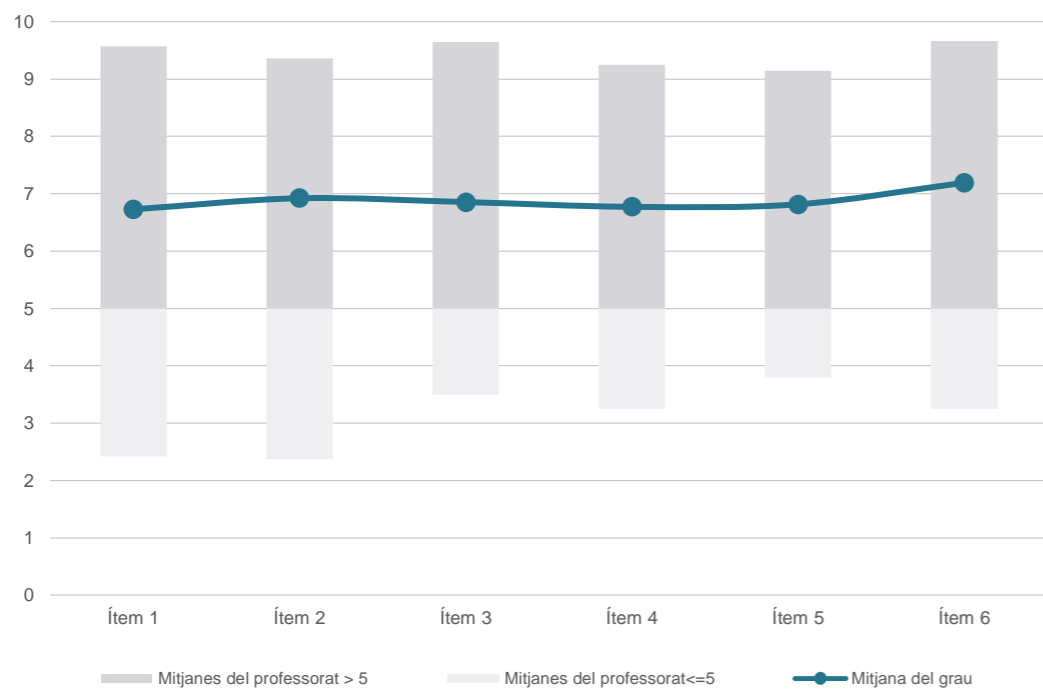
ENGINYERIA ELECTRÒNICA DE TELECOMUNICACIÓ

Dades de participació

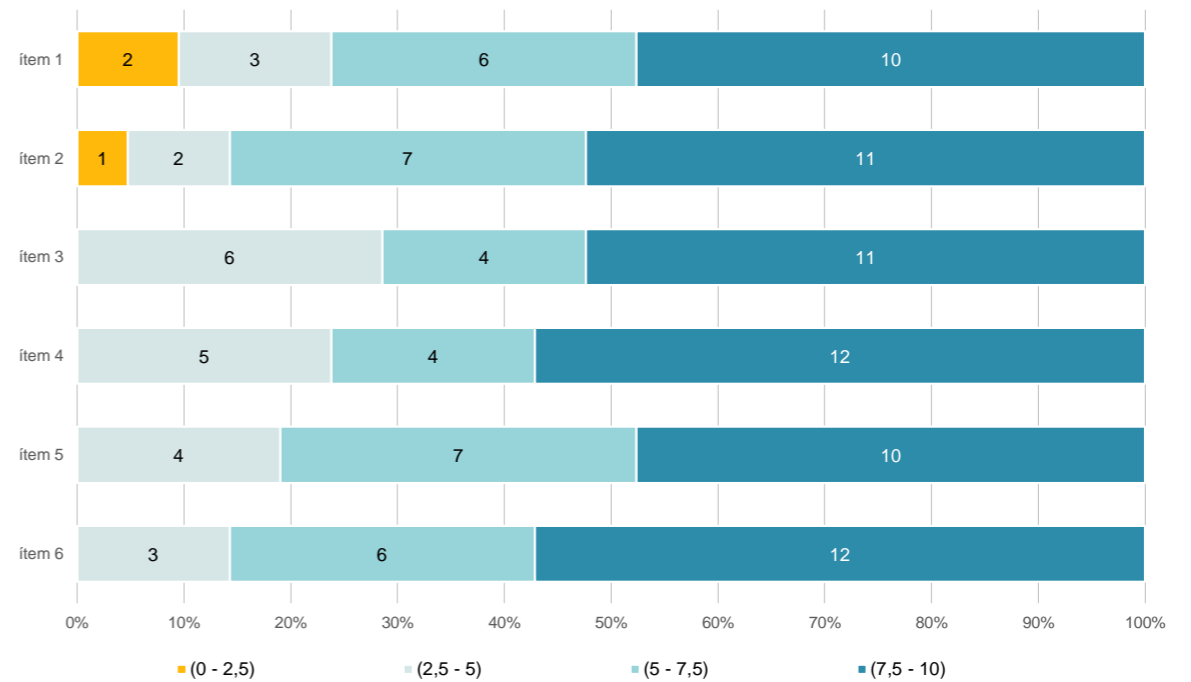
Estudiants matriculats en el grau:	159
Alumnat matriculat en els grups participants:	698
Nombre d'enquestes emplenades:	271
Percentatge de resposta:	38,83%

Gràfics de mitjanes

Mitjana del grau i mitjana mínima i màxima del professorat participant en l'enquesta



Distribució per intervals de les puntuacions mitjanes del professorat del grau que ha participat en l'enquesta



Taula de freqüències de les respostes (%)

	Totalment en desacord	Escala de valoració											Totalment d'acord	Mitjana	Desviació
		nc	0	1	2	3	4	5	6	7	8	9			
1 En general, estic satisfet/a amb l'activitat docent duta a terme pel professor o professora de l'assignatura.	n 2	17	12	11	11	11	20	20	34	25	39	69	6,73	3,17	
%	0,7	6,3	4,4	4,1	4,1	4,1	7,4	7,4	12,5	9,2	14,4	25,5			
2 Ha complert adequadament les seves tasques com a docent (pla docent, programa de l'assignatura, seguiment de la docència, lliurament de qualificacions, etc.).	n 3	17	11	8	6	16	13	17	40	33	35	72	6,92	3,09	
%	1,1	6,3	4,1	3,0	2,2	5,9	4,8	6,3	14,8	12,2	12,9	26,6			
3 Transmet amb claredat els continguts de l'assignatura.	n 3	11	10	11	11	14	22	23	32	30	36	68	6,85	2,97	
%	1,1	4,1	3,7	4,1	4,1	5,2	8,1	8,5	11,8	11,1	13,3	25,1			
4 Les activitats i tasques programades per treballar des del Campus Virtual o des d'un altre entorn virtual han estat adequades per a l'aprenentatge.	n 8	12	11	12	8	12	20	25	34	37	30	62	6,77	2,97	
%	3,0	4,4	4,1	4,4	3,0	4,4	7,4	9,2	12,5	13,7	11,1	22,9			
5 Els recursos complementaris emprats (materials, bibliografia, software, etc.) han estat adequats pel tipus de docència impartida (presencial / no presencial / mixta).	n 10	14	8	11	11	13	18	22	33	34	31	66	6,82	3,02	
%	3,7	5,2	3,0	4,1	4,1	4,8	6,6	8,1	12,2	12,5	11,4	24,4			
6 Ha ofert la possibilitat de fer tutories i ha resolt les incidències sorgides en el transcurs de l'assignatura.	n 10	16	10	8	3	7	26	17	22	28	36	88	7,19	3,11	
%	3,7	5,9	3,7	3,0	1,1	2,6	9,6	6,3	8,1	10,3	13,3	32,5			

Resum de les dades identificatives de l'alumnat participant

