

INFORME AGREGAT

**Química**

**2021**

**2022**

---

MÒDUL ASSIGNATURA

 1r Semestre

2n Semestre

---

MÒDUL PROFESSORAT

 1r Semestre

2n Semestre

## Grau

## QUÍMICA

## Dades de participació

Estudiants matriculats en el grau: 1.002

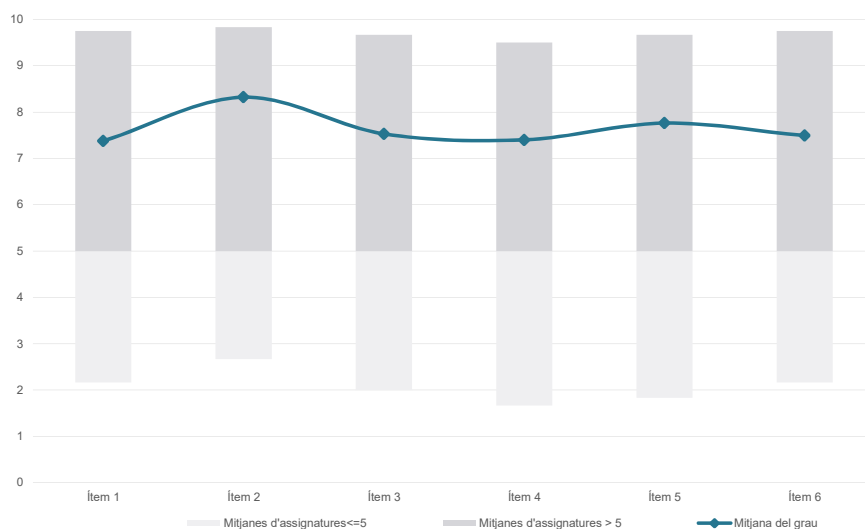
Alumnat matriculat en els grups participants: 4.131

Nombre d'enquestes emplenades: 1.653

Percentatge de resposta: 40,01%

## Gràfics de mitjanes

Mitjana del grau i mitjana mínima i màxima del professorat participant en l'enquesta

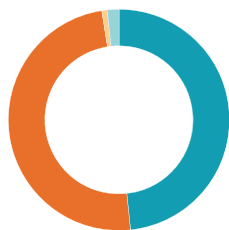


## Taula de freqüències de les respostes (%)

	nc	Escala de valoració											Mitjana	Desviació
		0	1	2	3	4	5	6	7	8	9	10		
1 En general, estic satisfet/a amb l'assignatura.	n 3	22	25	31	32	59	124	163	289	347	227	331	7,38	2,26
	% 0,2	1,3	1,5	1,9	1,9	3,6	7,5	9,9	17,5	21,0	13,7	20,0		
2 S'ha proporcionat informació suficient sobre el tipus de docència (presencial / no presencial / mixta) en el qual s'impartirà l'assignatura.	n 11	13	14	12	15	29	71	104	184	266	272	662	8,32	2,03
	% 0,7	0,8	0,8	0,7	0,9	1,8	4,3	6,3	11,1	16,1	16,5	40,0		
3 Les activitats formatives m'han resultat adequades per assolir l'aprenentatge.	n 3	20	20	28	39	51	124	138	245	362	264	359	7,53	2,24
	% 0,2	1,2	1,2	1,7	2,4	3,1	7,5	8,3	14,8	21,9	16,0	21,7		
4 Les activitats d'avaluació m'han semblat adequades per valorar el meu aprenentatge.	n 8	23	26	29	52	52	111	163	280	304	250	355	7,40	2,33
	% 0,5	1,4	1,6	1,8	3,1	3,1	6,7	9,9	16,9	18,4	15,1	21,5		
5 La feina exigida ha estat coherent amb el nombre de crèdits de l'assignatura	n 4	24	25	22	20	35	98	149	238	319	264	455	7,76	2,25
	% 0,2	1,5	1,5	1,3	1,2	2,1	5,9	9,0	14,4	19,3	16,0	27,5		
6 El material d'estudi i de consulta proposat m'ha estat útil per a l'aprenentatge.	n 9	27	26	33	52	58	93	137	248	333	222	415	7,49	2,40
	% 0,5	1,6	1,6	2,0	3,1	3,5	5,6	8,3	15,0	20,1	13,4	25,1		

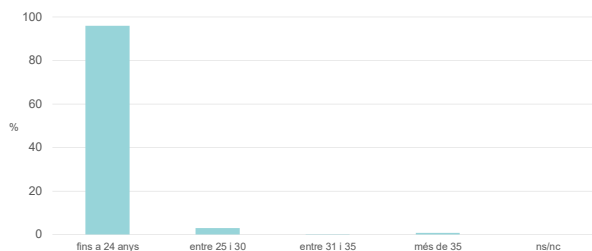
## Resum de les dades identificatives de l'alumnat participant

## GÈNERE



	Home	Dona	No-binari	Prefereixo no respondre	Ns/Nc
n	799	813	13	28	0
%	48,3%	49,2%	0,8%	1,7%	0,0%

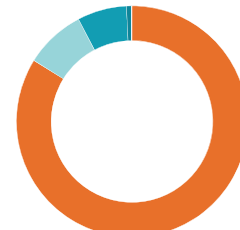
## EDAT



	Fins a 24	Entre 25 i 30	Entre 31 i 35	Més de 35	Ns/Nc
n	1.586	49	4	14	0
%	95,9%	3,0%	0,2%	0,8%	0,0%

Edat mitjana: 20,2 anys  
Edat mínima: 17 anys  
Edat màxima: 43 anys

## TREBALL



	No treballen	< 12 h	Entre 12 i 25 h	> 25 h	Ns/Nc
n	1.386	140	114	12	1
%	83,8%	8,5%	6,9%	0,7%	0,1%

## Grau

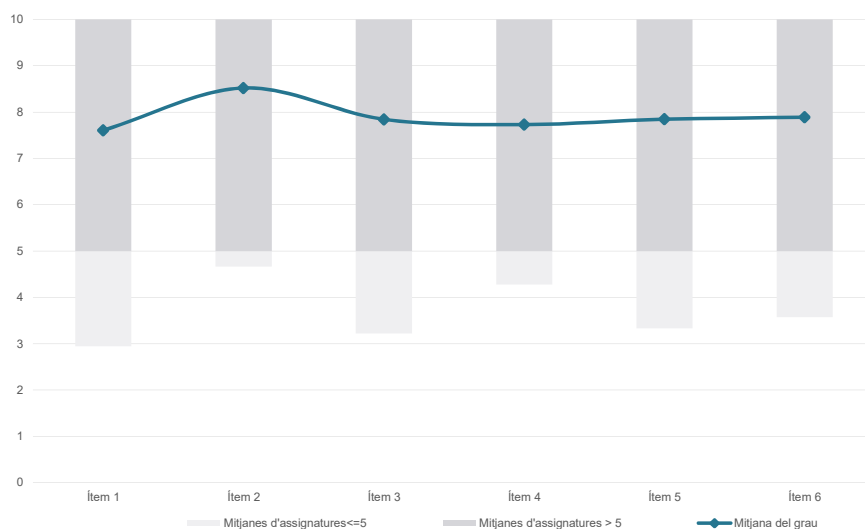
## QUÍMICA

## Dades de participació

Estudiants matriculats en el grau:	1.007
Alumnat matriculat en els grups participants:	3.764
Nombre d'enquestes emplenades:	1.778
Percentatge de resposta:	47,24%

## Gràfics de mitjanes

Mitjana del grau i mitjana mínima i màxima del professorat participant en l'enquesta

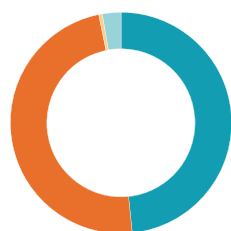


## Taula de freqüències de les respostes (%)

	nc	Escala de valoració											Mitjana	Desviació
		0	1	2	3	4	5	6	7	8	9	10		
1 En general, estic satisfet/a amb l'assignatura.	n 2	20	24	35	29	47	99	159	287	403	274	399	7,61	2,20
%	0,1	1,1	1,3	2,0	1,6	2,6	5,6	8,9	16,1	22,7	15,4	22,4		
2 S'ha proporcionat informació suficient sobre el tipus de docència (presencial / no presencial / mixta) en el qual s'impartirà l'assignatura.	n 13	5	16	14	8	15	67	85	195	309	284	767	8,52	1,85
%	0,7	0,3	0,9	0,8	0,4	0,8	3,8	4,8	11,0	17,4	16,0	43,1		
3 Les activitats formatives m'han resultat adequades per assolir l'aprenentatge.	n 7	18	18	21	17	37	86	160	286	363	316	449	7,84	2,07
%	0,4	1,0	1,0	1,2	1,0	2,1	4,8	9,0	16,1	20,4	17,8	25,3		
4 Les activitats d'avaluació m'han semblat adequades per valorar el meu aprenentatge.	n 10	17	20	28	21	48	99	169	280	356	280	450	7,73	2,15
%	0,6	1,0	1,1	1,6	1,2	2,7	5,6	9,5	15,7	20,0	15,7	25,3		
5 La feina exigida ha estat coherent amb el nombre de crèdits de l'assignatura	n 5	29	23	29	26	37	84	142	245	336	294	528	7,84	2,28
%	0,3	1,6	1,3	1,6	1,5	2,1	4,7	8,0	13,8	18,9	16,5	29,7		
6 El material d'estudi i de consulta proposat m'ha estat útil per a l'aprenentatge.	n 9	18	21	12	21	40	92	154	290	327	287	507	7,89	2,10
%	0,5	1,0	1,2	0,7	1,2	2,2	5,2	8,7	16,3	18,4	16,1	28,5		

## Resum de les dades identificatives de l'alumnat participant

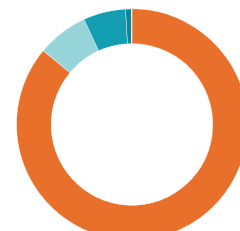
## GÈNERE



## EDAT



## TREBALL



	Home	Dona	No-binari	Prefereixo no respondre	Ns/Nc
n	860	861	9	48	0
%	48,4%	48,4%	0,5%	2,7%	0,0%

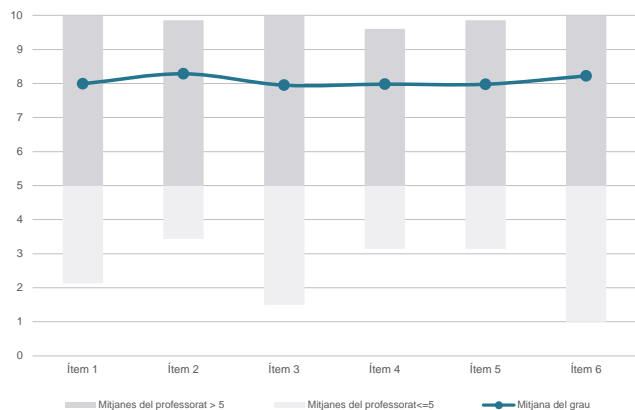
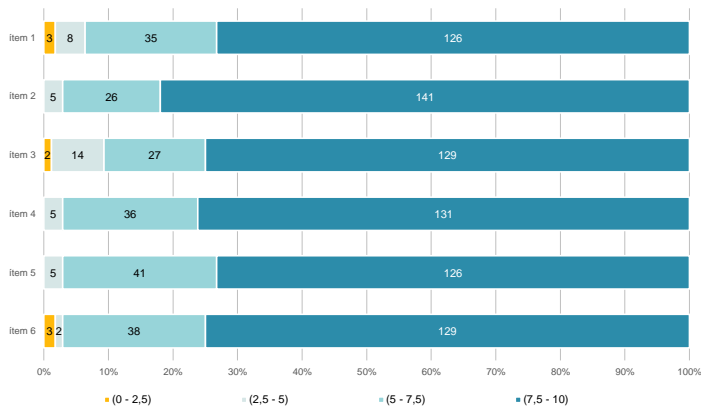
	Fins a 24	Entre 25 i 30	Entre 31 i 35	Més de 35	Ns/Nc
n	1.713	45	11	9	0
%	96,3%	2,5%	0,6%	0,5%	0,0%

Edat mitjana:	19,9 anys
Edat mínima:	17 anys
Edat màxima:	42 anys

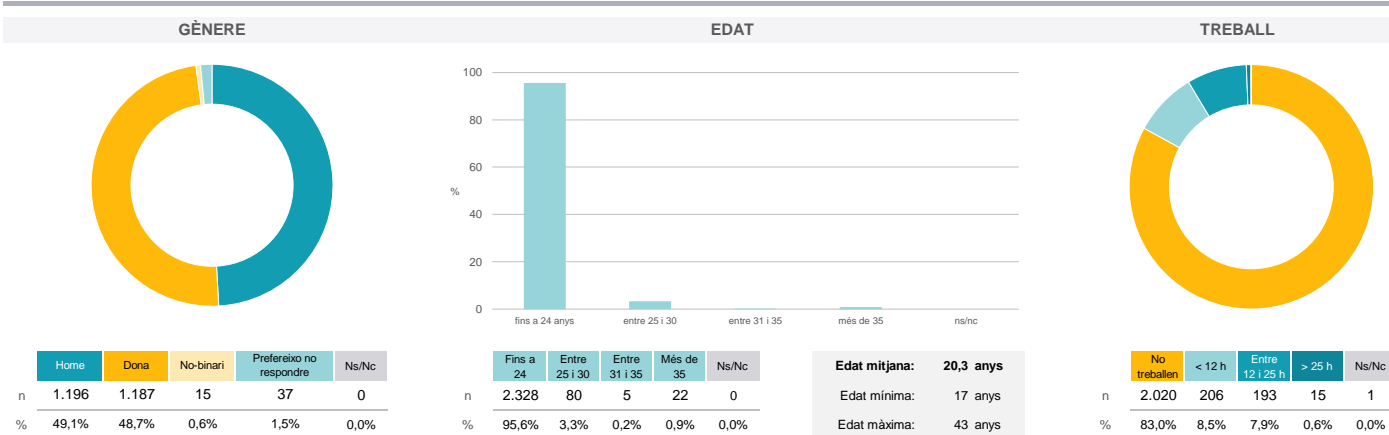
	No treballen	< 12 h	Entre 12 i 25 h	> 25 h	Ns/Nc
n	1.530	127	105	14	2
%	86,1%	7,1%	5,9%	0,8%	0,1%

**Grau**
**QUÍMICA**
**Dades de participació**

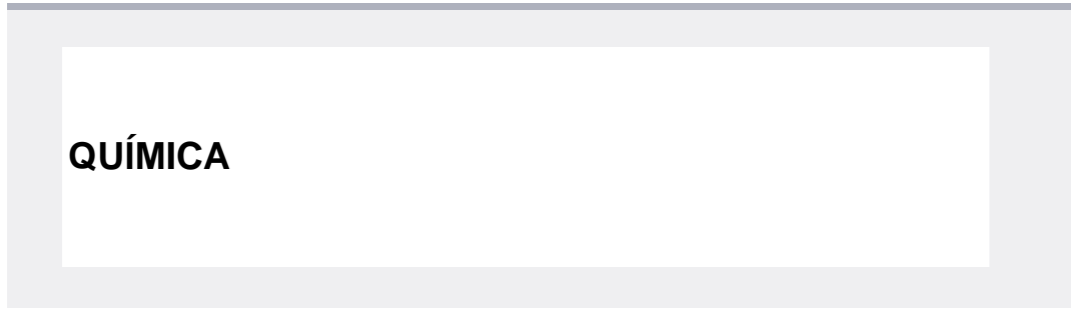
Estudiants matriculats en el grau:	1.002
Alumnat matriculat en els grups participants:	5.592
Nombre d'enquestes emplenades:	2.435
<b>Percentatge de resposta:</b>	<b>43,54%</b>

**Gràfics de mitjanes**
**Mitjana del grau i mitjana mínima i màxima del professorat participant en l'enquesta**

**Distribució per intervals de les puntuacions mitjanes del professorat del grau que ha participat en l'enquesta**

**Taula de freqüències de les respostes (%)**

	nc	Escala de valoració										Mitjana	Desviació	
		0	1	2	3	4	5	6	7	8	9			10
1 En general, estic satisfet/a amb l'activitat docent duta a terme pel professor o professora de l'assignatura.	n 7	45	39	35	40	44	96	154	283	438	432	822	7,99	2,33
%	0,3	1,8	1,6	1,4	1,6	1,8	3,9	6,3	11,6	18,0	17,7	33,8		
2 Ha complert adequadament les seves tasques com a docent (pla docent, programa de l'assignatura, seguiment de la docència, lliurament de qualificacions, etc.).	n 5	20	16	32	24	45	96	135	260	449	435	918	8,28	2,04
%	0,2	0,8	0,7	1,3	1,0	1,8	3,9	5,5	10,7	18,4	17,9	37,7		
3 Transmet amb claredat els continguts de l'assignatura.	n 6	54	42	32	31	51	114	152	291	413	408	841	7,95	2,40
%	0,2	2,2	1,7	1,3	1,3	2,1	4,7	6,2	12,0	17,0	16,8	34,5		
4 Les activitats i tasques programades per treballar des del Campus Virtual o des d'un altre entorn virtual han estat adequades per a l'aprenentatge.	n 90	26	29	23	30	47	133	168	289	485	366	749	7,98	2,16
%	3,7	1,1	1,2	0,9	1,2	1,9	5,5	6,9	11,9	19,9	15,0	30,8		
5 Els recursos complementaris emprats (materials, bibliografia, software, etc.) han estat adequats pel tipus de docència impartida (presencial / no presencial / mixta).	n 50	31	21	30	36	37	116	190	320	478	358	768	7,98	2,16
%	2,1	1,3	0,9	1,2	1,5	1,5	4,8	7,8	13,1	19,6	14,7	31,5		
6 Ha ofert la possibilitat de fer tutories i ha resolt les incidències sorgides en el transcurs de l'assignatura.	n 84	42	21	22	18	39	121	129	253	394	370	942	8,22	2,21
%	3,4	1,7	0,9	0,9	0,7	1,6	5,0	5,3	10,4	16,2	15,2	38,7		

**Resum de les dades identificatives de l'alumnat participant**


Grau

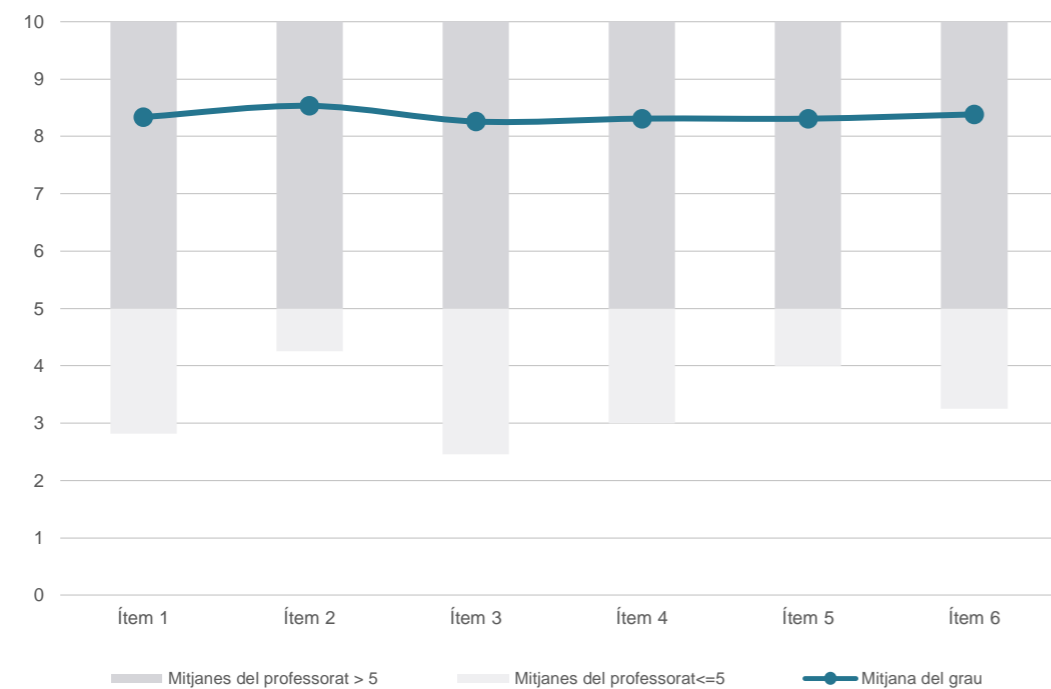


Dades de participació

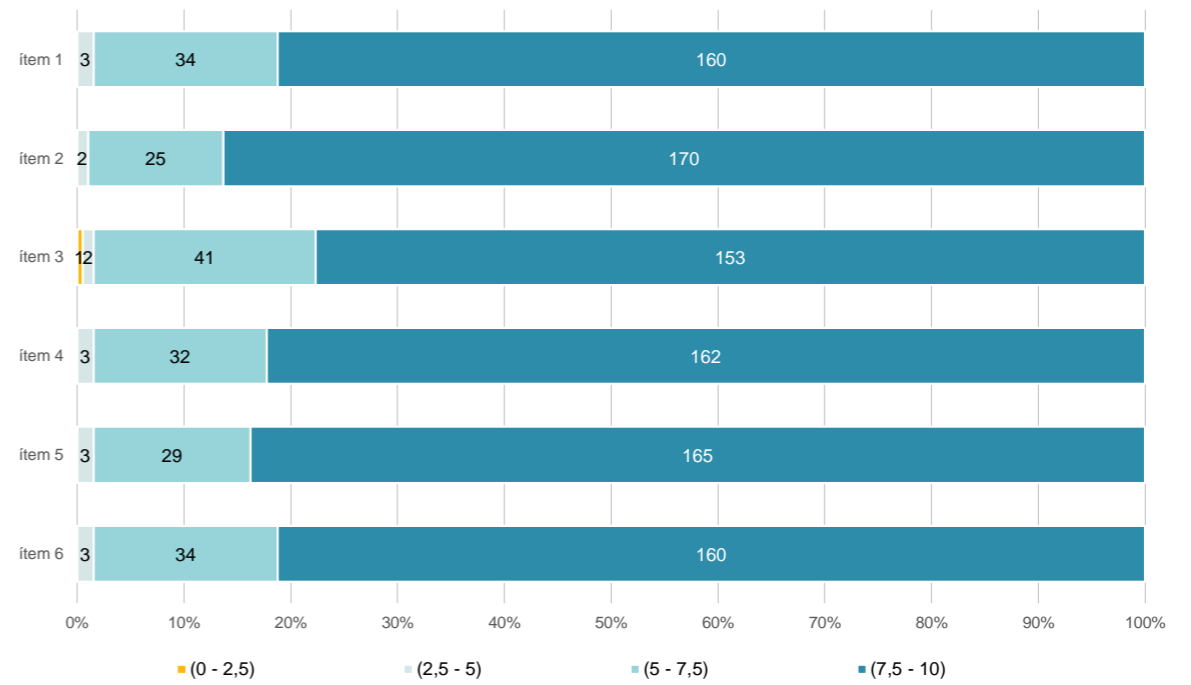
Estudiants matriculats en el grau:	1.007
Alumnat matriculat en els grups participants:	5.803
Nombre d'enquestes emplenades:	3.074
<b>Percentatge de resposta:</b>	<b>52,97%</b>

Gràfics de mitjanes

Mitjana del grau i mitjana mínima i màxima del professorat participant en l'enquesta



Distribució per intervals de les puntuacions mitjanes del professorat del grau que ha participat en l'enquesta



Taula de freqüències de les respostes (%)

Ítem	Enunciat	n	Escala de valoració										Mitjana	Desviació	
			nc	0	1	2	3	4	5	6	7	8			9
1	En general, estic satisfet/a amb l'activitat docent duta a terme pel professor o professora de l'assignatura.	4	28	20	34	33	40	122	178	332	517	548	1218	8,34	2,03
2	Ha complert adequadament les seves tasques com a docent (pla docent, programa de l'assignatura, seguiment de la docència, lliurament de qualificacions, etc.).	12	20	17	25	20	45	84	142	334	488	566	1321	8,53	1,88
3	Transmet amb claredat els continguts de l'assignatura.	7	28	30	31	36	45	137	188	354	483	554	1181	8,26	2,09
4	Les activitats i tasques programades per treballar des del Campus Virtual o des d'un altre entorn virtual han estat adequades per a l'aprenentatge.	107	21	17	21	19	41	135	166	402	546	467	1132	8,31	1,93
5	Els recursos complementaris emprats (materials, bibliografia, software, etc.) han estat adequats pel tipus de docència impartida (presencial / no presencial / mixta).	62	16	17	22	25	39	143	177	370	600	463	1140	8,31	1,91
6	Ha ofert la possibilitat de fer tutories i ha resolt les incidències sorgides en el transcurs de l'assignatura.	78	32	17	40	27	39	136	153	327	446	462	1317	8,38	2,09

Resum de les dades identificatives de l'alumnat participant

