

INFORME AGREGAT
Enginyeria Química

2021
2022

MÒDUL ASSIGNATURA

 1r Semestre

2n Semestre

MÒDUL PROFESSORAT

 1r Semestre

2n Semestre

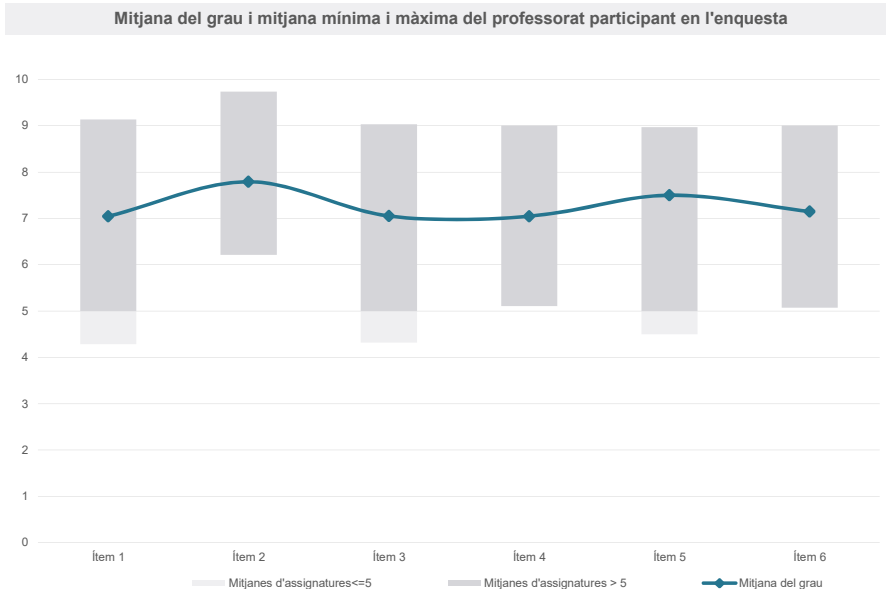
Grau

ENGINYERIA QUÍMICA

Dades de participació

Estudiants matriculats en el grau:	337
Alumnat matriculat en els grups participants:	1.785
Nombre d'enquestes emplenades:	979
Percentatge de resposta:	54,85%

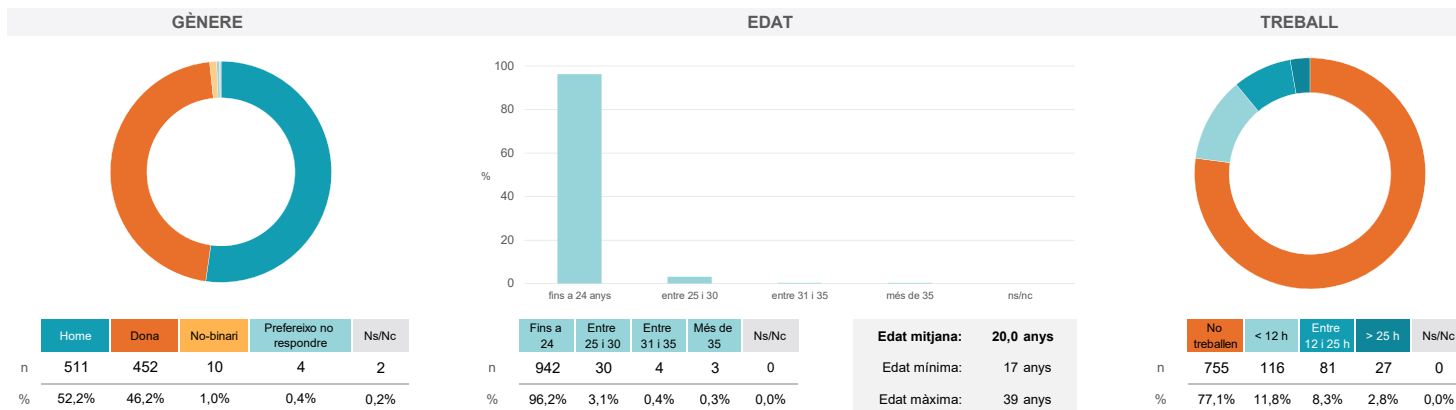
Gràfics de mitjanes



Taula de freqüències de les respostes (%)

	Totalment en desacord	Escala de valoració										Totalment d'acord	Mitjana	Desviació
		nc	0	1	2	3	4	5	6	7	8			
1 En general, estic satisfet/a amb l'assignatura.	n 0	12	12	29	33	44	96	103	174	196	131	149	7,05	2,31
%	---	1,2	1,2	3,0	3,4	4,5	9,8	10,5	17,8	20,0	13,4	15,2		
2 S'ha proporcionat informació suficient sobre el tipus de docència (presencial / no presencial / mixta) en el qual s'impartirà l'assignatura.	n 3	6	9	18	18	33	70	68	142	185	131	296	7,79	2,21
%	0,3	0,6	0,9	1,8	1,8	3,4	7,2	6,9	14,5	18,9	13,4	30,2		
3 Les activitats formatives m'han resultat adequades per assolir l'aprenentatge.	n 2	9	21	26	46	30	98	104	165	186	120	172	7,05	2,39
%	0,2	0,9	2,1	2,7	4,7	3,1	10,0	10,6	16,9	19,0	12,3	17,6		
4 Les activitats d'avaluació m'han semblat adequades per valorar el meu aprenentatge.	n 2	9	15	22	36	48	111	101	170	176	123	166	7,05	2,32
%	0,2	0,9	1,5	2,2	3,7	4,9	11,3	10,3	17,4	18,0	12,6	17,0		
5 La feina exigida ha estat coherent amb el nombre de crèdits de l'assignatura	n 2	12	9	18	21	39	71	79	164	217	120	227	7,50	2,24
%	0,2	1,2	0,9	1,8	2,1	4,0	7,3	8,1	16,8	22,2	12,3	23,2		
6 El material d'estudi i de consulta proposat m'ha estat útil per a l'aprenentatge.	n 4	12	17	27	27	42	92	115	147	180	131	185	7,15	2,38
%	0,4	1,2	1,7	2,8	2,8	4,3	9,4	11,7	15,0	18,4	13,4	18,9		

Resum de les dades identificatives de l'alumnat participant



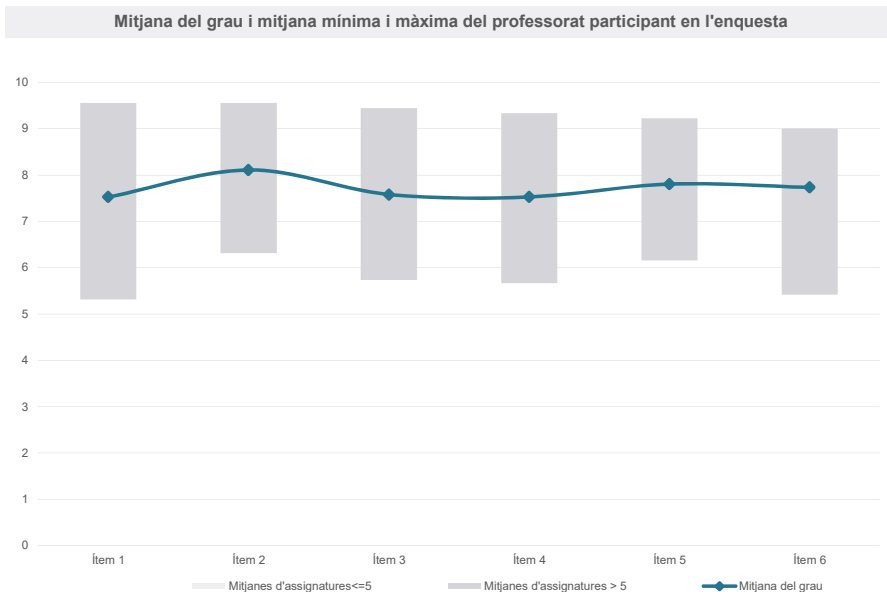
Grau

ENGINYERIA QUÍMICA

Dades de participació

Estudiants matriculats en el grau:	338
Alumnat matriculat en els grups participants:	1.469
Nombre d'enquestes emplenades:	503
Percentatge de resposta:	34,24%

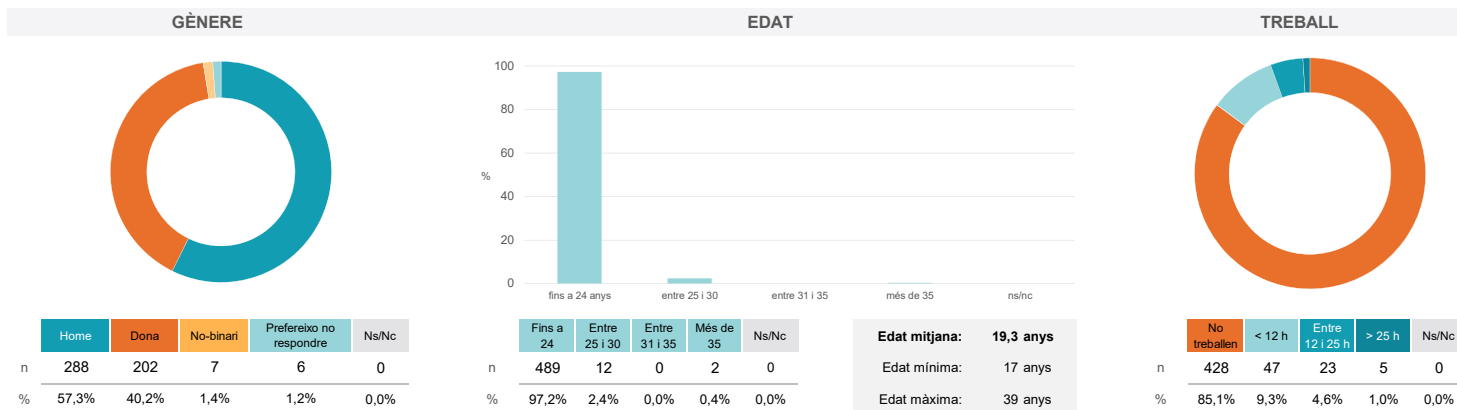
Gràfics de mitjanes



Taula de freqüències de les respostes (%)

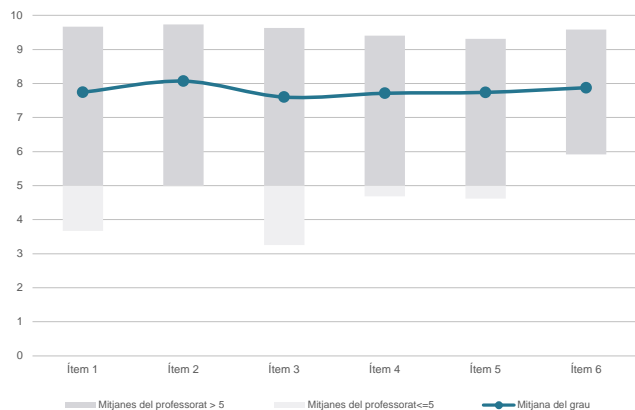
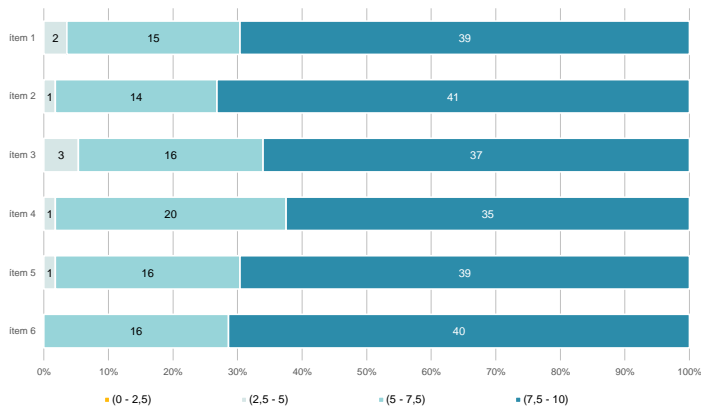
	nc	Escala de valoració										Mitjana	Desviació	
		0	1	2	3	4	5	6	7	8	9			10
1 En general, estic satisfet/a amb l'assignatura.	1	13	4	7	7	18	24	55	83	112	50	129	7,53	2,33
2 S'ha proporcionat informació suficient sobre el tipus de docència (presencial / no presencial / mixta) en el qual s'impartirà l'assignatura.	2	8	2	4	1	8	21	48	62	113	53	181	8,11	2,06
3 Les activitats formatives m'han resultat adequades per assolir l'aprenentatge.	1	11	4	2	10	13	34	50	85	109	62	122	7,58	2,22
4 Les activitats d'avaluació m'han semblat adequades per valorar el meu aprenentatge.	4	8	3	3	14	15	39	51	88	98	56	124	7,53	2,21
5 La feina exigida ha estat coherent amb el nombre de crèdits de l'assignatura	2	12	4	9	5	8	21	50	74	97	68	153	7,80	2,31
6 El material d'estudi i de consulta proposat m'ha estat útil per a l'aprenentatge.	2	9	5	3	12	9	33	51	75	95	54	155	7,73	2,27

Resum de les dades identificatives de l'alumnat participant

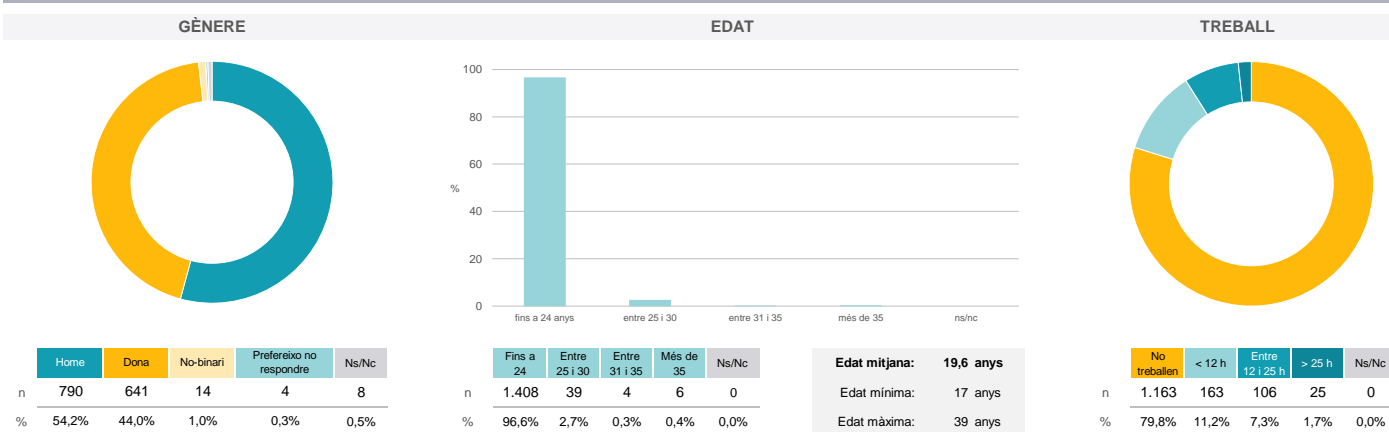


Grau
ENGINYERIA QUÍMICA
Dades de participació

Estudiants matriculats en el grau:	337
Alumnat matriculat en els grups participants:	2.391
Nombre d'enquestes emplenades:	1.457
Percentatge de resposta:	60,94%

Gràfics de mitjanes
Mitjana del grau i mitjana mínima i màxima del professorat participant en l'enquesta

Distribució per intervals de les puntuacions mitjanes del professorat del grau que ha participat en l'enquesta

Taula de freqüències de les respostes (%)

Ítem	Enunciat	nc	Escala de valoració										Mitjana	Desviació	
			0	1	2	3	4	5	6	7	8	9			10
1	En general, estic satisfet/a amb l'activitat docent duta a terme pel professor o professora de l'assignatura.	3	23	27	27	35	28	89	112	193	244	220	456	7,74	2,41
2	Ha complert adequadament les seves tasques com a docent (pla docent, programa de l'assignatura, seguiment de la docència, lliurament de qualificacions, etc.).	3	19	17	12	16	29	88	84	196	249	223	521	8,07	2,19
3	Transmet amb claredat els continguts de l'assignatura.	9	27	29	30	38	42	93	110	179	260	225	415	7,60	2,49
4	Les activitats i tasques programades per treballar des del Campus Virtual o des d'un altre entorn virtual han estat adequades per a l'aprenentatge.	24	17	26	21	25	26	115	113	212	261	191	426	7,71	2,31
5	Els recursos complementaris emprats (materials, bibliografia, software, etc.) han estat adequats pel tipus de docència impartida (presencial / no presencial / mixta).	16	15	25	17	25	37	105	122	212	252	199	432	7,74	2,28
6	Ha ofert la possibilitat de fer tutories i ha resolt les incidències sorgides en el transcurs de l'assignatura.	45	25	13	20	15	30	107	104	179	266	169	484	7,87	2,30

Resum de les dades identificatives de l'alumnat participant


Grau

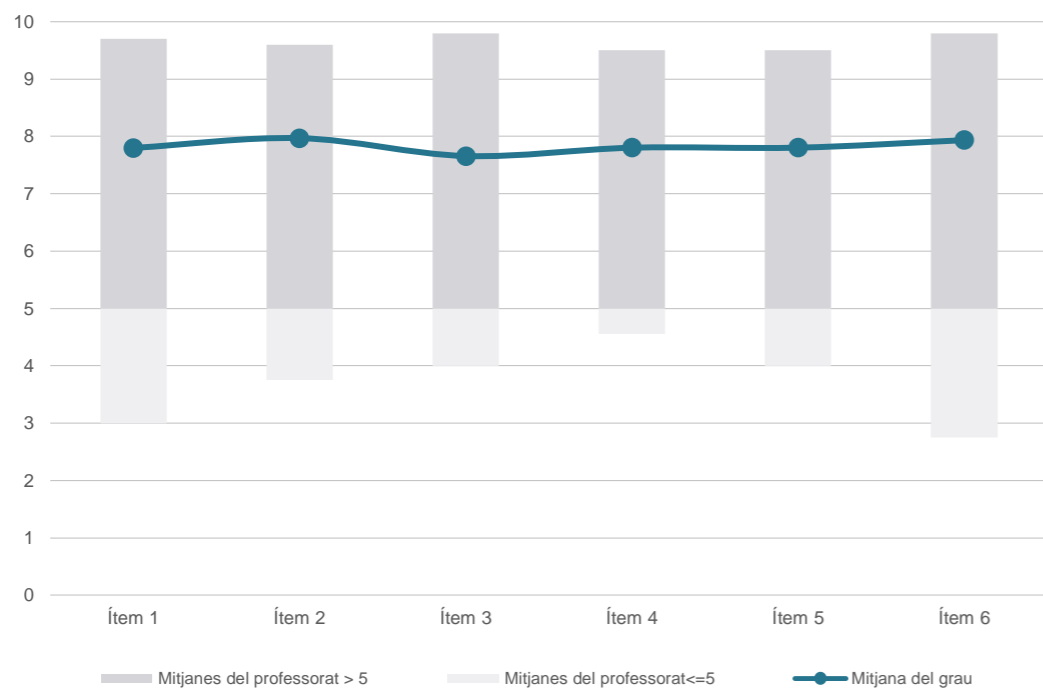
ENGINYERIA QUÍMICA

Dades de participació

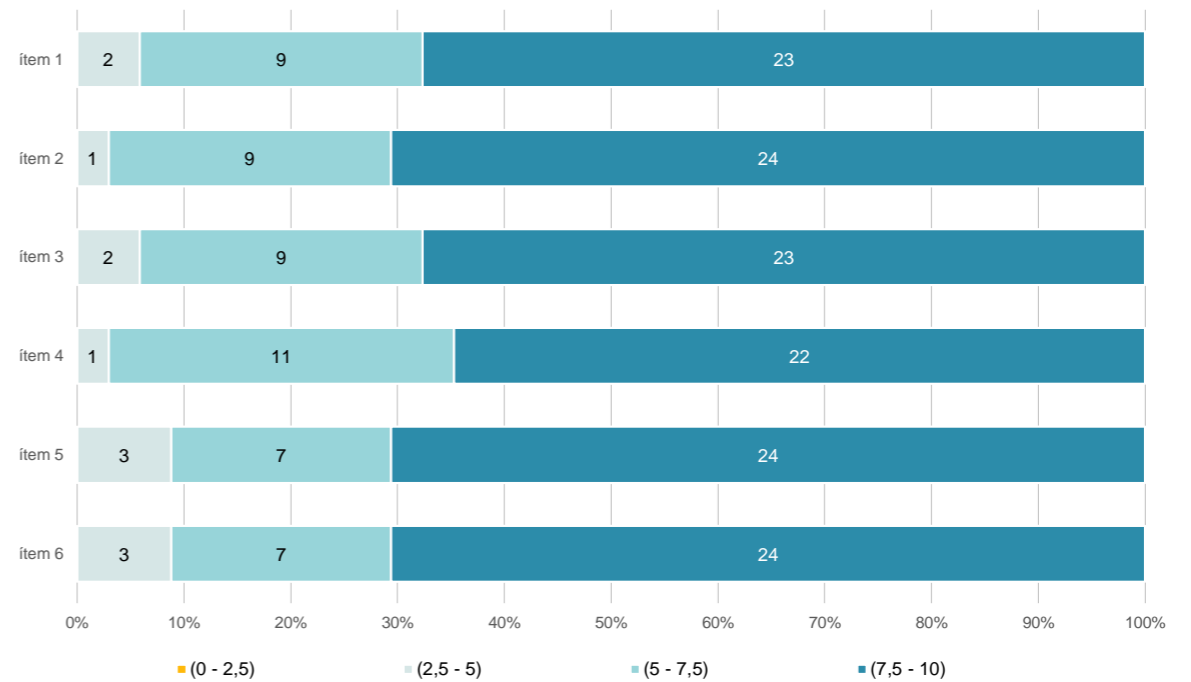
Estudiants matriculats en el grau:	338
Alumnat matriculat en els grups participants:	1.817
Nombre d'enquestes emplenades:	582
Percentatge de resposta:	32,03%

Gràfics de mitjanes

Mitjana del grau i mitjana mínima i màxima del professorat participant en l'enquesta



Distribució per intervals de les puntuacions mitjanes del professorat del grau que ha participat en l'enquesta



Taula de freqüències de les respostes (%)

	Totalment en desacord	Escala de valoració											Totalment d'acord	Mitjana	Desviació
		nc	0	1	2	3	4	5	6	7	8	9			
1 En general, estic satisfet/a amb l'activitat docent duta a terme pel professor o professora de l'assignatura.	n 1	16	7	7	13	11	23	59	68	106	76	195	7,80	2,44	
%	0,2	2,7	1,2	1,2	2,2	1,9	4,0	10,1	11,7	18,2	13,1	33,5			
2 Ha complert adequadament les seves tasques com a docent (pla docent, programa de l'assignatura, seguiment de la docència, lliurament de qualificacions, etc.).	n 0	13	7	4	13	8	26	38	84	100	84	205	7,97	2,32	
%	---	2,2	1,2	0,7	2,2	1,4	4,5	6,5	14,4	17,2	14,4	35,2			
3 Transmet amb claredat els continguts de l'assignatura.	n 3	12	10	10	10	14	34	52	79	115	67	176	7,66	2,42	
%	0,5	2,1	1,7	1,7	1,7	2,4	5,8	8,9	13,6	19,8	11,5	30,2			
4 Les activitats i tasques programades per treballar des del Campus Virtual o des d'un altre entorn virtual han estat adequades per a l'aprenentatge.	n 10	15	5	8	6	5	31	40	99	124	66	173	7,80	2,29	
%	1,7	2,6	0,9	1,4	1,0	0,9	5,3	6,9	17,0	21,3	11,3	29,7			
5 Els recursos complementaris emprats (materials, bibliografia, software, etc.) han estat adequats pel tipus de docència impartida (presencial / no presencial / mixta).	n 12	16	6	5	9	13	33	43	78	107	72	188	7,80	2,40	
%	2,1	2,7	1,0	0,9	1,5	2,2	5,7	7,4	13,4	18,4	12,4	32,3			
6 Ha ofert la possibilitat de fer tutories i ha resolt les incidències sorgides en el transcurs de l'assignatura.	n 21	20	5	4	8	10	33	33	66	97	77	208	7,93	2,47	
%	3,6	3,4	0,9	0,7	1,4	1,7	5,7	5,7	11,3	16,7	13,2	35,7			

Resum de les dades identificatives de l'alumnat participant

