

INFORME AGREGAT

Enginyeria de Materials

2021
2022

MÒDUL ASSIGNATURA

1r Semestre

2n Semestre

MÒDUL PROFESSORAT

1r Semestre

2n Semestre

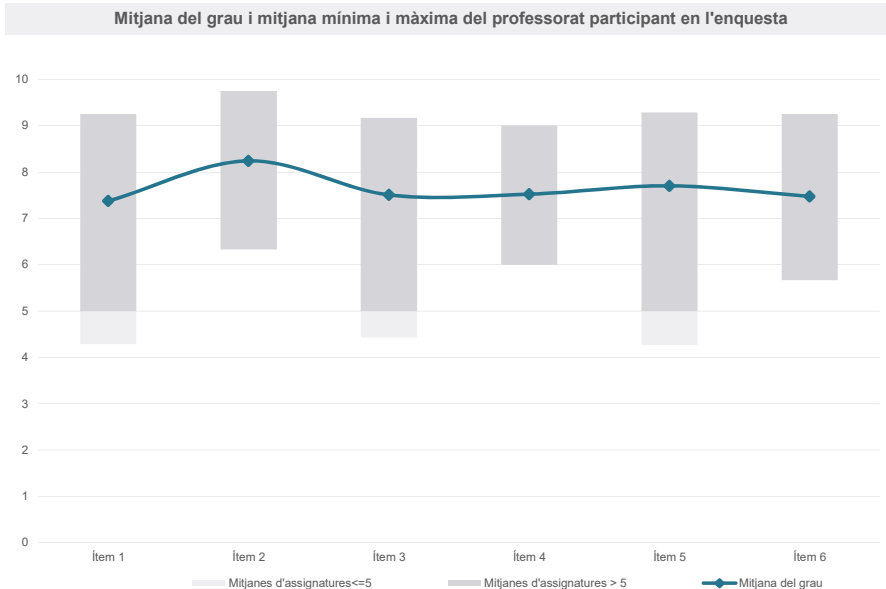
Grau

ENGINYERIA DE MATERIALS

Dades de participació

Estudiants matriculats en el grau:	139
Alumnat matriculat en els grups participants:	332
Nombre d'enquestes emplenades:	153
Percentatge de resposta:	46,08%

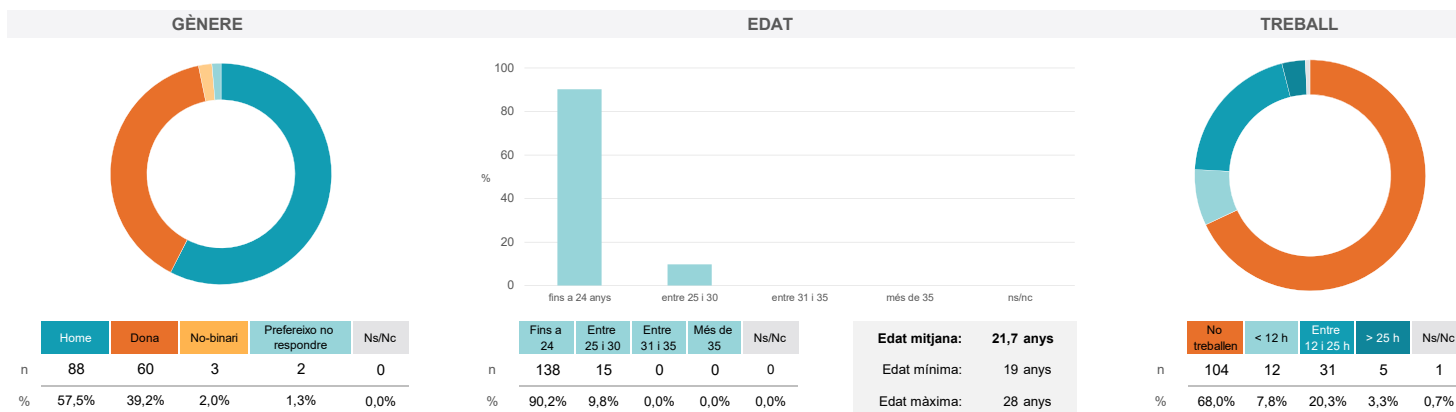
Gràfics de mitjanes



Taula de freqüències de les respostes (%)

	Totalment en desacord	Escala de valoració										Totalment d'acord	Mitjana	Desviació
		nc	0	1	2	3	4	5	6	7	8			
1 En general, estic satisfet/a amb l'assignatura.	n 1	2	2	1	2	6	13	19	27	30	21	29	7,38	2,15
2 S'ha proporcionat informació suficient sobre el tipus de docència (presencial / no presencial / mixta) en el qual s'impartirà l'assignatura.	n 0	1	1	2	2	2	4	7	26	32	18	58	8,24	1,98
3 Les activitats formatives m'han resultat adequades per assolir l'aprenentatge.	n 3	2	2	3	3	4	11	15	24	28	24	34	7,51	2,28
4 Les activitats d'avaluació m'han semblat adequades per valorar el meu aprenentatge.	n 2	3	1	4	4	2	11	14	25	26	25	36	7,52	2,35
5 La feina exigida ha estat coherent amb el nombre de crèdits de l'assignatura	n 2	5	1	2	4	3	8	14	15	32	21	46	7,70	2,47
6 El material d'estudi i de consulta proposat m'ha estat útil per a l'aprenentatge.	n 1	3	1	5	2	7	10	11	27	26	22	38	7,47	2,40

Resum de les dades identificatives de l'alumnat participant



Grau

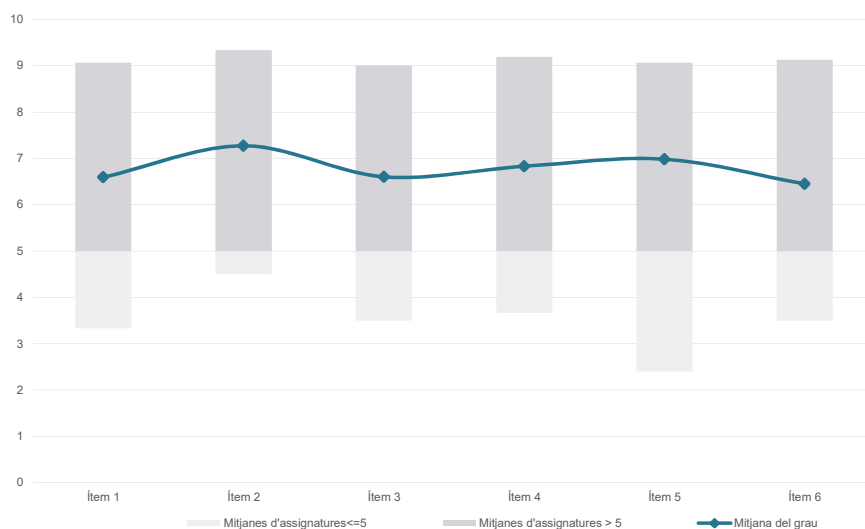
ENGINYERIA DE MATERIALS

Dades de participació

Estudiants matriculats en el grau:	141
Alumnat matriculat en els grups participants:	401
Nombre d'enquestes emplenades:	120
Percentatge de resposta:	29,93%

Gràfics de mitjanes

Mitjana del grau i mitjana mínima i màxima del professorat participant en l'enquesta

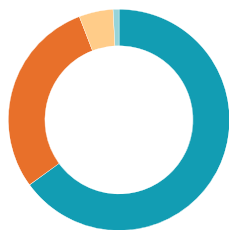


Taula de freqüències de les respostes (%)

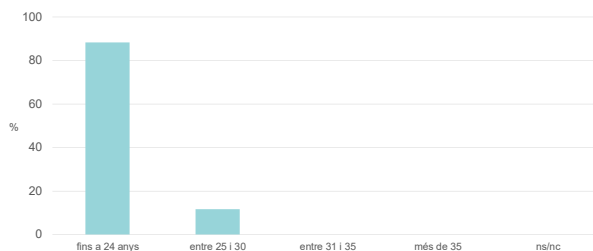
	Totalment en desacord	Escala de valoració										Totalment d'acord	Mitjana	Desviació
		nc	0	1	2	3	4	5	6	7	8			
1 En general, estic satisfet/a amb l'assignatura.	n 2	5	4	6	4	7	11	9	18	19	15	20	6,59	2,85
%	1,7	4,2	3,3	5,0	3,3	5,8	9,2	7,5	15,0	15,8	12,5	16,7		
2 S'ha proporcionat informació suficient sobre el tipus de docència (presencial / no presencial / mixta) en el qual s'impartirà l'assignatura.	n 2	4	3	3	4	4	10	11	12	16	17	34	7,27	2,78
%	1,7	3,3	2,5	2,5	3,3	3,3	8,3	9,2	10,0	13,3	14,2	28,3		
3 Les activitats formatives m'han resultat adequades per assolir l'aprenentatge.	n 2	7	5	4	5	4	9	13	14	21	14	22	6,60	2,97
%	1,7	5,8	4,2	3,3	4,2	3,3	7,5	10,8	11,7	17,5	11,7	18,3		
4 Les activitats d'avaluació m'han semblat adequades per valorar el meu aprenentatge.	n 3	7	5	1	3	7	13	12	9	15	15	30	6,83	3,02
%	2,5	5,8	4,2	0,8	2,5	5,8	10,8	10,0	7,5	12,5	12,5	25,0		
5 La feina exigida ha estat coherent amb el nombre de crèdits de l'assignatura	n 2	6	6	3	4	6	7	6	19	11	16	34	6,98	3,08
%	1,7	5,0	5,0	2,5	3,3	5,0	5,8	5,0	15,8	9,2	13,3	28,3		
6 El material d'estudi i de consulta proposat m'ha estat útil per a l'aprenentatge.	n 2	8	5	5	4	7	9	14	11	17	16	22	6,45	3,08
%	1,7	6,7	4,2	4,2	3,3	5,8	7,5	11,7	9,2	14,2	13,3	18,3		

Resum de les dades identificatives de l'alumnat participant

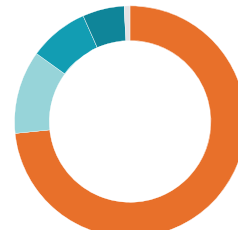
GÈNERE



EDAT



TREBALL



	Home	Dona	No-binari	Prefereixo no respondre	Ns/Nc
n	78	35	6	1	0
%	65,0%	29,2%	5,0%	0,8%	0,0%

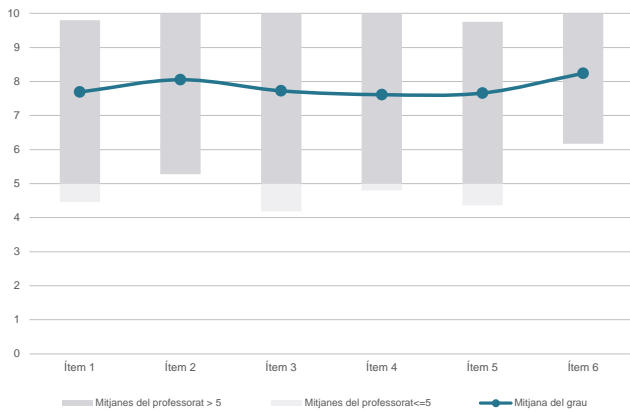
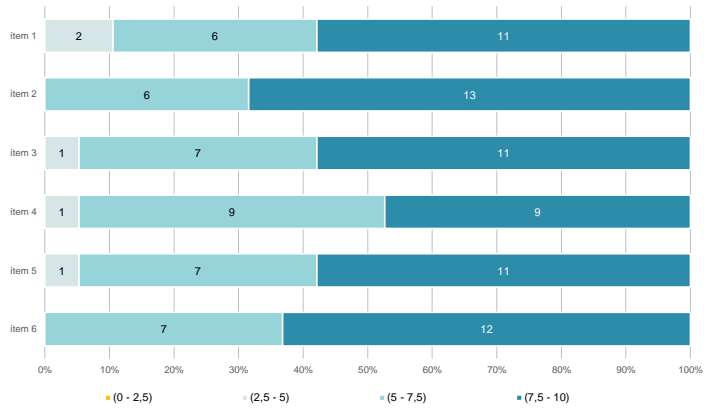
	Fins a 24	Entre 25 i 30	Entre 31 i 35	Més de 35	Ns/Nc
n	106	14	0	0	0
%	88,3%	11,7%	0,0%	0,0%	0,0%

Edat mitjana:	21,2 anys
Edat mínima:	17 anys
Edat màxima:	30 anys

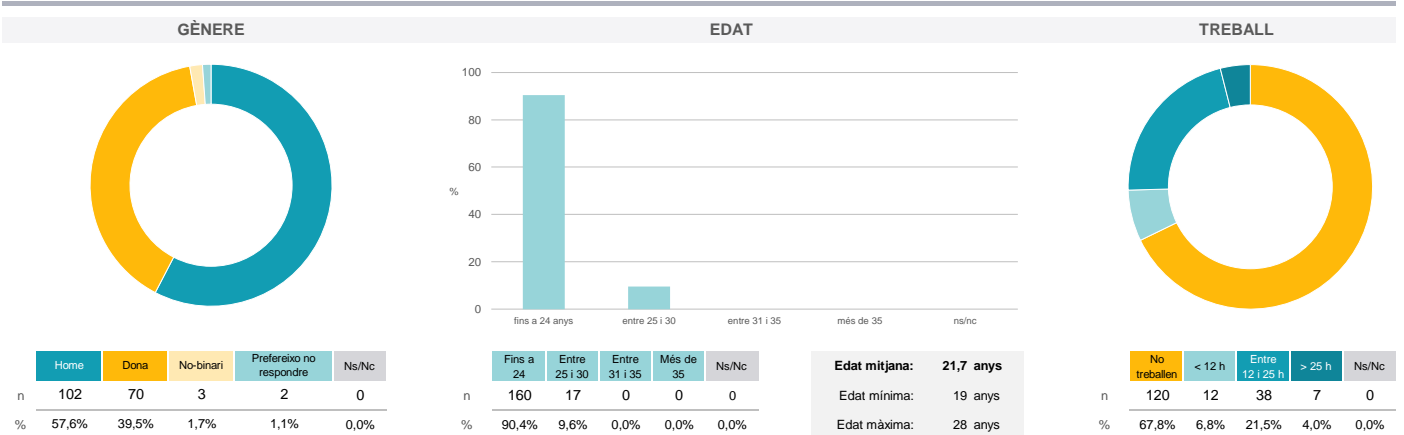
	No treballen	< 12 h	Entre 12 i 25 h	> 25 h	Ns/Nc
n	88	14	10	7	1
%	73,3%	11,7%	8,3%	5,8%	0,8%

Grau
ENGINYERIA DE MATERIALS
Dades de participació

Estudiants matriculats en el grau:	139
Alumnat matriculat en els grups participants:	398
Nombre d'enquestes emplenades:	177
Percentatge de resposta:	44,47%

Gràfics de mitjanes
Mitjana del grau i mitjana mínima i màxima del professorat participant en l'enquesta

Distribució per intervals de les puntuacions mitjanes del professorat del grau que ha participat en l'enquesta

Taula de freqüències de les respostes (%)

	nc	Escala de valoració										Mitjana	Desviació	
		0	1	2	3	4	5	6	7	8	9			10
1 En general, estic satisfet/a amb l'activitat docent duta a terme pel professor o professora de l'assignatura.	n 0	3	2	5	8	7	12	9	13	32	24	62	7,69	2,60
2 Ha complert adequadament les seves tasques com a docent (pla docent, programa de l'assignatura, seguiment de la docència, lliurament de qualificacions, etc.).	n 0	2	3	2	4	8	3	10	17	36	28	64	8,05	2,31
3 Transmet amb claredat els continguts de l'assignatura.	n 0	4	1	3	8	5	10	11	18	35	26	56	7,72	2,47
4 Les activitats i tasques programades per treballar des del Campus Virtual o des d'un altre entorn virtual han estat adequades per a l'aprenentatge.	n 2	4	2	7	4	10	7	9	18	35	21	58	7,61	2,63
5 Els recursos complementaris emprats (materials, bibliografia, software, etc.) han estat adequats pel tipus de docència impartida (presencial / no presencial / mixta).	n 1	3	4	3	6	7	8	11	23	35	15	61	7,66	2,54
6 Ha ofert la possibilitat de fer tutories i ha resolt les incidències sorgides en el transcurs de l'assignatura.	n 9	3	2	1	2	6	5	13	13	26	22	75	8,24	2,31

Resum de les dades identificatives de l'alumnat participant


Grau

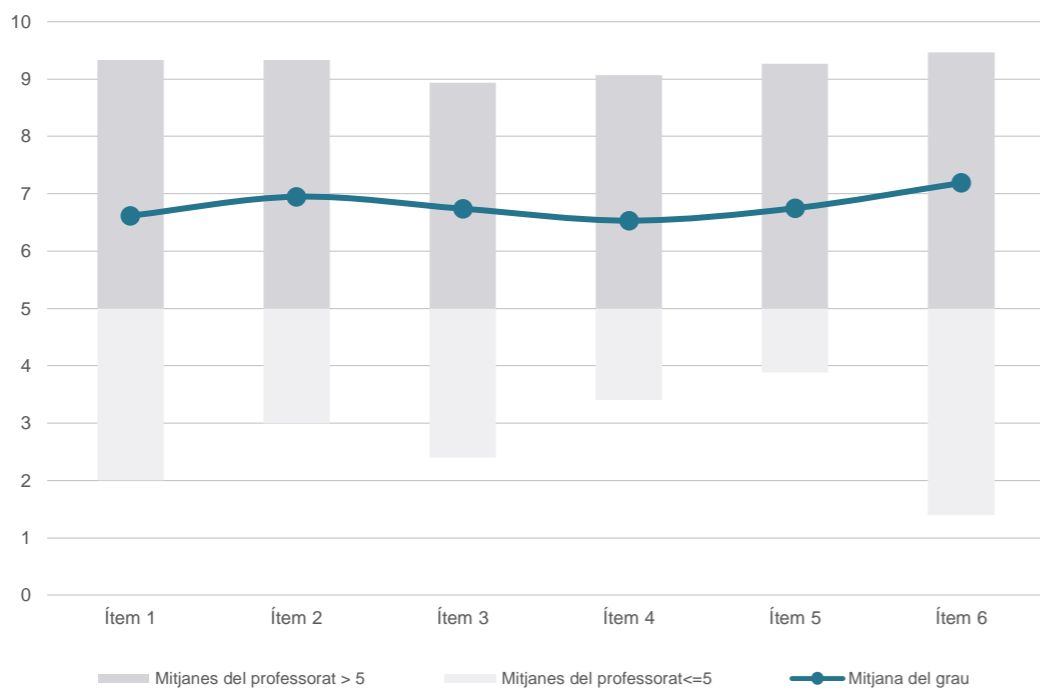
ENGINYERIA DE MATERIALS

Dades de participació

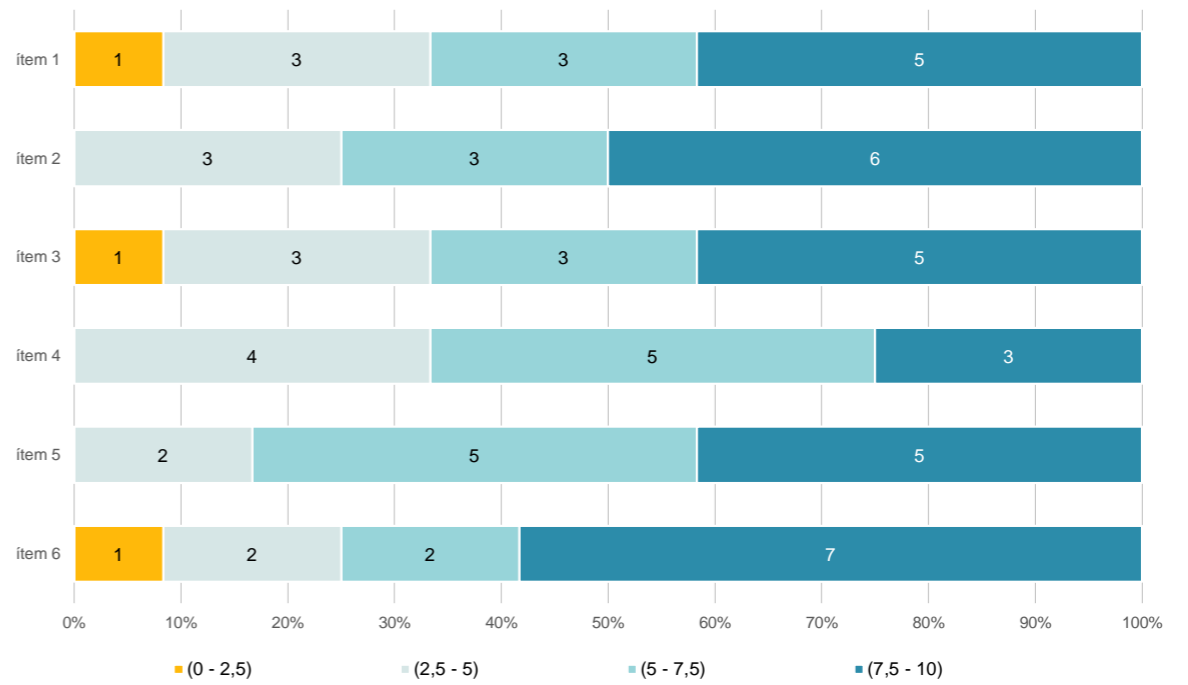
Estudiants matriculats en el grau:	141
Alumnat matriculat en els grups participants:	388
Nombre d'enquestes emplenades:	116
Percentatge de resposta:	29,90%

Gràfics de mitjanes

Mitjana del grau i mitjana mínima i màxima del professorat participant en l'enquesta



Distribució per intervals de les puntuacions mitjanes del professorat del grau que ha participat en l'enquesta



Taula de freqüències de les respostes (%)

		Escala de valoració											Mitjana	Desviació	
		nc	0	1	2	3	4	5	6	7	8	9			10
1	En general, estic satisfet/a amb l'activitat docent duta a terme pel professor o professora de l'assignatura.	n 1	7	3	6	10	4	8	5	11	21	15	25	6,62	3,13
		% 0,9	6,0	2,6	5,2	8,6	3,4	6,9	4,3	9,5	18,1	12,9	21,6		
2	Ha complert adequadament les seves tasques com a docent (pla docent, programa de l'assignatura, seguiment de la docència, lliurament de qualificacions, etc.).	n 0	7	3	3	6	5	9	8	12	18	12	33	6,95	3,04
		% ---	6,0	2,6	2,6	5,2	4,3	7,8	6,9	10,3	15,5	10,3	28,4		
3	Transmet amb claredat els continguts de l'assignatura.	n 1	6	3	6	10	4	7	6	10	16	25	22	6,74	3,08
		% 0,9	5,2	2,6	5,2	8,6	3,4	6,0	5,2	8,6	13,8	21,6	19,0		
4	Les activitats i tasques programades per treballar des del Campus Virtual o des d'un altre entorn virtual han estat adequades per a l'aprenentatge.	n 5	8	5	6	2	4	13	8	13	13	12	27	6,53	3,19
		% 4,3	6,9	4,3	5,2	1,7	3,4	11,2	6,9	11,2	11,2	10,3	23,3		
5	Els recursos complementaris emprats (materials, bibliografia, software, etc.) han estat adequats pel tipus de docència impartida (presencial / no presencial / mixta).	n 1	7	6	4	4	6	11	9	7	13	16	32	6,75	3,21
		% 0,9	6,0	5,2	3,4	3,4	5,2	9,5	7,8	6,0	11,2	13,8	27,6		
6	Ha ofert la possibilitat de fer tutories i ha resolt les incidències sorgides en el transcurs de l'assignatura.	n 4	8	6	1	5	1	6	6	13	14	11	41	7,19	3,24
		% 3,4	6,9	5,2	0,9	4,3	0,9	5,2	5,2	11,2	12,1	9,5	35,3		

Resum de les dades identificatives de l'alumnat participant

