

INFORME AGREGAT  
**Matemàtiques**

**2021**  
**2022**

---

MÒDUL ASSIGNATURA

 1r Semestre

2n Semestre

---

MÒDUL PROFESSORAT

 1r Semestre

2n Semestre

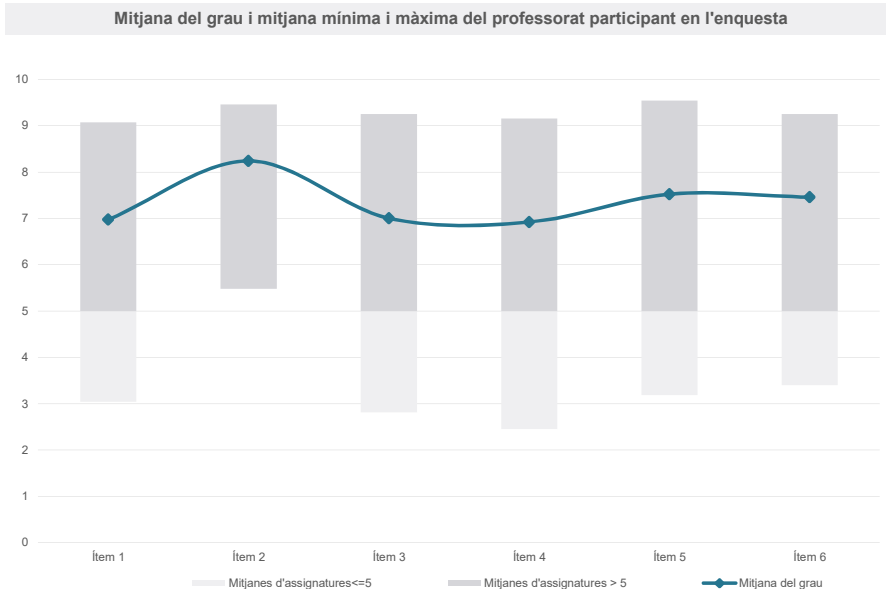
Grau

MATEMÀTIQUES

Dades de participació

Estudiants matriculats en el grau:	769
Alumnat matriculat en els grups participants:	2.494
Nombre d'enquestes emplenades:	823
Percentatge de resposta:	33,00%

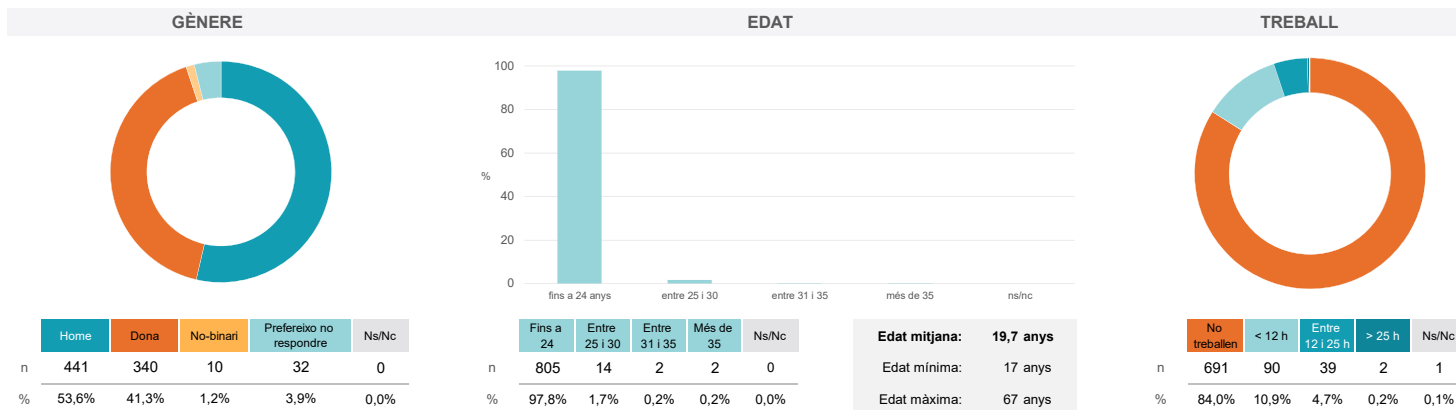
Gràfics de mitjanes



Taula de freqüències de les respostes (%)

	nc	Escala de valoració											Mitjana	Desviació
		0	1	2	3	4	5	6	7	8	9	10		
1 En general, estic satisfet/a amb l'assignatura.	n 1	26	14	23	27	29	65	99	132	164	109	134	6,97	2,52
%	0,1	3,2	1,7	2,8	3,3	3,5	7,9	12,0	16,0	19,9	13,2	16,3		
2 S'ha proporcionat informació suficient sobre el tipus de docència (presencial / no presencial / mixta) en el qual s'impartirà l'assignatura.	n 1	5	5	6	17	16	37	54	99	136	119	328	8,24	2,06
%	0,1	0,6	0,6	0,7	2,1	1,9	4,5	6,6	12,0	16,5	14,5	39,9		
3 Les activitats formatives m'han resultat adequades per assolir l'aprenentatge.	n 2	20	21	26	34	27	74	81	119	155	104	160	7,00	2,60
%	0,2	2,4	2,6	3,2	4,1	3,3	9,0	9,8	14,5	18,8	12,6	19,4		
4 Les activitats d'avaluació m'han semblat adequades per valorar el meu aprenentatge.	n 6	29	32	22	19	35	60	85	127	142	115	151	6,92	2,72
%	0,7	3,5	3,9	2,7	2,3	4,3	7,3	10,3	15,4	17,3	14,0	18,3		
5 La feina exigida ha estat coherent amb el nombre de crèdits de l'assignatura	n 4	18	14	20	21	28	55	51	106	164	123	219	7,52	2,51
%	0,5	2,2	1,7	2,4	2,6	3,4	6,7	6,2	12,9	19,9	14,9	26,6		
6 El material d'estudi i de consulta proposat m'ha estat útil per a l'aprenentatge.	n 10	22	17	20	19	21	63	74	100	119	126	232	7,46	2,61
%	1,2	2,7	2,1	2,4	2,3	2,6	7,7	9,0	12,2	14,5	15,3	28,2		

Resum de les dades identificatives de l'alumnat participant



Grau

MATEMÀTIQUES

Dades de participació

Estudiants matriculats en el grau: 772

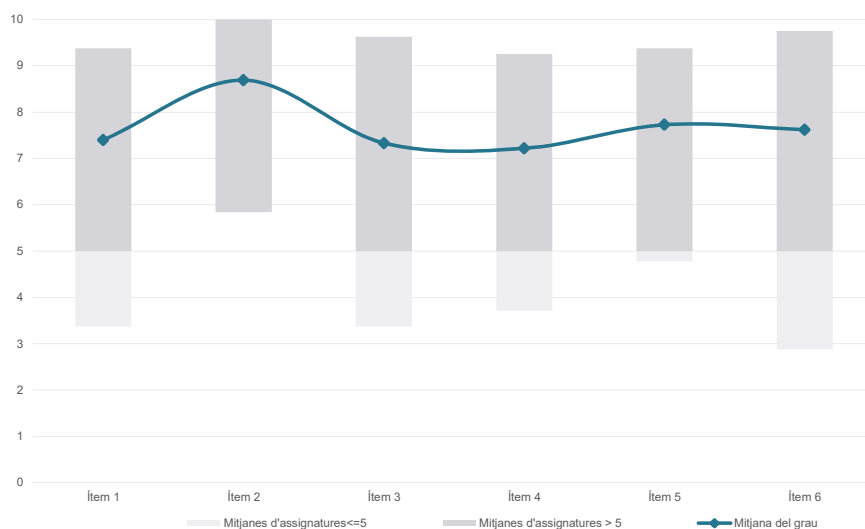
Alumnat matriculat en els grups participants: 2.096

Nombre d'enquestes emplenades: 559

Percentatge de resposta: 26,67%

Gràfics de mitjanes

Mitjana del grau i mitjana mínima i màxima del professorat participant en l'enquesta

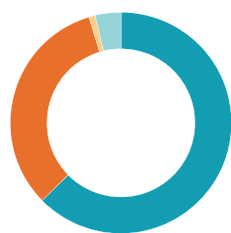


Taula de freqüències de les respostes (%)

	nc	Escala de valoració											Mitjana	Desviació
		0	1	2	3	4	5	6	7	8	9	10		
1 En general, estic satisfet/a amb l'assignatura.	2	21	9	8	17	13	35	48	79	100	92	135	7,40	2,59
2 S'ha proporcionat informació suficient sobre el tipus de docència (presencial / no presencial / mixta) en el qual s'impartirà l'assignatura.	0	9	2	4	6	7	14	18	45	76	81	297	8,69	2,04
3 Les activitats formatives m'han resultat adequades per assolir l'aprenentatge.	0	15	9	16	18	12	38	53	89	91	85	133	7,33	2,55
4 Les activitats d'avaluació m'han semblat adequades per valorar el meu aprenentatge.	3	16	17	11	15	21	32	57	81	103	79	124	7,22	2,61
5 La feina exigida ha estat coherent amb el nombre de crèdits de l'assignatura	2	12	9	7	12	17	39	34	66	107	80	174	7,73	2,44
6 El material d'estudi i de consulta proposat m'ha estat útil per a l'aprenentatge.	3	21	11	14	19	13	25	39	54	80	88	192	7,62	2,77

Resum de les dades identificatives de l'alumnat participant

GÈNERE



	Home	Dona	No-binari	Prefereix no respondre	Ns/Nc
n	350	183	5	21	0
%	62,6%	32,7%	0,9%	3,8%	0,0%

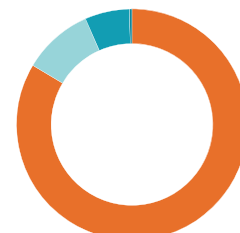
EDAT



	Fins a 24	Entre 25 i 30	Entre 31 i 35	Més de 35	Ns/Nc
n	549	7	2	1	0
%	98,2%	1,3%	0,4%	0,2%	0,0%

Edat mitjana: 19,9 anys  
Edat mínima: 17 anys  
Edat màxima: 52 anys

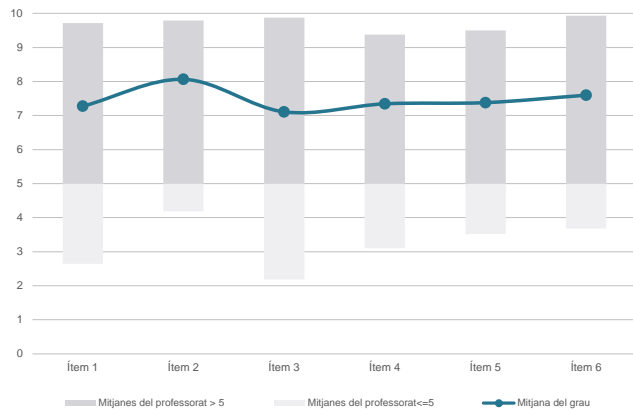
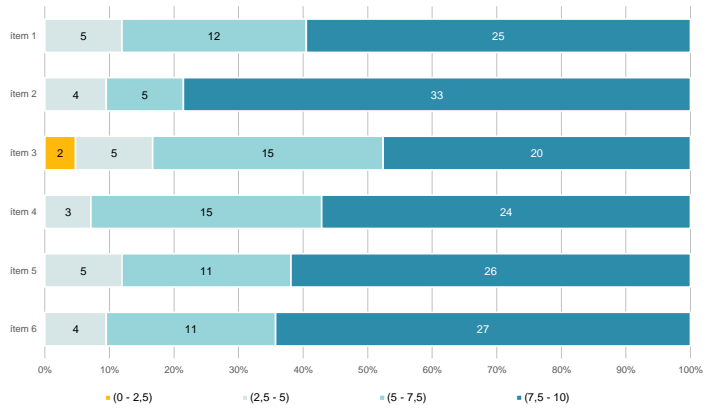
TREBALL



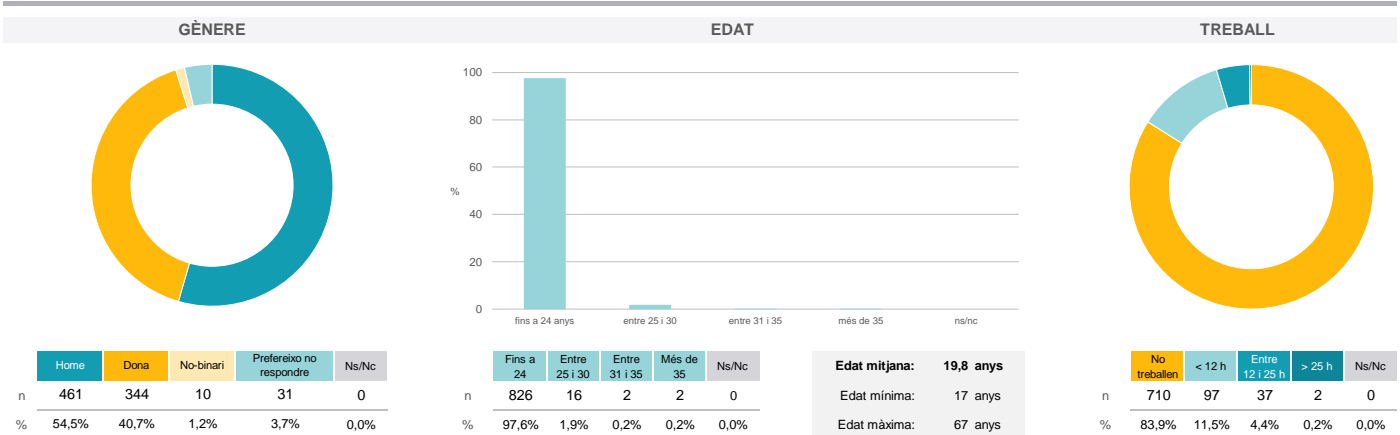
	No treballen	< 12 h	Entre 12 i 25 h	> 25 h	Ns/Nc
n	467	55	35	2	0
%	83,5%	9,8%	6,3%	0,4%	0,0%

**Grau**
**MATEMÀTIQUES**
**Dades de participació**

Estudiants matriculats en el grau:	769
Alumnat matriculat en els grups participants:	2.494
Nombre d'enquestes emplenades:	846
<b>Percentatge de resposta:</b>	<b>33,92%</b>

**Gràfics de mitjanes**
**Mitjana del grau i mitjana mínima i màxima del professorat participant en l'enquesta**

**Distribució per intervals de les puntuacions mitjanes del professorat del grau que ha participat en l'enquesta**

**Taula de freqüències de les respostes (%)**

	nc	Escala de valoració										Mitjana	Desviació	
		0	1	2	3	4	5	6	7	8	9			10
1 En general, estic satisfet/a amb l'activitat docent duta a terme pel professor o professora de l'assignatura.	n 5	28	22	24	31	37	44	61	98	152	123	221	7,27	2,76
	% 0,6	3,3	2,6	2,8	3,7	4,4	5,2	7,2	11,6	18,0	14,5	26,1		
2 Ha complert adequadament les seves tasques com a docent (pla docent, programa de l'assignatura, seguiment de la docència, lliurament de qualificacions, etc.).	n 4	15	11	11	18	13	40	62	89	133	110	340	8,06	2,37
	% 0,5	1,8	1,3	1,3	2,1	1,5	4,7	7,3	10,5	15,7	13,0	40,2		
3 Transmet amb claredat els continguts de l'assignatura.	n 5	30	25	32	35	29	50	78	106	125	104	227	7,11	2,85
	% 0,6	3,5	3,0	3,8	4,1	3,4	5,9	9,2	12,5	14,8	12,3	26,8		
4 Les activitats i tasques programades per treballar des del Campus Virtual o des d'un altre entorn virtual han estat adequades per a l'aprenentatge.	n 18	21	21	20	21	24	60	79	127	126	101	228	7,34	2,61
	% 2,1	2,5	2,5	2,4	2,5	2,8	7,1	9,3	15,0	14,9	11,9	27,0		
5 Els recursos complementaris emprats (materials, bibliografia, software, etc.) han estat adequats pel tipus de docència impartida (presencial / no presencial / mixta).	n 10	29	15	14	24	30	54	89	125	111	84	261	7,38	2,67
	% 1,2	3,4	1,8	1,7	2,8	3,5	6,4	10,5	14,8	13,1	9,9	30,9		
6 Ha ofert la possibilitat de fer tutories i ha resolt les incidències sorgides en el transcurs de l'assignatura.	n 48	21	23	16	20	24	60	52	89	113	88	292	7,60	2,72
	% 5,7	2,5	2,7	1,9	2,4	2,8	7,1	6,1	10,5	13,4	10,4	34,5		

**Resum de les dades identificatives de l'alumnat participant**


Grau

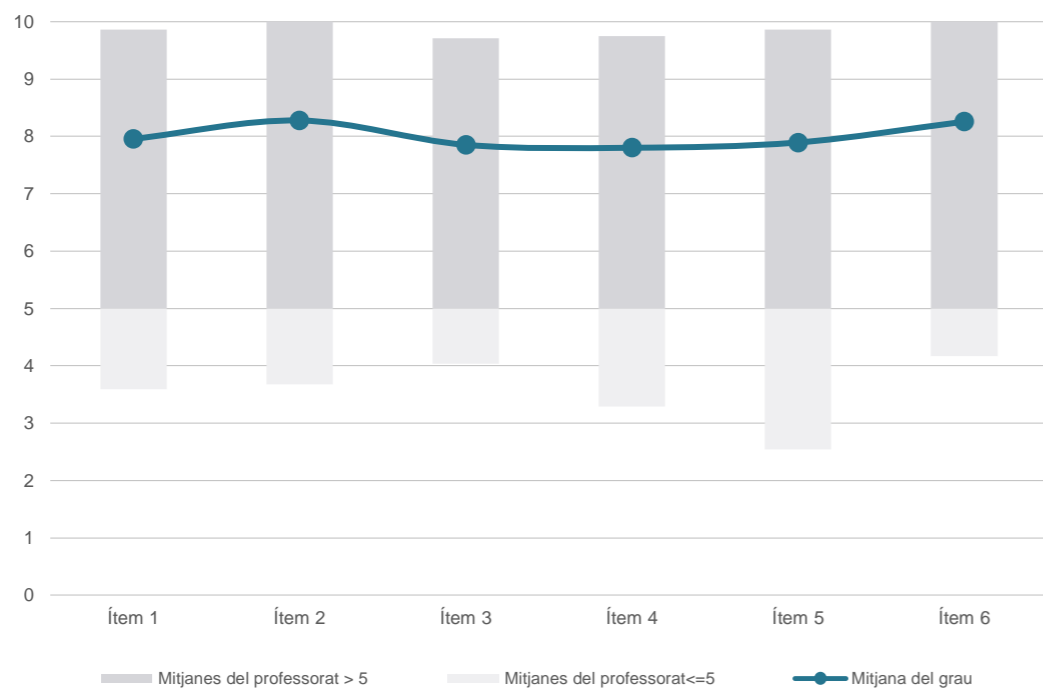
MATEMÀTIQUES

Dades de participació

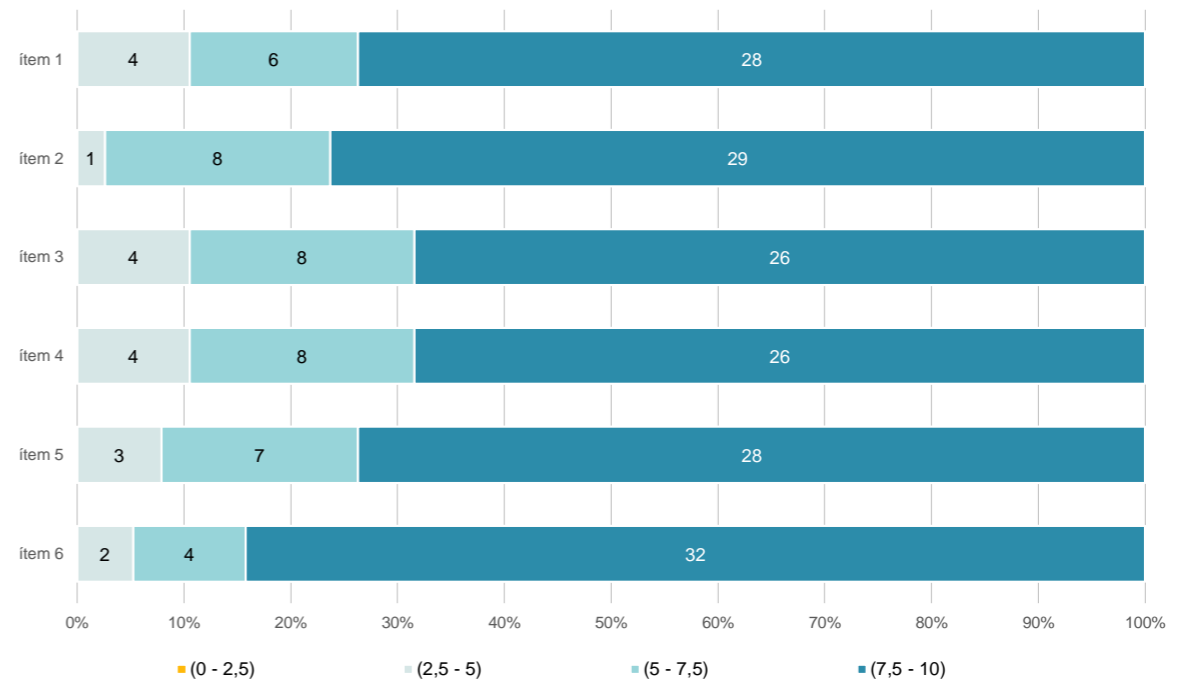
Estudiants matriculats en el grau:	772
Alumnat matriculat en els grups participants:	2.096
Nombre d'enquestes emplenades:	572
<b>Percentatge de resposta:</b>	<b>27,29%</b>

Gràfics de mitjanes

Mitjana del grau i mitjana mínima i màxima del professorat participant en l'enquesta



Distribució per intervals de les puntuacions mitjanes del professorat del grau que ha participat en l'enquesta



Taula de freqüències de les respostes (%)

	Totalment en desacord	Escala de valoració										Totalment d'acord	Mitjana	Desviació
		nc	0	1	2	3	4	5	6	7	8			
1 En general, estic satisfet/a amb l'activitat docent duta a terme pel professor o professora de l'assignatura.	n 0	15	9	7	18	15	27	31	51	75	104	220	7,96	2,56
2 Ha complert adequadament les seves tasques com a docent (pla docent, programa de l'assignatura, seguiment de la docència, lliurament de qualificacions, etc.).	n 1	10	9	6	9	12	20	27	49	82	101	246	8,28	2,33
3 Transmet amb claredat els continguts de l'assignatura.	n 2	10	8	16	17	20	23	40	51	81	95	209	7,85	2,54
4 Les activitats i tasques programades per treballar des del Campus Virtual o des d'un altre entorn virtual han estat adequades per a l'aprenentatge.	n 8	18	9	6	5	16	39	35	60	102	81	193	7,80	2,52
5 Els recursos complementaris emprats (materials, bibliografia, software, etc.) han estat adequats pel tipus de docència impartida (presencial / no presencial / mixta).	n 7	20	9	6	10	12	29	30	56	102	82	209	7,89	2,57
6 Ha ofert la possibilitat de fer tutories i ha resolt les incidències sorgides en el transcurs de l'assignatura.	n 26	17	7	7	2	7	20	24	67	60	90	245	8,26	2,43

Resum de les dades identificatives de l'alumnat participant

