

INFORME AGREGAT

# Geologia

2021

2022

---

MÒDUL ASSIGNATURA

1r Semestre

2n Semestre

---

MÒDUL PROFESSORAT

1r Semestre

2n Semestre

## Grau

## GEOLOGIA

## Dades de participació

Estudiants matriculats en el grau: 177

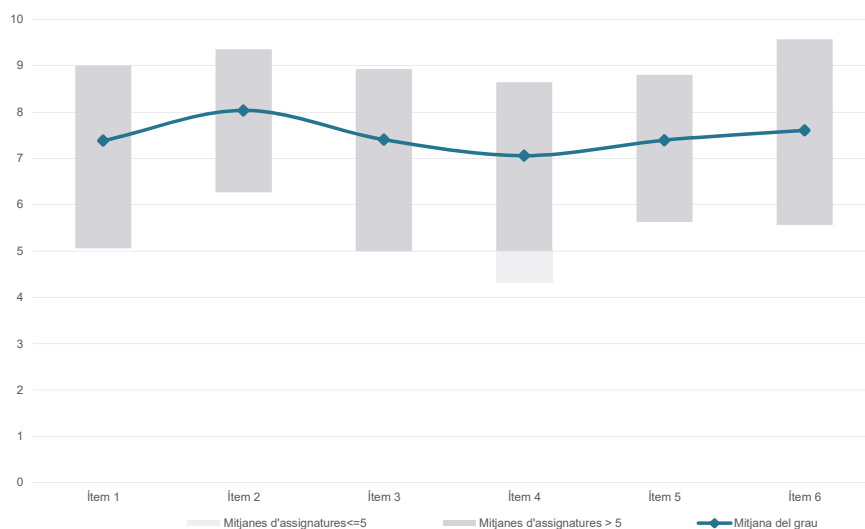
Alumnat matriculat en els grups participants: 163

Nombre d'enquestes emplenades: 84

Percentatge de resposta: 51,53%

## Gràfics de mitjanes

Mitjana del grau i mitjana mínima i màxima del professorat participant en l'enquesta



## Taula de freqüències de les respostes (%)

	Totalment en desacord		Escala de valoració										Totalment d'acord		Mitjana	Desviació
	nc	0	1	2	3	4	5	6	7	8	9	10				
1 En general, estic satisfet/a amb l'assignatura.	n 0	0	2	2	1	4	5	8	12	25	12	13	7,38	2,13		
%	---	---	2,4	2,4	1,2	4,8	6,0	9,5	14,3	29,8	14,3	15,5				
2 S'ha proporcionat informació suficient sobre el tipus de docència (presencial / no presencial / mixta) en el qual s'impartirà l'assignatura.	n 1	1	1	1	2	1	2	3	15	13	23	21	8,04	2,10		
%	1,2	1,2	1,2	1,2	2,4	1,2	2,4	3,6	17,9	15,5	27,4	25,0				
3 Les activitats formatives m'han resultat adequades per assolir l'aprenentatge.	n 0	0	1	4	3	3	5	8	8	20	17	15	7,40	2,31		
%	---	---	1,2	4,8	3,6	3,6	6,0	9,5	9,5	23,8	20,2	17,9				
4 Les activitats d'avaluació m'han semblat adequades per valorar el meu aprenentatge.	n 0	1	1	5	3	3	5	4	16	20	20	6	7,06	2,35		
%	---	1,2	1,2	6,0	3,6	3,6	6,0	4,8	19,0	23,8	23,8	7,1				
5 La feina exigida ha estat coherent amb el nombre de crèdits de l'assignatura	n 0	0	3	2	2	3	6	6	12	16	22	12	7,39	2,30		
%	---	---	3,6	2,4	2,4	3,6	7,1	7,1	14,3	19,0	26,2	14,3				
6 El material d'estudi i de consulta proposat m'ha estat útil per a l'aprenentatge.	n 0	0	4	1	1	1	3	12	11	13	22	16	7,61	2,27		
%	---	---	4,8	1,2	1,2	1,2	3,6	14,3	13,1	15,5	26,2	19,0				

## Resum de les dades identificatives de l'alumnat participant

## GÈNERE



## EDAT



## TREBALL



	Home	Dona	No-binari	Prefereixo no respondre	Ns/Nc
n	34	49	0	1	0
%	40,5%	58,3%	0,0%	1,2%	0,0%

	Fins a 24	Entre 25 i 30	Entre 31 i 35	Més de 35	Ns/Nc
n	82	2	0	0	0
%	97,6%	2,4%	0,0%	0,0%	0,0%

Edat mitjana:	20,9 anys
Edat mínima:	18 anys
Edat màxima:	25 anys

	No treballen	< 12 h	Entre 12 i 25 h	> 25 h	Ns/Nc
n	61	15	8	0	0
%	72,6%	17,9%	9,5%	0,0%	0,0%

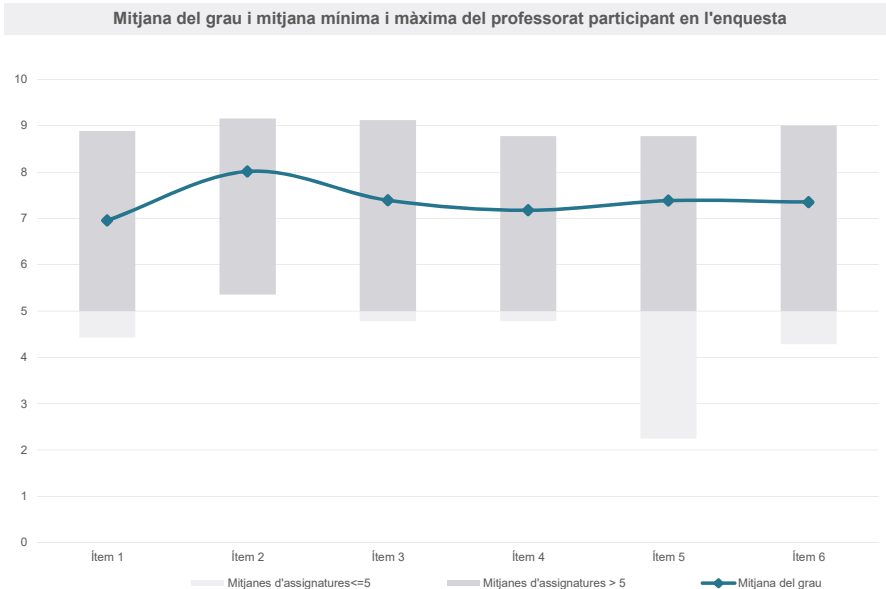
Grau

**GEOLOGIA**

Dades de participació

Estudiants matriculats en el grau:	181
Alumnat matriculat en els grups participants:	854
Nombre d'enquestes emplenades:	346
Percentatge de resposta:	40,52%

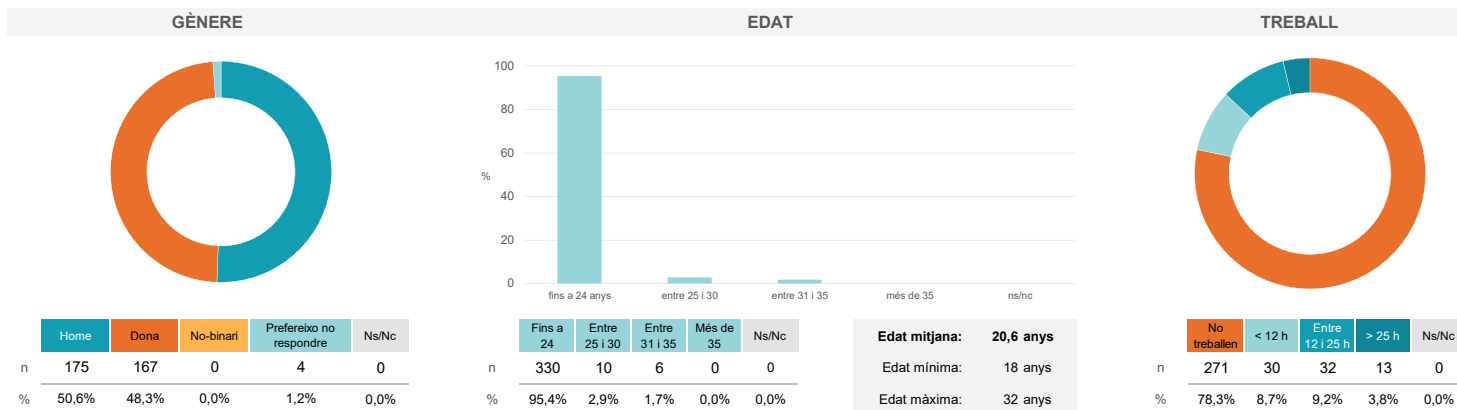
Gràfics de mitjanes



Taula de freqüències de les respostes (%)

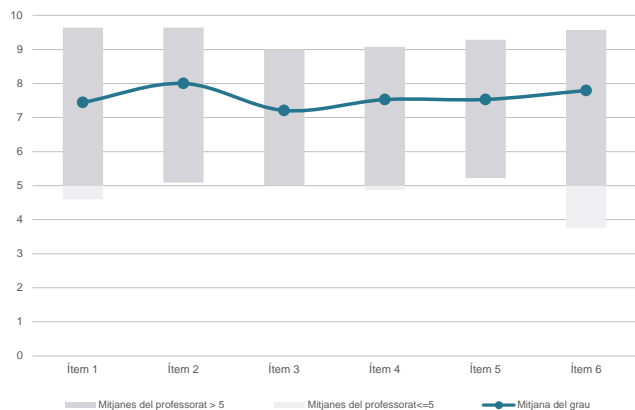
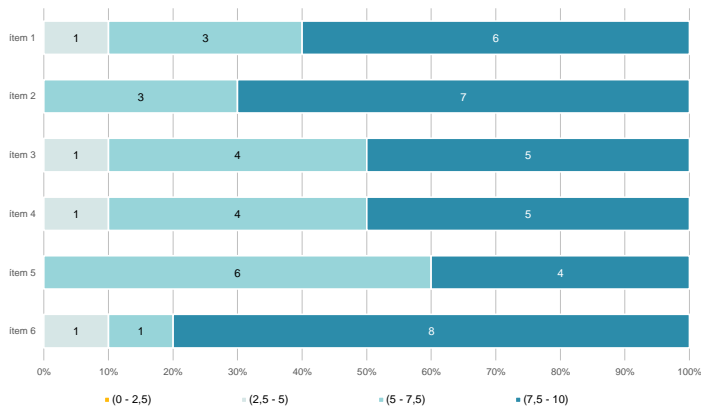
	nc	Escala de valoració											Mitjana	Desviació
		0	1	2	3	4	5	6	7	8	9	10		
1 En general, estic satisfet/a amb l'assignatura.	0	6	4	12	13	12	35	33	70	63	55	43	6,96	2,34
2 S'ha proporcionat informació suficient sobre el tipus de docència (presencial / no presencial / mixta) en el qual s'impartirà l'assignatura.	0	5	1	2	10	9	18	25	40	60	58	118	8,01	2,19
3 Les activitats formatives m'han resultat adequades per assolir l'aprenentatge.	1	4	9	10	8	6	23	32	52	70	68	63	7,39	2,37
4 Les activitats d'avaluació m'han semblat adequades per valorar el meu aprenentatge.	0	6	9	8	10	9	24	41	59	68	52	60	7,17	2,41
5 La feina exigida ha estat coherent amb el nombre de crèdits de l'assignatura	0	7	6	8	13	11	22	27	55	62	54	81	7,38	2,49
6 El material d'estudi i de consulta proposat m'ha estat útil per a l'aprenentatge.	0	9	5	6	7	10	32	31	55	63	49	79	7,35	2,44

Resum de les dades identificatives de l'alumnat participant

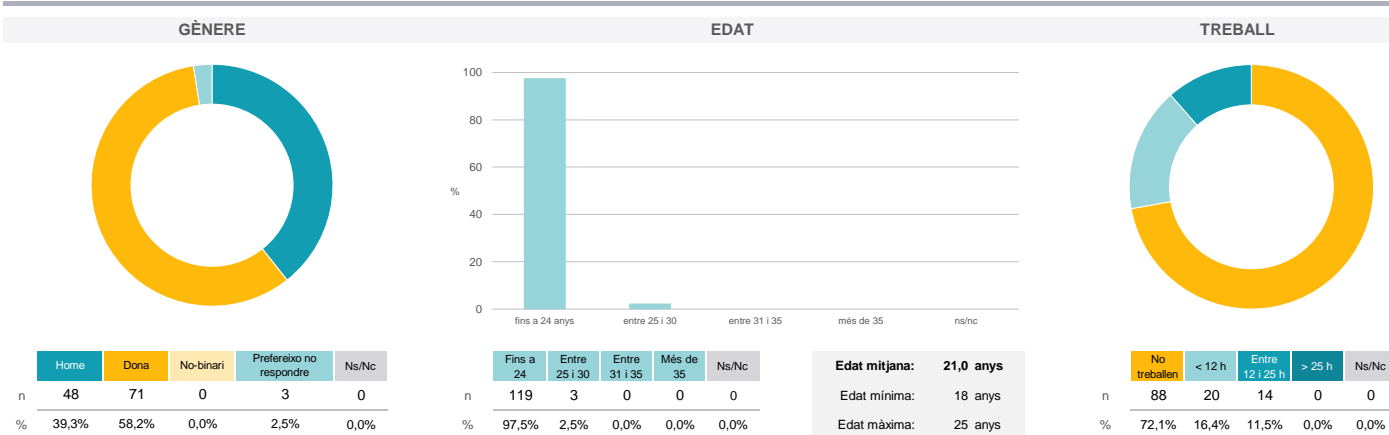


**Grau**
**GEOLOGIA**
**Dades de participació**

Estudiants matriculats en el grau:	177
Alumnat matriculat en els grups participants:	287
Nombre d'enquestes emplenades:	122
<b>Percentatge de resposta:</b>	<b>42,51%</b>

**Gràfics de mitjanes**
**Mitjana del grau i mitjana mínima i màxima del professorat participant en l'enquesta**

**Distribució per intervals de les puntuacions mitjanes del professorat del grau que ha participat en l'enquesta**

**Taula de freqüències de les respostes (%)**

	nc	Escala de valoració										Mitjana	Desviació	
		0	1	2	3	4	5	6	7	8	9			10
1 En general, estic satisfet/a amb l'activitat docent duta a terme pel professor o professora de l'assignatura.	n 2	1	3	3	6	5	9	7	11	19	30	26	7,44	2,53
%	1,6	0,8	2,5	2,5	4,9	4,1	7,4	5,7	9,0	15,6	24,6	21,3		
2 Ha complert adequadament les seves tasques com a docent (pla docent, programa de l'assignatura, seguiment de la docència, lliurament de qualificacions, etc.).	n 3	1	2	2	4	0	11	3	11	19	28	38	8,00	2,31
%	2,5	0,8	1,6	1,6	3,3	---	9,0	2,5	9,0	15,6	23,0	31,1		
3 Transmet amb claredat els continguts de l'assignatura.	n 1	1	5	4	3	6	7	13	15	19	24	24	7,21	2,57
%	0,8	0,8	4,1	3,3	2,5	4,9	5,7	10,7	12,3	15,6	19,7	19,7		
4 Les activitats i tasques programades per treballar des del Campus Virtual o des d'un altre entorn virtual han estat adequades per a l'aprenentatge.	n 6	1	2	2	2	3	11	11	14	24	22	24	7,53	2,24
%	4,9	0,8	1,6	1,6	1,6	2,5	9,0	9,0	11,5	19,7	18,0	19,7		
5 Els recursos complementaris emprats (materials, bibliografia, software, etc.) han estat adequats pel tipus de docència impartida (presencial / no presencial / mixta).	n 3	1	2	3	3	4	8	13	14	20	23	28	7,53	2,35
%	2,5	0,8	1,6	2,5	2,5	3,3	6,6	10,7	11,5	16,4	18,9	23,0		
6 Ha ofert la possibilitat de fer tutories i ha resolt les incidències sorgides en el transcurs de l'assignatura.	n 6	1	3	3	3	3	12	3	10	15	24	39	7,79	2,54
%	4,9	0,8	2,5	2,5	2,5	2,5	9,8	2,5	8,2	12,3	19,7	32,0		

**Resum de les dades identificatives de l'alumnat participant**


Grau

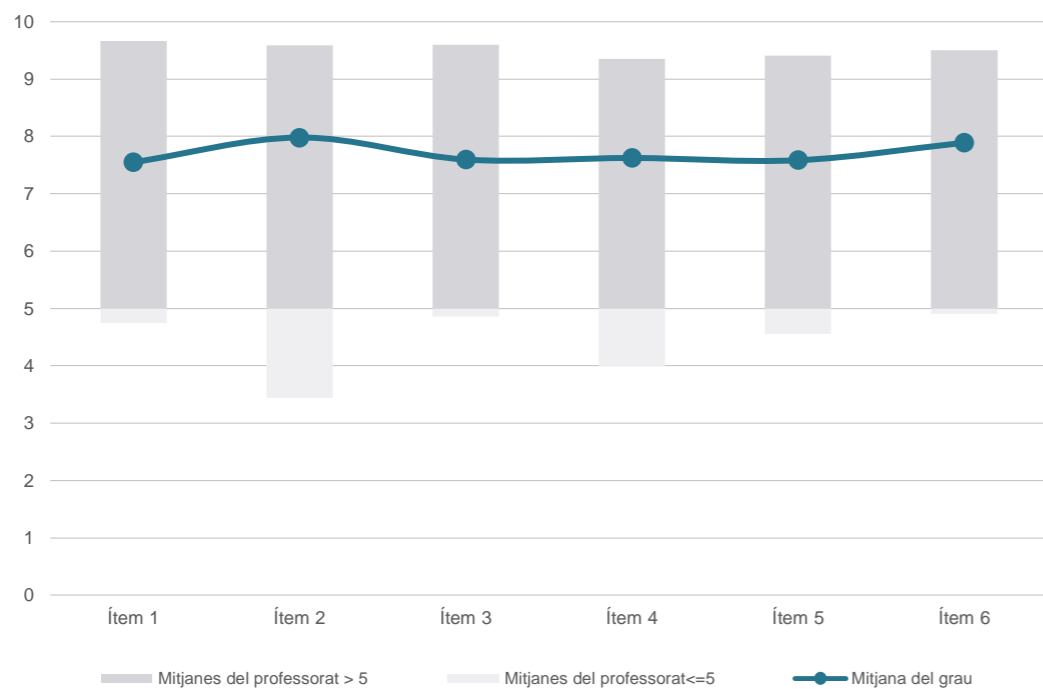
**GEOLOGIA**

Dades de participació

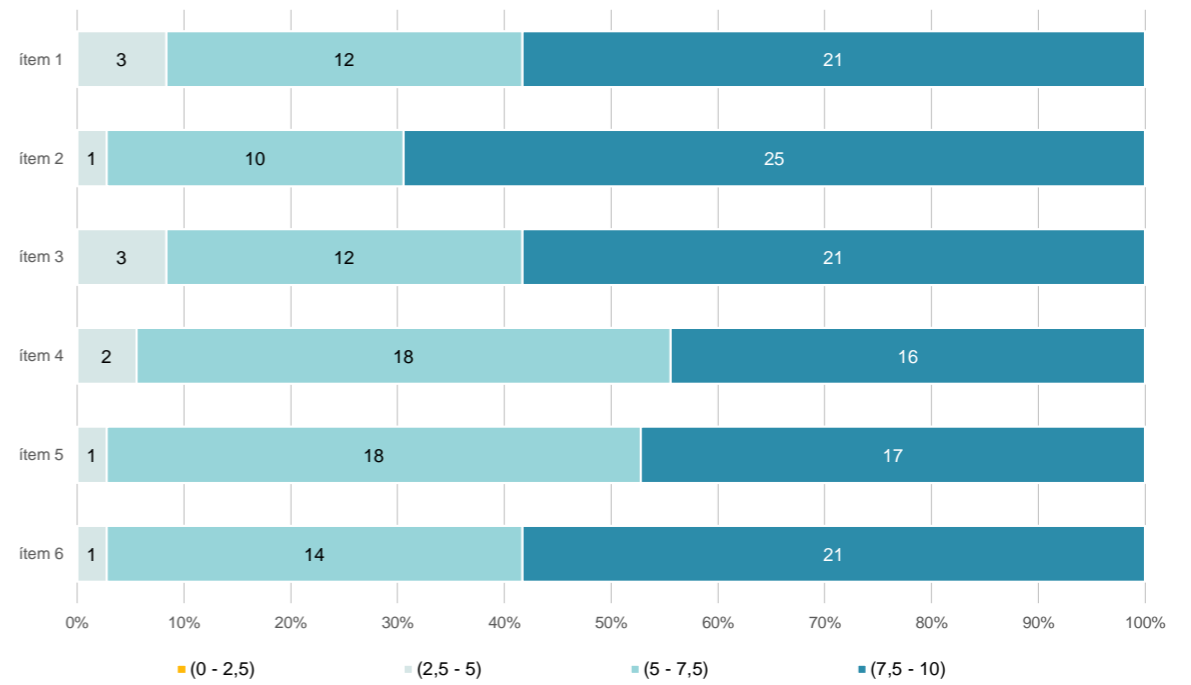
Estudiants matriculats en el grau:	181
Alumnat matriculat en els grups participants:	1.365
Nombre d'enquestes emplenades:	503
<b>Percentatge de resposta:</b>	<b>36,85%</b>

Gràfics de mitjanes

Mitjana del grau i mitjana mínima i màxima del professorat participant en l'enquesta



Distribució per intervals de les puntuacions mitjanes del professorat del grau que ha participat en l'enquesta



Taula de freqüències de les respostes (%)

		Escala de valoració											Mitjana	Desviació	
		nc	0	1	2	3	4	5	6	7	8	9			10
1	En general, estic satisfet/a amb l'activitat docent duta a terme pel professor o professora de l'assignatura.	n 3	18	6	8	16	12	32	38	53	93	86	138	7,55	2,59
		% 0,6	3,6	1,2	1,6	3,2	2,4	6,4	7,6	10,5	18,5	17,1	27,4		
2	Ha complert adequadament les seves tasques com a docent (pla docent, programa de l'assignatura, seguiment de la docència, lliurament de qualificacions, etc.).	n 1	15	6	4	5	12	23	33	57	83	87	177	7,98	2,41
		% 0,2	3,0	1,2	0,8	1,0	2,4	4,6	6,6	11,3	16,5	17,3	35,2		
3	Transmet amb claredat els continguts de l'assignatura.	n 1	13	14	7	15	12	31	44	53	72	84	157	7,60	2,63
		% 0,2	2,6	2,8	1,4	3,0	2,4	6,2	8,7	10,5	14,3	16,7	31,2		
4	Les activitats i tasques programades per treballar des del Campus Virtual o des d'un altre entorn virtual han estat adequades per a l'aprenentatge.	n 9	11	10	6	11	8	36	39	61	109	64	139	7,62	2,42
		% 1,8	2,2	2,0	1,2	2,2	1,6	7,2	7,8	12,1	21,7	12,7	27,6		
5	Els recursos complementaris emprats (materials, bibliografia, software, etc.) han estat adequats pel tipus de docència impartida (presencial / no presencial / mixta).	n 8	14	9	10	10	12	33	37	58	92	82	138	7,58	2,54
		% 1,6	2,8	1,8	2,0	2,0	2,4	6,6	7,4	11,5	18,3	16,3	27,4		
6	Ha ofert la possibilitat de fer tutories i ha resolt les incidències sorgides en el transcurs de l'assignatura.	n 8	8	12	10	5	13	40	24	53	62	85	183	7,89	2,51
		% 1,6	1,6	2,4	2,0	1,0	2,6	8,0	4,8	10,5	12,3	16,9	36,4		

Resum de les dades identificatives de l'alumnat participant

