

INFORME AGREGAT

**Medicina**

**2021**

**2022**

---

MÒDUL ASSIGNATURA

 1r Semestre

2n Semestre

---

MÒDUL PROFESSORAT

 1r Semestre

2n Semestre

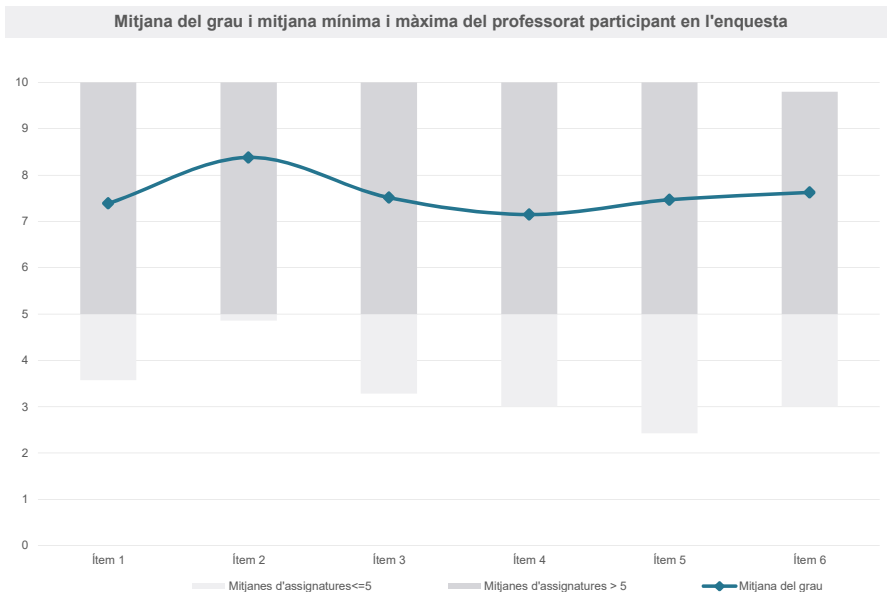
Grau

MEDICINA

Dades de participació

Estudiants matriculats en el grau:	1.502
Alumnat matriculat en els grups participants:	5.589
Nombre d'enquestes emplenades:	1.209
Percentatge de resposta:	21,63%

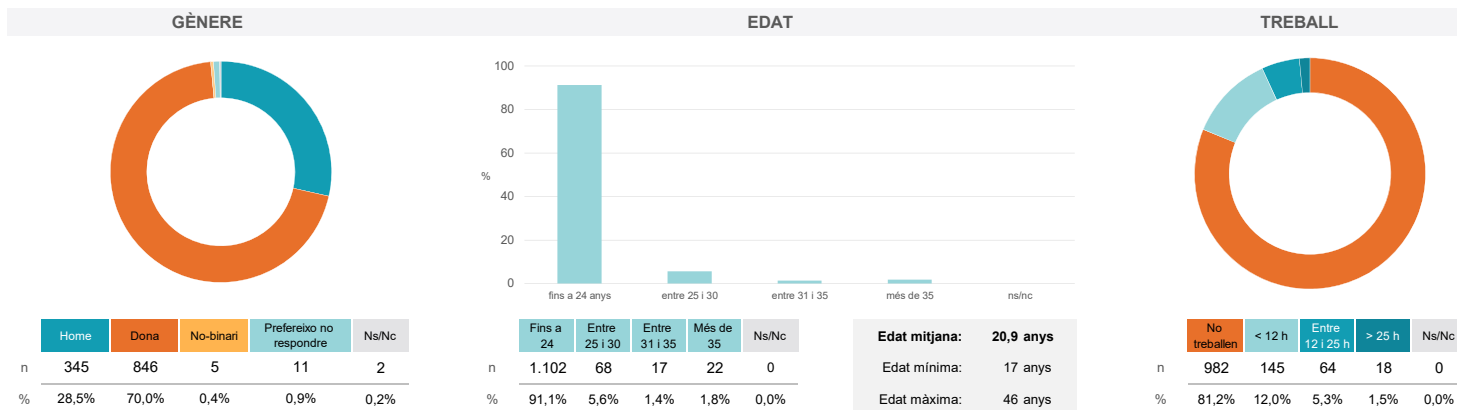
Gràfics de mitjanes



Taula de freqüències de les respostes (%)

	nc	Escala de valoració										Mitjana	Desviació	
		0	1	2	3	4	5	6	7	8	9			10
1 En general, estic satisfet/a amb l'assignatura.	6	24	20	23	25	36	86	105	206	238	203	237	7,39	2,35
2 S'ha proporcionat informació suficient sobre el tipus de docència (presencial / no presencial / mixta) en el qual s'impartirà l'assignatura.	4	14	10	13	12	22	51	56	112	188	210	517	8,38	2,12
3 Les activitats formatives m'han resultat adequades per assolir l'aprenentatge.	8	18	14	22	31	33	106	106	167	229	176	299	7,51	2,34
4 Les activitats d'avaluació m'han semblat adequades per valorar el meu aprenentatge.	11	36	17	42	36	41	103	109	165	224	176	249	7,15	2,59
5 La feina exigida ha estat coherent amb el nombre de crèdits de l'assignatura	12	30	32	38	32	40	72	76	145	196	186	350	7,47	2,69
6 El material d'estudi i de consulta proposat m'ha estat útil per a l'aprenentatge.	21	19	21	29	13	33	98	86	159	218	177	335	7,62	2,41

Resum de les dades identificatives de l'alumnat participant



## Grau

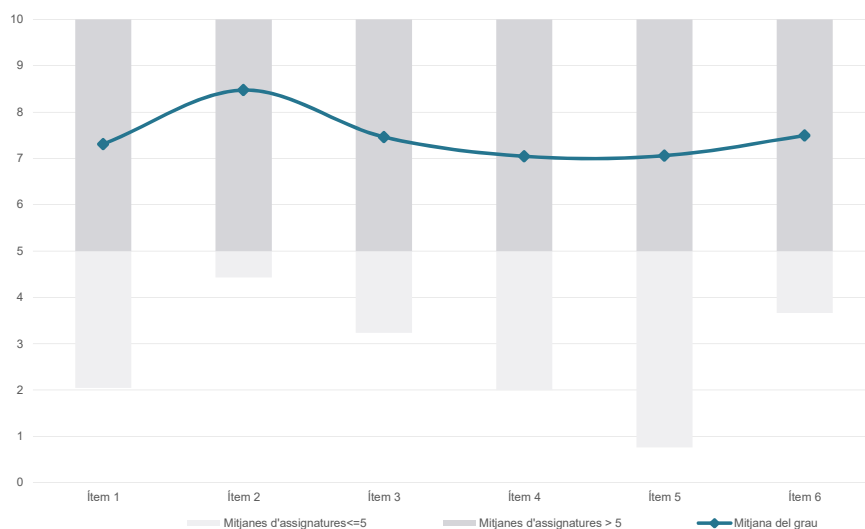
**MEDICINA**

## Dades de participació

Estudiants matriculats en el grau:	1.518
Alumnat matriculat en els grups participants:	5.654
Nombre d'enquestes emplenades:	914
Percentatge de resposta:	16,17%

## Gràfics de mitjanes

Mitjana del grau i mitjana mínima i màxima del professorat participant en l'enquesta

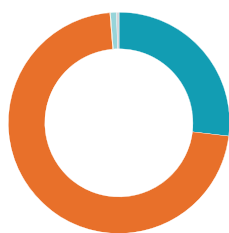


## Taula de freqüències de les respostes (%)

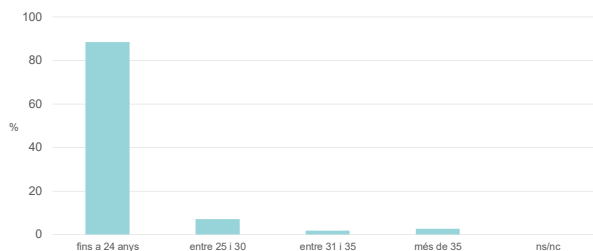
	Totalment en desacord	Escala de valoració										Totalment d'acord	Mitjana	Desviació
		nc	0	1	2	3	4	5	6	7	8			
1 En general, estic satisfet/a amb l'assignatura.	n 2	25	21	25	14	23	61	78	144	192	146	183	7,31	2,50
%	0,2	2,7	2,3	2,7	1,5	2,5	6,7	8,5	15,8	21,0	16,0	20,0		
2 S'ha proporcionat informació suficient sobre el tipus de docència (presencial / no presencial / mixta) en el qual s'impartirà l'assignatura.	n 2	6	11	7	5	12	37	38	82	169	149	396	8,47	1,98
%	0,2	0,7	1,2	0,8	0,5	1,3	4,0	4,2	9,0	18,5	16,3	43,3		
3 Les activitats formatives m'han resultat adequades per assolir l'aprenentatge.	n 3	19	18	23	22	26	58	73	122	181	156	213	7,46	2,47
%	0,3	2,1	2,0	2,5	2,4	2,8	6,3	8,0	13,3	19,8	17,1	23,3		
4 Les activitats d'avaluació m'han semblat adequades per valorar el meu aprenentatge.	n 5	39	23	25	25	33	68	85	126	167	125	193	7,04	2,74
%	0,5	4,3	2,5	2,7	2,7	3,6	7,4	9,3	13,8	18,3	13,7	21,1		
5 La feina exigida ha estat coherent amb el nombre de crèdits de l'assignatura	n 8	54	31	28	19	40	58	58	102	150	123	243	7,06	3,02
%	0,9	5,9	3,4	3,1	2,1	4,4	6,3	6,3	11,2	16,4	13,5	26,6		
6 El material d'estudi i de consulta proposat m'ha estat útil per a l'aprenentatge.	n 12	27	17	15	14	25	67	67	129	181	119	241	7,49	2,51
%	1,3	3,0	1,9	1,6	1,5	2,7	7,3	7,3	14,1	19,8	13,0	26,4		

## Resum de les dades identificatives de l'alumnat participant

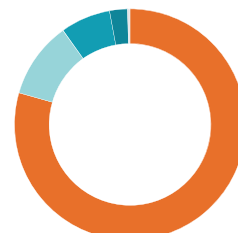
## GÈNERE



## EDAT



## TREBALL



	Home	Dona	No-binari	Prefereixo no respondre	Ns/Nc
n	246	656	1	8	3
%	26,9%	71,8%	0,1%	0,9%	0,3%

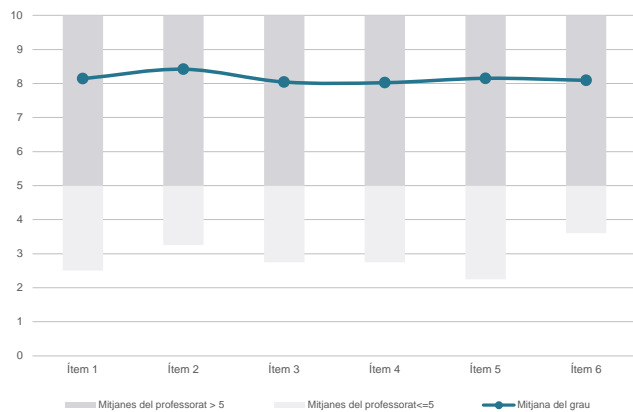
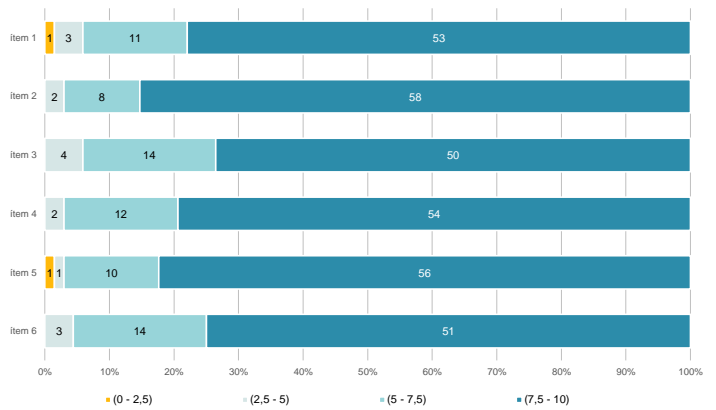
	Fins a 24	Entre 25 i 30	Entre 31 i 35	Més de 35	Ns/Nc
n	808	65	16	25	0
%	88,4%	7,1%	1,8%	2,7%	0,0%

<b>Edat mitjana:</b>	<b>21,6 anys</b>
<b>Edat mínima:</b>	<b>17 anys</b>
<b>Edat màxima:</b>	<b>46 anys</b>

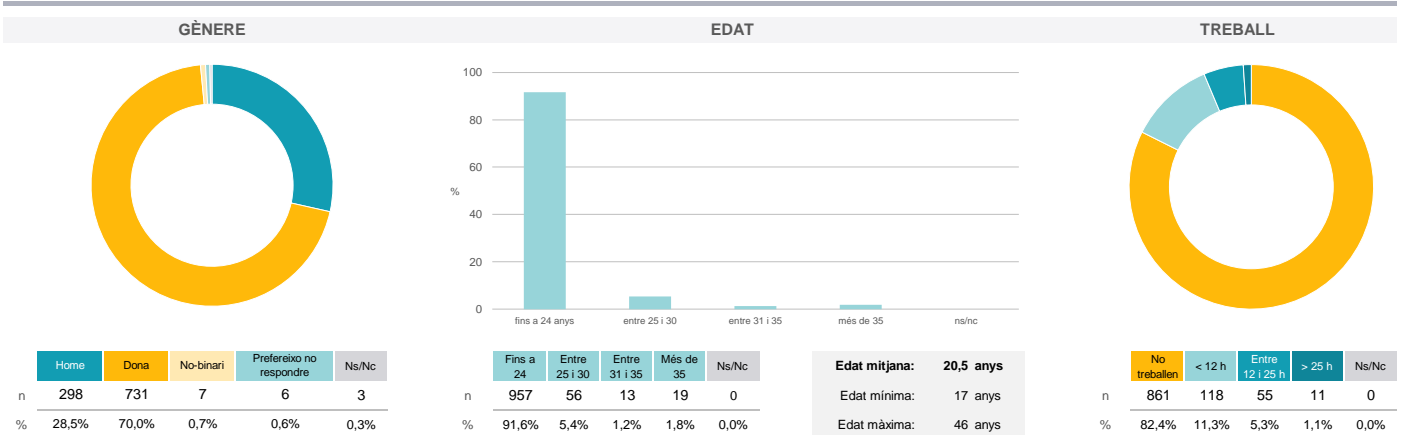
	No treballen	< 12 h	Entre 12 i 25 h	> 25 h	Ns/Nc
n	726	98	64	23	3
%	79,4%	10,7%	7,0%	2,5%	0,3%

**Grau**
**MEDICINA**
**Dades de participació**

Estudiants matriculats en el grau:	1.502
Alumnat matriculat en els grups participants:	5.315
Nombre d'enquestes emplenades:	1.045
<b>Percentatge de resposta:</b>	<b>19,66%</b>

**Gràfics de mitjanes**
**Mitjana del grau i mitjana mínima i màxima del professorat participant en l'enquesta**

**Distribució per intervals de les puntuacions mitjanes del professorat del grau que ha participat en l'enquesta**

**Taula de freqüències de les respostes (%)**

	nc	Escala de valoració										Mitjana	Desviació	
		0	1	2	3	4	5	6	7	8	9			10
1 En general, estic satisfet/a amb l'activitat docent duta a terme pel professor o professora de l'assignatura.	n 0	20	15	15	10	21	63	48	118	127	177	431	8,14	2,38
%	---	1,9	1,4	1,4	1,0	2,0	6,0	4,6	11,3	12,2	16,9	41,2		
2 Ha complert adequadament les seves tasques com a docent (pla docent, programa de l'assignatura, seguiment de la docència, lliurament de qualificacions, etc.).	n 1	18	10	8	11	11	46	53	82	157	173	475	8,42	2,18
%	0,1	1,7	1,0	0,8	1,1	1,1	4,4	5,1	7,8	15,0	16,6	45,5		
3 Transmet amb claredat els continguts de l'assignatura.	n 1	18	20	16	15	25	43	71	102	169	158	407	8,04	2,41
%	0,1	1,7	1,9	1,5	1,4	2,4	4,1	6,8	9,8	16,2	15,1	38,9		
4 Les activitats i tasques programades per treballar des del Campus Virtual o des d'un altre entorn virtual han estat adequades per a l'aprenentatge.	n 13	18	14	16	15	13	73	62	118	143	171	389	8,02	2,36
%	1,2	1,7	1,3	1,5	1,4	1,2	7,0	5,9	11,3	13,7	16,4	37,2		
5 Els recursos complementaris emprats (materials, bibliografia, software, etc.) han estat adequats pel tipus de docència impartida (presencial / no presencial / mixta).	n 13	22	10	14	16	14	59	43	101	171	178	404	8,15	2,33
%	1,2	2,1	1,0	1,3	1,5	1,3	5,6	4,1	9,7	16,4	17,0	38,7		
6 Ha ofert la possibilitat de fer tutories i ha resolt les incidències sorgides en el transcurs de l'assignatura.	n 33	27	17	16	8	18	64	54	84	140	149	435	8,09	2,51
%	3,2	2,6	1,6	1,5	0,8	1,7	6,1	5,2	8,0	13,4	14,3	41,6		

**Resum de les dades identificatives de l'alumnat participant**


Grau

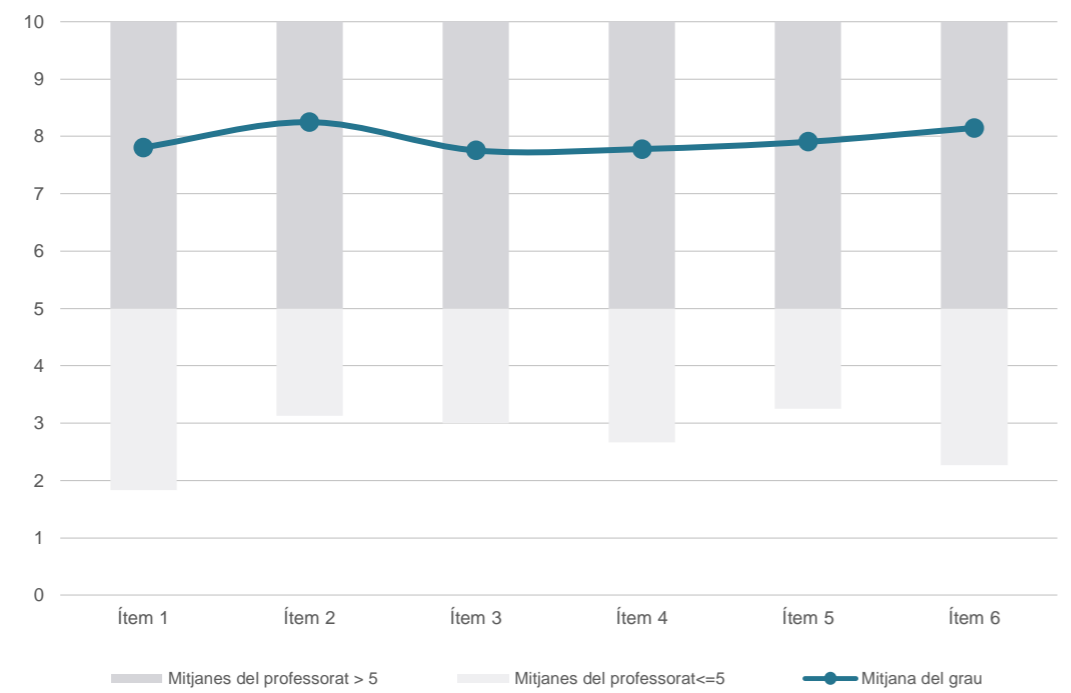
**MEDICINA**

Dades de participació

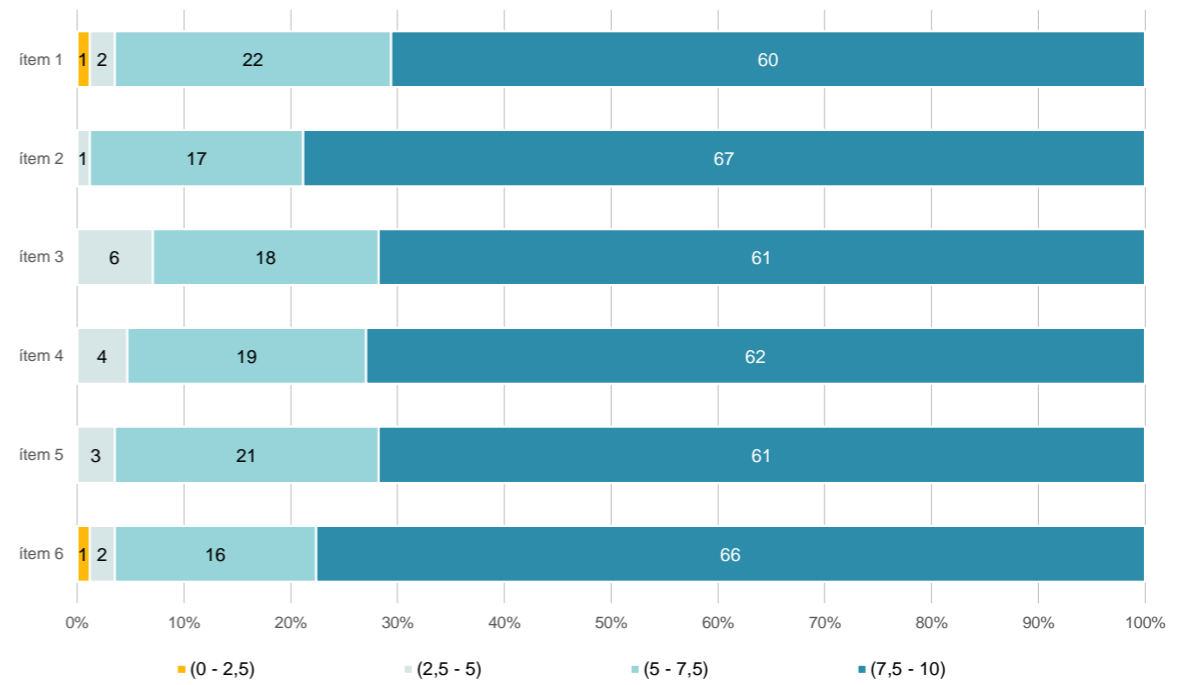
Estudiants matriculats en el grau:	1.518
Alumnat matriculat en els grups participants:	6.114
Nombre d'enquestes emplenades:	860
<b>Percentatge de resposta:</b>	<b>14,07%</b>

Gràfics de mitjanes

Mitjana del grau i mitjana mínima i màxima del professorat participant en l'enquesta



Distribució per intervals de les puntuacions mitjanes del professorat del grau que ha participat en l'enquesta



Taula de freqüències de les respostes (%)

Ítem	Enunciat	n	nc	Escala de valoració										Mitjana	Desviació	
				0	1	2	3	4	5	6	7	8	9			10
1	En general, estic satisfet/a amb l'activitat docent duta a terme pel professor o professora de l'assignatura.	4	4	26	17	17	15	32	39	55	80	111	153	311	7,81	2,65
2	Ha complert adequadament les seves tasques com a docent (pla docent, programa de l'assignatura, seguiment de la docència, lliurament de qualificacions, etc.).	4	4	19	12	9	9	15	39	38	89	110	143	373	8,25	2,36
3	Transmet amb claredat els continguts de l'assignatura.	5	5	28	21	15	20	14	60	46	81	116	148	306	7,75	2,70
4	Les activitats i tasques programades per treballar des del Campus Virtual o des d'un altre entorn virtual han estat adequades per a l'aprenentatge.	12	12	27	16	7	17	18	51	54	106	134	129	289	7,78	2,55
5	Els recursos complementaris emprats (materials, bibliografia, software, etc.) han estat adequats pel tipus de docència impartida (presencial / no presencial / mixta).	7	7	23	14	17	6	18	51	43	110	134	120	317	7,91	2,50
6	Ha ofert la possibilitat de fer tutories i ha resolt les incidències sorgides en el transcurs de l'assignatura.	27	27	24	13	9	6	23	40	44	81	100	115	378	8,15	2,51

Resum de les dades identificatives de l'alumnat participant

