

INFORME AGREGAT
Odontologia

2021
2022

MÒDUL ASSIGNATURA

 1r Semestre

2n Semestre

MÒDUL PROFESSORAT

 1r Semestre

2n Semestre

Grau

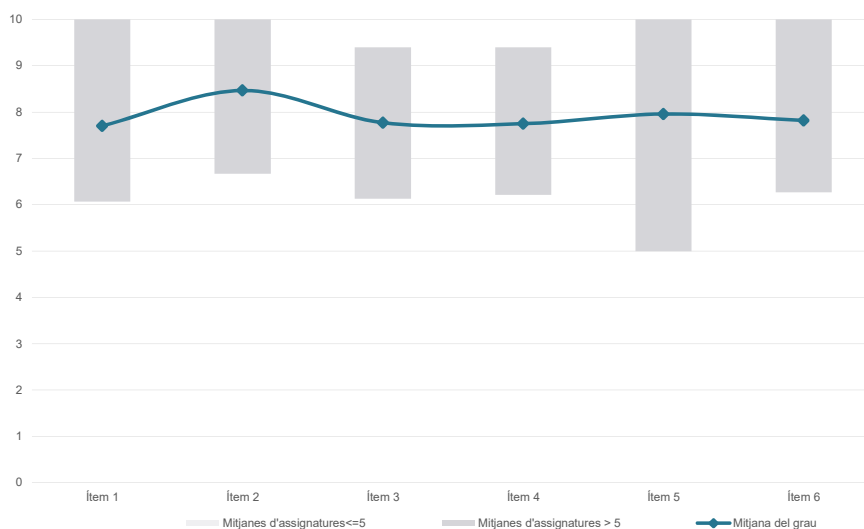
ODONTOLOGIA

Dades de participació

Estudiants matriculats en el grau:	574
Alumnat matriculat en els grups participants:	2.430
Nombre d'enquestes emplenades:	419
Percentatge de resposta:	17,24%

Gràfics de mitjanes

Mitjana del grau i mitjana mínima i màxima del professorat participant en l'enquesta

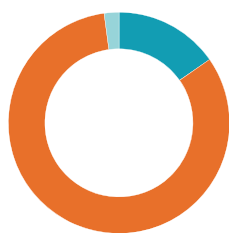


Taula de freqüències de les respostes (%)

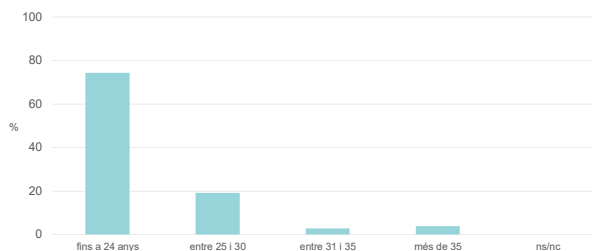
	nc	Escala de valoració										Mitjana	Desviació	
		0	1	2	3	4	5	6	7	8	9			10
1 En general, estic satisfet/a amb l'assignatura.	3	3	0	9	6	10	33	45	70	72	53	115	7,70	2,11
2 S'ha proporcionat informació suficient sobre el tipus de docència (presencial / no presencial / mixta) en el qual s'impartirà l'assignatura.	4	1	4	3	6	6	16	26	46	63	41	203	8,47	2,01
3 Les activitats formatives m'han resultat adequades per assolir l'aprenentatge.	3	4	3	6	14	7	31	37	56	78	46	134	7,77	2,26
4 Les activitats d'avaluació m'han semblat adequades per valorar el meu aprenentatge.	3	6	5	6	9	7	31	39	57	73	51	132	7,75	2,31
5 La feina exigida ha estat coherent amb el nombre de crèdits de l'assignatura	6	3	9	10	4	12	19	30	44	79	47	156	7,96	2,35
6 El material d'estudi i de consulta proposat m'ha estat útil per a l'aprenentatge.	5	4	8	3	8	15	30	37	50	63	48	148	7,82	2,35

Resum de les dades identificatives de l'alumnat participant

GÈNERE



EDAT



TREBALL



	Home	Dona	No-binari	Prefereixo no respondre	Ns/Nc
n	64	346	0	9	0
%	15,3%	82,6%	0,0%	2,1%	0,0%

	Fins a 24	Entre 25 i 30	Entre 31 i 35	Més de 35	Ns/Nc
n	311	80	12	16	0
%	74,2%	19,1%	2,9%	3,8%	0,0%

Edat mitjana:	23,0 anys
Edat mínima:	17 anys
Edat màxima:	54 anys

	No treballen	< 12 h	Entre 12 i 25 h	> 25 h	Ns/Nc
n	244	94	61	20	0
%	58,2%	22,4%	14,6%	4,8%	0,0%

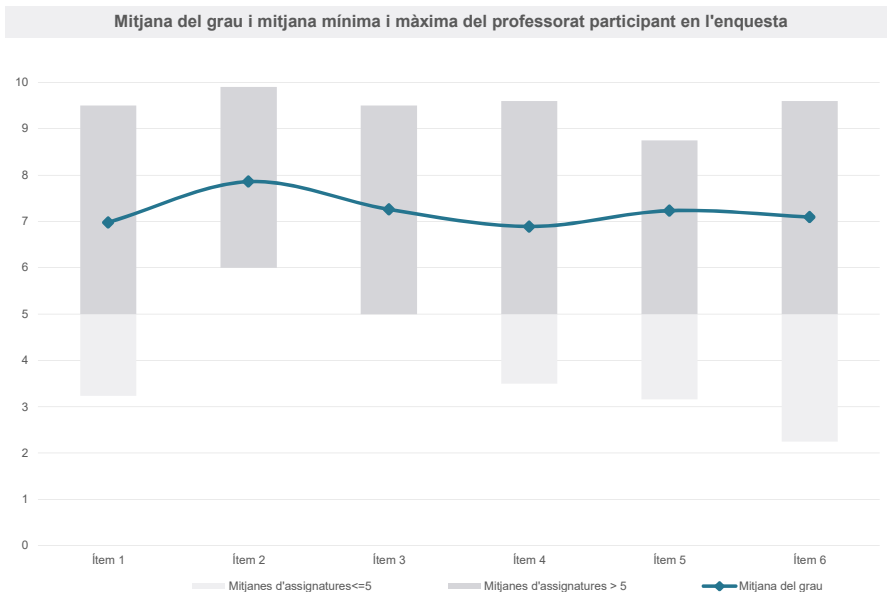
Grau

ODONTOLOGIA

Dades de participació

Estudiants matriculats en el grau:	576
Alumnat matriculat en els grups participants:	2.505
Nombre d'enquestes emplenades:	540
Percentatge de resposta:	21,56%

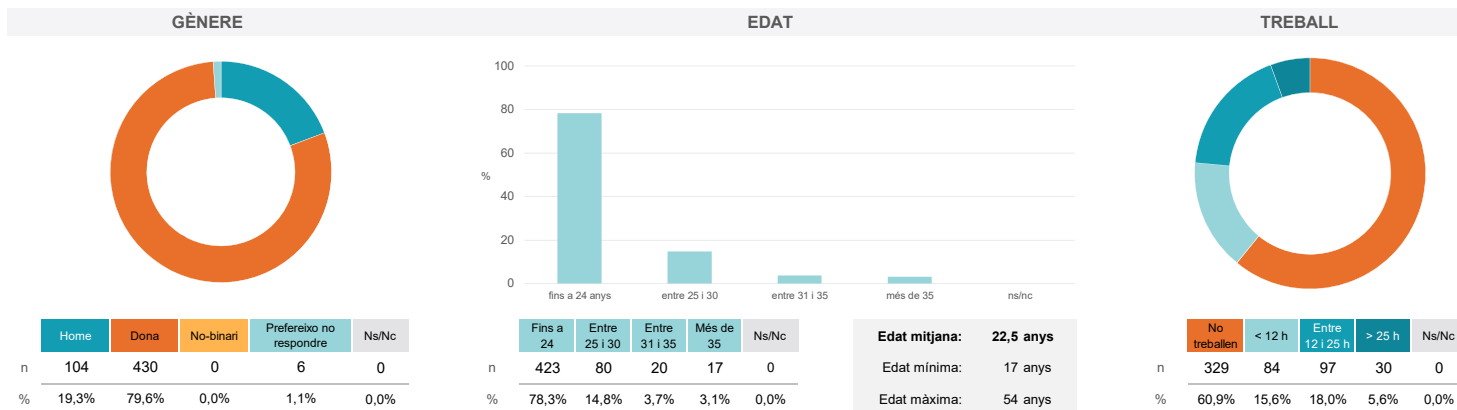
Gràfics de mitjanes



Taula de freqüències de les respostes (%)

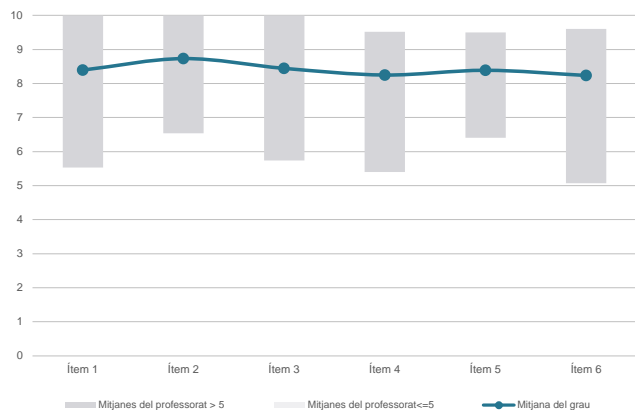
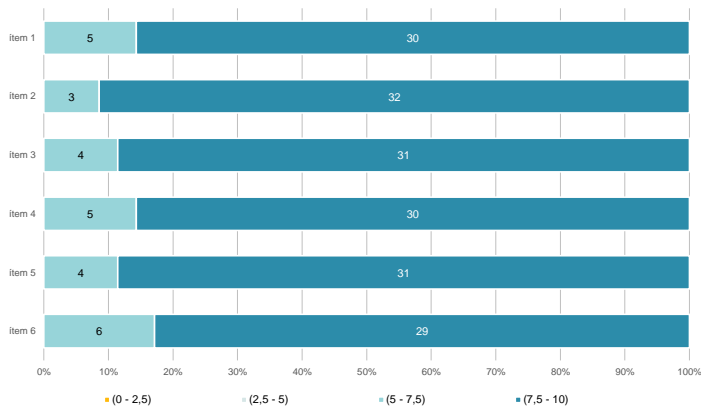
	nc	Escala de valoració										Mitjana	Desviació	
		0	1	2	3	4	5	6	7	8	9			10
1 En general, estic satisfet/a amb l'assignatura.	2	19	16	13	15	28	44	62	75	82	57	127	6,98	2,73
2 S'ha proporcionat informació suficient sobre el tipus de docència (presencial / no presencial / mixta) en el qual s'impartirà l'assignatura.	2	12	6	11	9	14	39	35	62	79	65	206	7,86	2,49
3 Les activitats formatives m'han resultat adequades per assolir l'aprenentatge.	1	10	12	14	20	23	54	42	75	80	56	153	7,26	2,62
4 Les activitats d'avaluació m'han semblat adequades per valorar el meu aprenentatge.	4	14	18	19	29	25	45	45	76	93	41	131	6,89	2,78
5 La feina exigida ha estat coherent amb el nombre de crèdits de l'assignatura	7	27	13	12	11	24	42	46	54	81	54	169	7,23	2,90
6 El material d'estudi i de consulta proposat m'ha estat útil per a l'aprenentatge.	2	22	20	17	12	22	48	39	74	67	58	159	7,10	2,91

Resum de les dades identificatives de l'alumnat participant

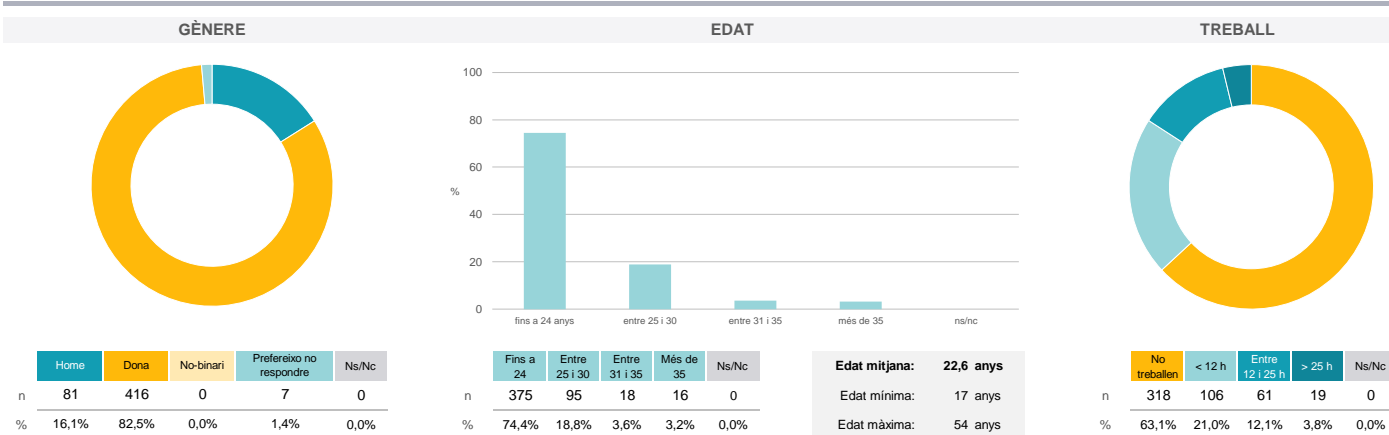


Grau
ODONTOLOGIA
Dades de participació

Estudiants matriculats en el grau:	574
Alumnat matriculat en els grups participants:	3.557
Nombre d'enquestes emplenades:	504
Percentatge de resposta:	14,17%

Gràfics de mitjanes
Mitjana del grau i mitjana mínima i màxima del professorat participant en l'enquesta

Distribució per intervals de les puntuacions mitjanes del professorat del grau que ha participat en l'enquesta

Taula de freqüències de les respostes (%)

	nc	Escala de valoració										Totalment d'acord	Mitjana	Desviació
		0	1	2	3	4	5	6	7	8	9			
1 En general, estic satisfet/a amb l'activitat docent duta a terme pel professor o professora de l'assignatura.	3	4	3	6	4	12	27	27	42	76	69	231	8,39	2,10
2 Ha complert adequadament les seves tasques com a docent (pla docent, programa de l'assignatura, seguiment de la docència, lliurament de qualificacions, etc.).	3	2	1	4	5	6	14	24	39	78	65	263	8,73	1,82
3 Transmet amb claredat els continguts de l'assignatura.	3	1	5	5	5	13	32	17	44	70	72	237	8,44	2,07
4 Les activitats i tasques programades per treballar des del Campus Virtual o des d'un altre entorn virtual han estat adequades per a l'aprenentatge.	7	9	6	6	8	6	31	17	53	71	63	227	8,25	2,34
5 Els recursos complementaris emprats (materials, bibliografia, software, etc.) han estat adequats pel tipus de docència impartida (presencial / no presencial / mixta).	5	8	3	1	8	7	22	28	57	71	57	237	8,39	2,15
6 Ha ofert la possibilitat de fer tutories i ha resolt les incidències sorgides en el transcurs de l'assignatura.	30	12	2	5	4	8	38	26	41	56	54	228	8,23	2,39

Resum de les dades identificatives de l'alumnat participant


Grau

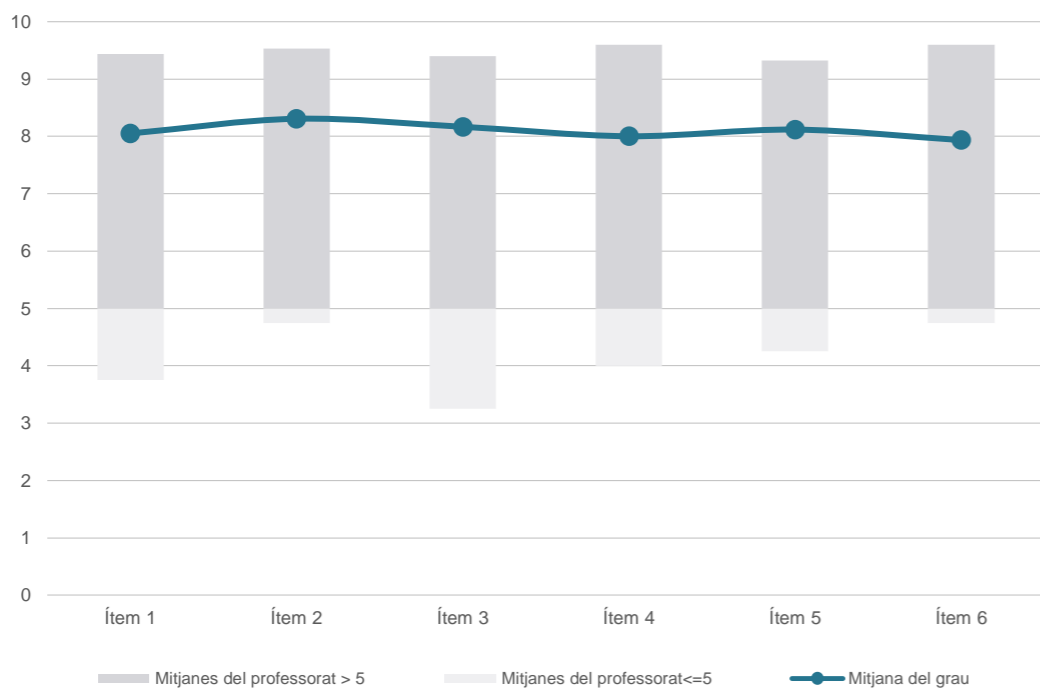
ODONTOLOGIA

Dades de participació

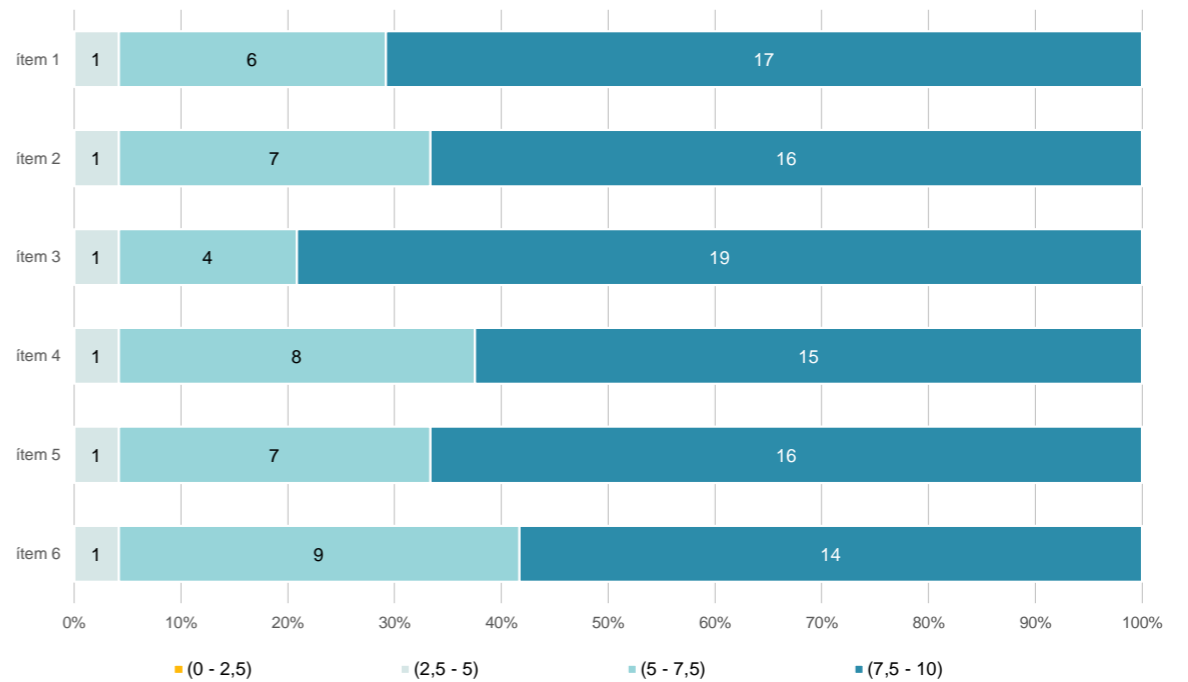
Estudiants matriculats en el grau:	576
Alumnat matriculat en els grups participants:	2.314
Nombre d'enquestes emplenades:	396
Percentatge de resposta:	17,11%

Gràfics de mitjanes

Mitjana del grau i mitjana mínima i màxima del professorat participant en l'enquesta



Distribució per intervals de les puntuacions mitjanes del professorat del grau que ha participat en l'enquesta



Taula de freqüències de les respostes (%)

	Totalment en desacord	Escala de valoració											Totalment d'acord	Mitjana	Desviació
		nc	0	1	2	3	4	5	6	7	8	9			
1 En general, estic satisfet/a amb l'activitat docent duta a terme pel professor o professora de l'assignatura.	n 6	7	3	6	8	12	18	27	48	51	43	167	8,05	2,39	
2 Ha complert adequadament les seves tasques com a docent (pla docent, programa de l'assignatura, seguiment de la docència, lliurament de qualificacions, etc.).	n 5	3	4	4	5	13	17	25	52	35	40	193	8,31	2,23	
3 Transmet amb claredat els continguts de l'assignatura.	n 7	8	5	3	9	9	21	20	39	46	53	176	8,17	2,43	
4 Les activitats i tasques programades per treballar des del Campus Virtual o des d'un altre entorn virtual han estat adequades per a l'aprenentatge.	n 10	6	3	7	8	10	23	25	49	54	42	159	8,00	2,37	
5 Els recursos complementaris emprats (materials, bibliografia, software, etc.) han estat adequats pel tipus de docència impartida (presencial / no presencial / mixta).	n 7	7	3	8	6	7	21	19	49	54	51	164	8,12	2,36	
6 Ha ofert la possibilitat de fer tutories i ha resolt les incidències sorgides en el transcurs de l'assignatura.	n 11	13	3	7	7	11	23	24	37	51	43	166	7,94	2,61	

Resum de les dades identificatives de l'alumnat participant

