

INFORME AGREGAT

# Podologia

2021

2022

---

MÒDUL ASSIGNATURA

1r Semestre

2n Semestre

---

MÒDUL PROFESSORAT

1r Semestre

2n Semestre

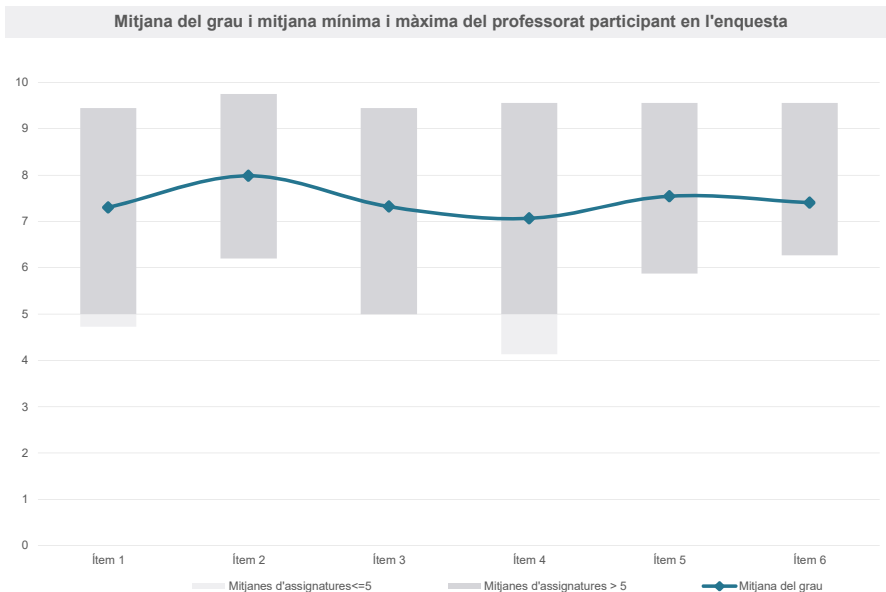
## Grau

# PODOLOGIA

## Dades de participació

Estudiants matriculats en el grau:	320
Alumnat matriculat en els grups participants:	1.343
Nombre d'enquestes emplenades:	251
Percentatge de resposta:	18,69%

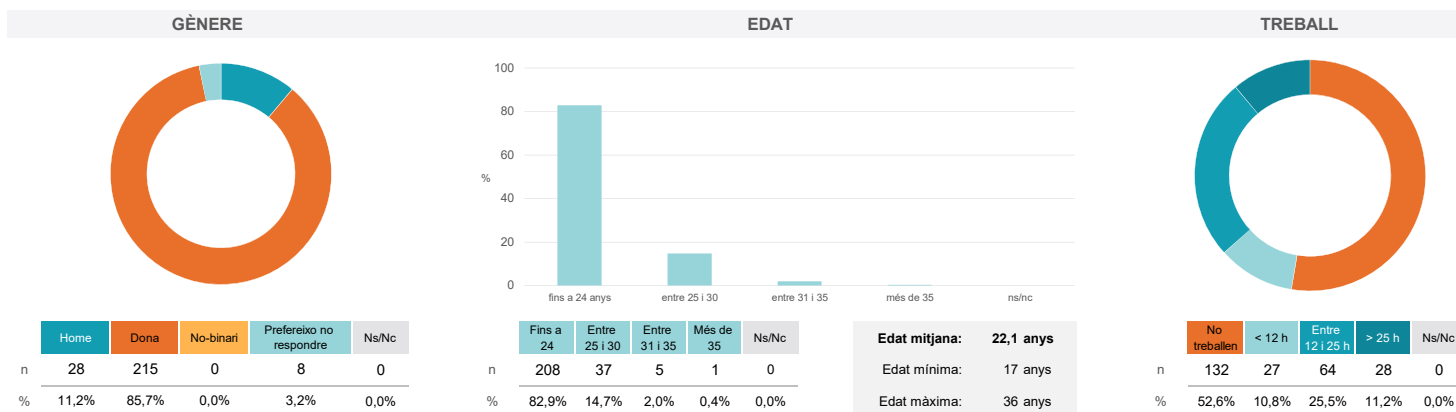
## Gràfics de mitjanes



## Taula de freqüències de les respostes (%)

	nc	Escala de valoració										Mitjana	Desviació	
		0	1	2	3	4	5	6	7	8	9			10
1 En general, estic satisfet/a amb l'assignatura.	0	3	3	1	5	13	33	33	36	32	30	62	7,30	2,30
2 S'ha proporcionat informació suficient sobre el tipus de docència (presencial / no presencial / mixta) en el qual s'impartirà l'assignatura.	0	2	3	2	2	4	20	22	34	43	29	90	7,98	2,14
3 Les activitats formatives m'han resultat adequades per assolir l'aprenentatge.	0	4	5	2	10	9	20	35	25	56	21	64	7,32	2,42
4 Les activitats d'avaluació m'han semblat adequades per valorar el meu aprenentatge.	0	7	5	3	10	13	25	31	32	44	17	64	7,06	2,60
5 La feina exigida ha estat coherent amb el nombre de crèdits de l'assignatura	0	1	3	4	2	11	22	34	38	40	27	69	7,55	2,19
6 El material d'estudi i de consulta proposat m'ha estat útil per a l'aprenentatge.	1	2	6	2	2	9	26	35	41	39	20	68	7,40	2,29

## Resum de les dades identificatives de l'alumnat participant



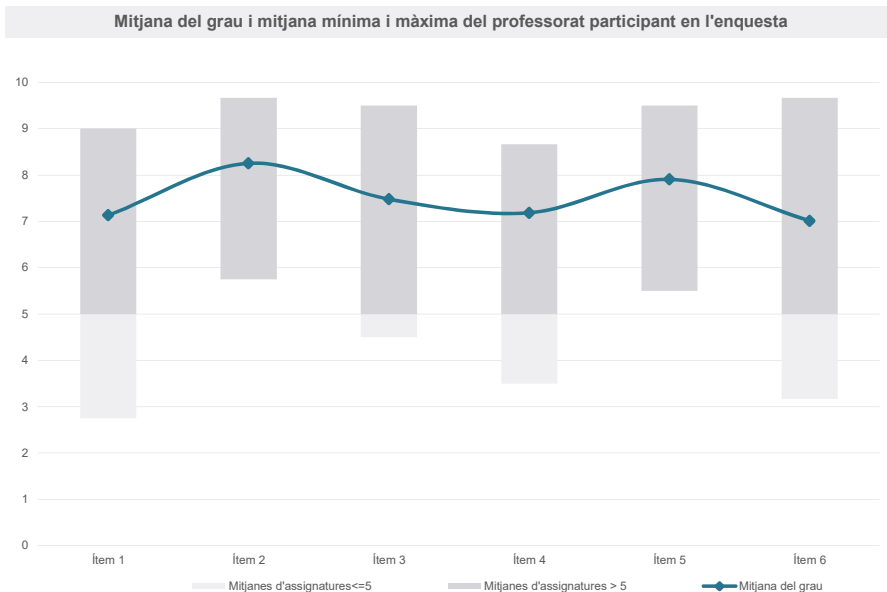
Grau

PODOLOGIA

Dades de participació

Estudiants matriculats en el grau:	322
Alumnat matriculat en els grups participants:	947
Nombre d'enquestes emplenades:	75
Percentatge de resposta:	7,92%

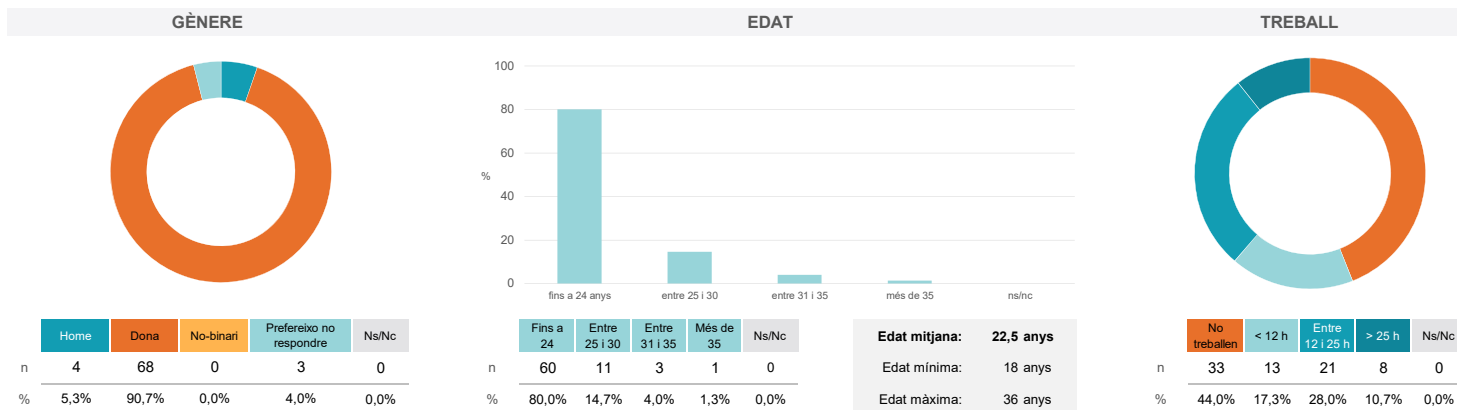
Gràfics de mitjanes



Taula de freqüències de les respostes (%)

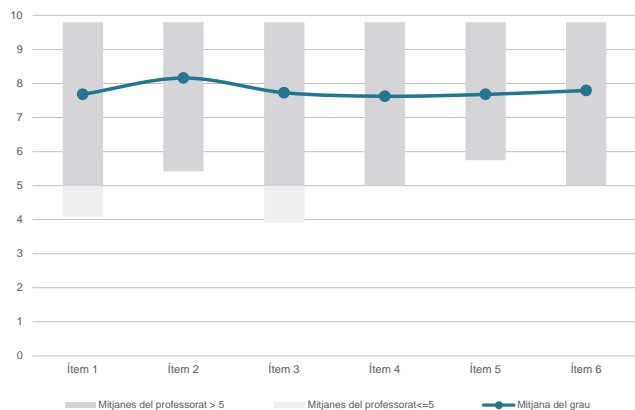
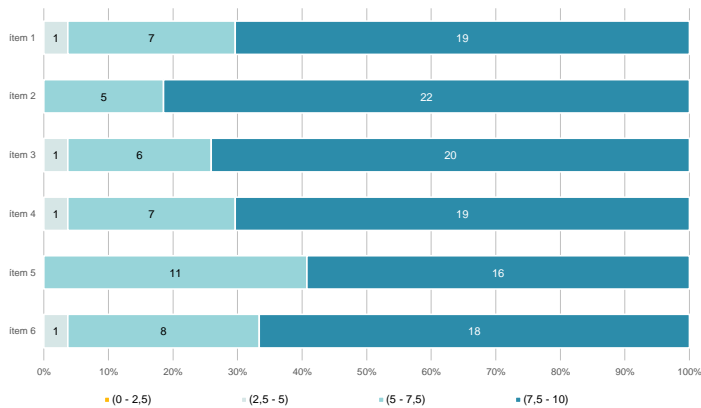
	Totalment en desacord	Escala de valoració										Totalment d'acord	Mitjana	Desviació
		nc	0	1	2	3	4	5	6	7	8			
1 En general, estic satisfet/a amb l'assignatura.	n 0	3	2	0	1	5	6	9	7	17	9	16	7,13	2,60
%	---	4,0	2,7	---	1,3	6,7	8,0	12,0	9,3	22,7	12,0	21,3		
2 S'ha proporcionat informació suficient sobre el tipus de docència (presencial / no presencial / mixta) en el qual s'impartirà l'assignatura.	n 0	1	0	1	0	4	3	2	9	16	7	32	8,25	2,12
%	---	1,3	---	1,3	---	5,3	4,0	2,7	12,0	21,3	9,3	42,7		
3 Les activitats formatives m'han resultat adequades per assolir l'aprenentatge.	n 0	2	1	2	1	1	7	4	11	19	9	18	7,48	2,42
%	---	2,7	1,3	2,7	1,3	1,3	9,3	5,3	14,7	25,3	12,0	24,0		
4 Les activitats d'avaluació m'han semblat adequades per valorar el meu aprenentatge.	n 0	2	2	0	1	3	9	5	13	17	10	13	7,19	2,38
%	---	2,7	2,7	---	1,3	4,0	12,0	6,7	17,3	22,7	13,3	17,3		
5 La feina exigida ha estat coherent amb el nombre de crèdits de l'assignatura	n 0	3	0	0	2	2	3	3	8	20	10	24	7,91	2,38
%	---	4,0	---	---	2,7	2,7	4,0	4,0	10,7	26,7	13,3	32,0		
6 El material d'estudi i de consulta proposat m'ha estat útil per a l'aprenentatge.	n 1	6	0	0	3	4	4	8	10	12	10	17	7,01	2,86
%	1,3	8,0	---	---	4,0	5,3	5,3	10,7	13,3	16,0	13,3	22,7		

Resum de les dades identificatives de l'alumnat participant

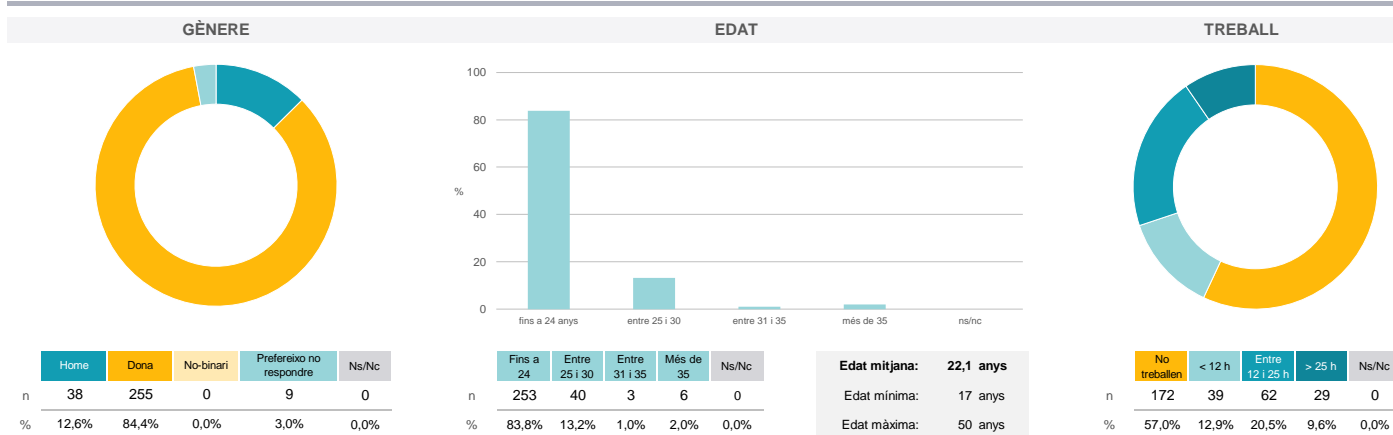


**Grau**
**PODOLOGIA**
**Dades de participació**

Estudiants matriculats en el grau:	320
Alumnat matriculat en els grups participants:	1.776
Nombre d'enquestes emplenades:	302
<b>Percentatge de resposta:</b>	<b>17,00%</b>

**Gràfics de mitjanes**
**Mitjana del grau i mitjana mínima i màxima del professorat participant en l'enquesta**

**Distribució per intervals de les puntuacions mitjanes del professorat del grau que ha participat en l'enquesta**

**Taula de freqüències de les respostes (%)**

	nc	Escala de valoració										Totalment d'acord	Mitjana	Desviació
		0	1	2	3	4	5	6	7	8	9			
1 En general, estic satisfet/a amb l'activitat docent duta a terme pel professor o professora de l'assignatura.	n 0	5	3	4	7	8	31	32	36	40	23	113	7,68	2,44
%	---	1,7	1,0	1,3	2,3	2,6	10,3	10,6	11,9	13,2	7,6	37,4		
2 Ha complert adequadament les seves tasques com a docent (pla docent, programa de l'assignatura, seguiment de la docència, lliurament de qualificacions, etc.).	n 0	0	1	2	4	6	25	28	46	30	32	128	8,16	2,02
%	---	---	0,3	0,7	1,3	2,0	8,3	9,3	15,2	9,9	10,6	42,4		
3 Transmet amb claredat els continguts de l'assignatura.	n 0	8	2	3	8	10	20	30	37	47	23	114	7,73	2,49
%	---	2,6	0,7	1,0	2,6	3,3	6,6	9,9	12,3	15,6	7,6	37,7		
4 Les activitats i tasques programades per treballar des del Campus Virtual o des d'un altre entorn virtual han estat adequades per a l'aprenentatge.	n 4	3	0	2	6	11	41	28	45	36	30	96	7,62	2,23
%	1,3	1,0	---	0,7	2,0	3,6	13,6	9,3	14,9	11,9	9,9	31,8		
5 Els recursos complementaris emprats (materials, bibliografia, software, etc.) han estat adequats pel tipus de docència impartida (presencial / no presencial / mixta).	n 0	2	3	2	5	9	33	40	43	33	29	103	7,68	2,25
%	---	0,7	1,0	0,7	1,7	3,0	10,9	13,2	14,2	10,9	9,6	34,1		
6 Ha ofert la possibilitat de fer tutories i ha resolt les incidències sorgides en el transcurs de l'assignatura.	n 3	9	1	4	4	10	27	24	37	36	27	120	7,79	2,52
%	1,0	3,0	0,3	1,3	1,3	3,3	8,9	7,9	12,3	11,9	8,9	39,7		

**Resum de les dades identificatives de l'alumnat participant**


Grau

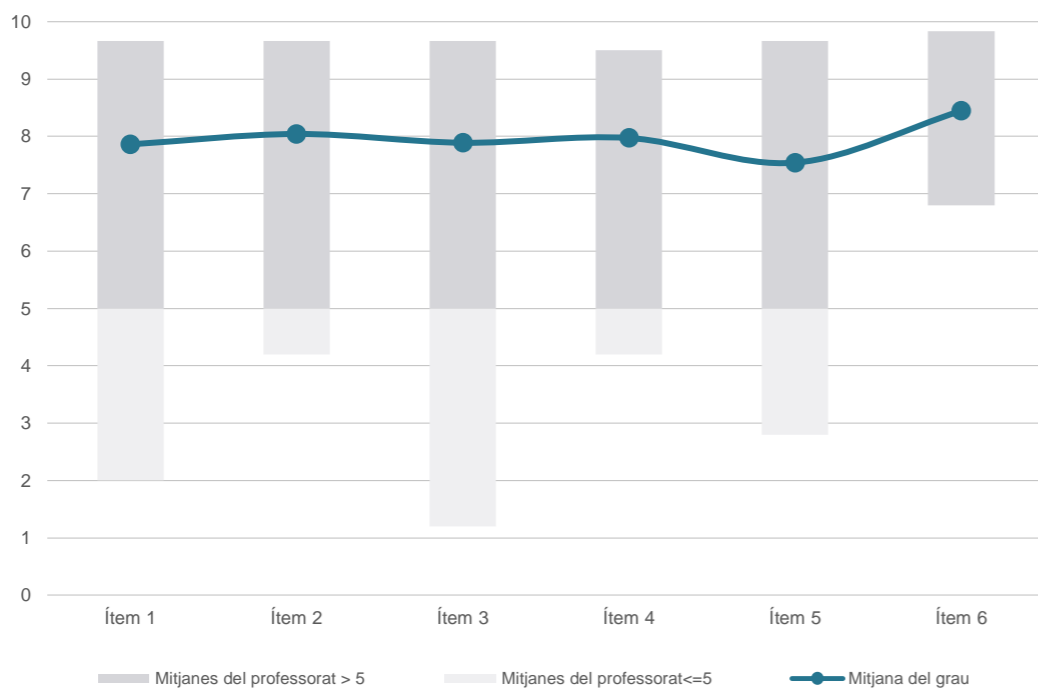
PODOLOGIA

Dades de participació

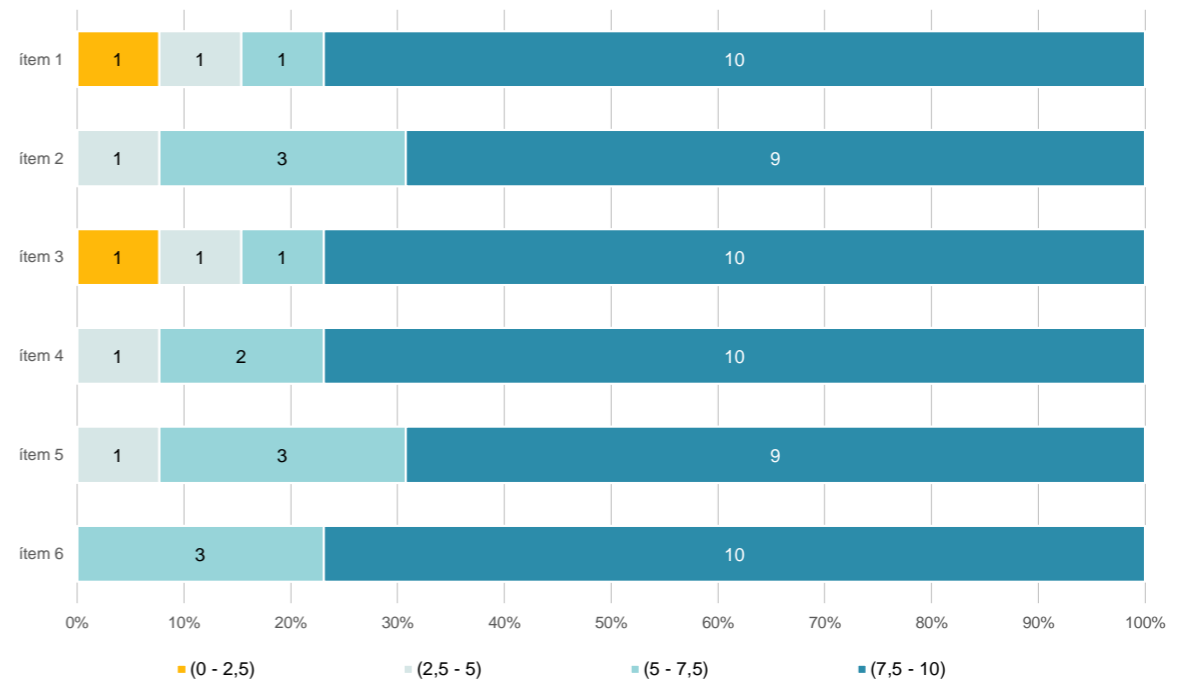
Estudiants matriculats en el grau:	322
Alumnat matriculat en els grups participants:	959
Nombre d'enquestes emplenades:	72
<b>Percentatge de resposta:</b>	<b>7,51%</b>

Gràfics de mitjanes

Mitjana del grau i mitjana mínima i màxima del professorat participant en l'enquesta



Distribució per intervals de les puntuacions mitjanes del professorat del grau que ha participat en l'enquesta



Taula de freqüències de les respostes (%)

	Totalment en desacord	Escala de valoració											Totalment d'acord	Mitjana	Desviació
		nc	0	1	2	3	4	5	6	7	8	9			
1 En general, estic satisfet/a amb l'activitat docent duta a terme pel professor o professora de l'assignatura.	n	0	3	0	2	1	4	4	1	6	13	9	29	7,86	2,69
	%	---	4,2	---	2,8	1,4	5,6	5,6	1,4	8,3	18,1	12,5	40,3		
2 Ha complert adequadament les seves tasques com a docent (pla docent, programa de l'assignatura, seguiment de la docència, lliurament de qualificacions, etc.).	n	0	1	2	2	0	3	2	2	6	18	7	29	8,04	2,46
	%	---	1,4	2,8	2,8	---	4,2	2,8	2,8	8,3	25,0	9,7	40,3		
3 Transmet amb claredat els continguts de l'assignatura.	n	0	4	1	2	0	4	1	4	2	13	10	31	7,89	2,89
	%	---	5,6	1,4	2,8	---	5,6	1,4	5,6	2,8	18,1	13,9	43,1		
4 Les activitats i tasques programades per treballar des del Campus Virtual o des d'un altre entorn virtual han estat adequades per a l'aprenentatge.	n	1	2	2	0	0	2	4	5	4	14	14	24	7,97	2,46
	%	1,4	2,8	2,8	---	---	2,8	5,6	6,9	5,6	19,4	19,4	33,3		
5 Els recursos complementaris emprats (materials, bibliografia, software, etc.) han estat adequats pel tipus de docència impartida (presencial / no presencial / mixta).	n	0	3	2	2	1	1	4	5	6	18	6	24	7,54	2,77
	%	---	4,2	2,8	2,8	1,4	1,4	5,6	6,9	8,3	25,0	8,3	33,3		
6 Ha ofert la possibilitat de fer tutories i ha resolt les incidències sorgides en el transcurs de l'assignatura.	n	0	2	1	0	1	0	4	1	8	10	8	37	8,44	2,33
	%	---	2,8	1,4	---	1,4	---	5,6	1,4	11,1	13,9	11,1	51,4		

Resum de les dades identificatives de l'alumnat participant

