

INFORME AGREGAT  
**Infermeria**

**2021**  
**2022**

---

MÒDUL ASSIGNATURA

**1r Semestre**  
**2n Semestre**

---

MÒDUL PROFESSORAT

**1r Semestre**  
**2n Semestre**

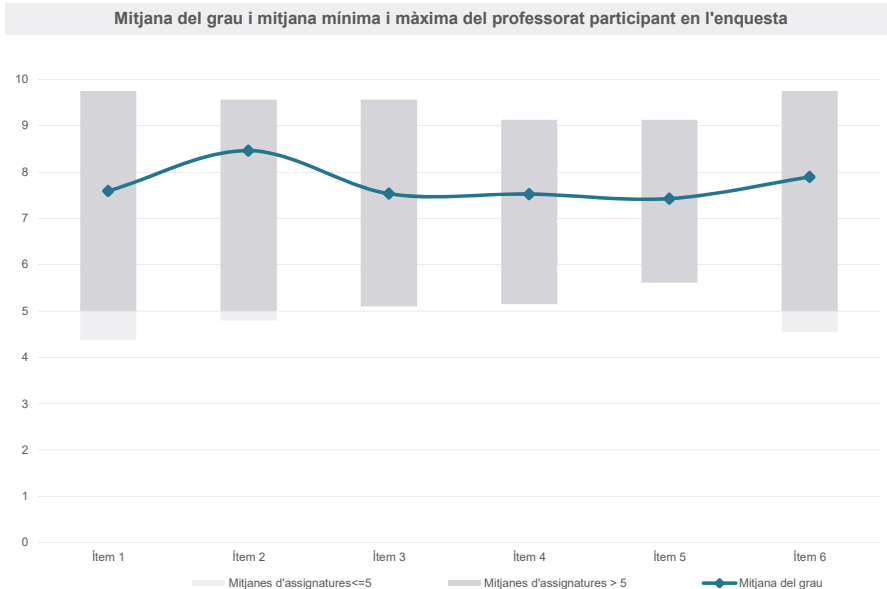
Grau

INFERMERIA

Dades de participació

Estudiants matriculats en el grau:	1.534
Alumnat matriculat en els grups participants:	3.279
Nombre d'enquestes empenades:	1.120
Percentatge de resposta:	34,16%

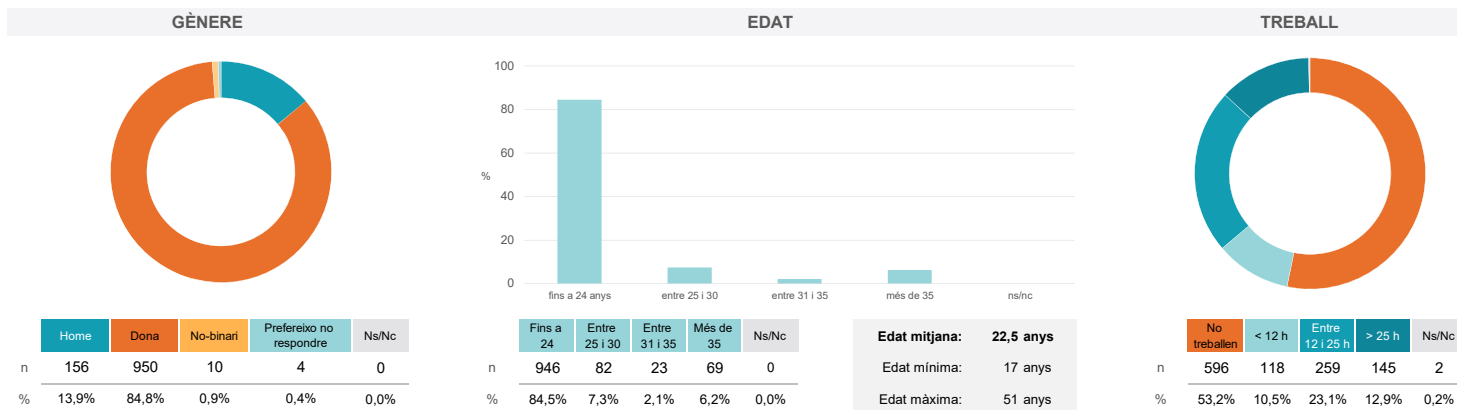
Gràfics de mitjanes



Taula de freqüències de les respostes (%)

	nc	Escala de valoració										Mitjana	Desviació	
		0	1	2	3	4	5	6	7	8	9			10
1 En general, estic satisfet/a amb l'assignatura.	n 6	14	16	15	24	29	77	104	165	226	187	257	7,59	2,24
%	0,5	1,3	1,4	1,3	2,1	2,6	6,9	9,3	14,7	20,2	16,7	22,9		
2 S'ha proporcionat informació suficient sobre el tipus de docència (presencial / no presencial / mixta) en el qual s'impartirà l'assignatura.	n 4	4	11	11	9	12	55	56	104	178	188	488	8,46	1,97
%	0,4	0,4	1,0	1,0	0,8	1,1	4,9	5,0	9,3	15,9	16,8	43,6		
3 Les activitats formatives m'han resultat adequades per assolir l'aprenentatge.	n 2	14	19	24	30	30	80	94	152	223	187	265	7,53	2,35
%	0,2	1,3	1,7	2,1	2,7	2,7	7,1	8,4	13,6	19,9	16,7	23,7		
4 Les activitats d'avaluació m'han semblat adequades per valorar el meu aprenentatge.	n 7	16	22	21	25	45	59	105	152	221	171	276	7,52	2,38
%	0,6	1,4	2,0	1,9	2,2	4,0	5,3	9,4	13,6	19,7	15,3	24,6		
5 La feina exigida ha estat coherent amb el nombre de crèdits de l'assignatura	n 6	22	27	23	28	44	77	87	150	201	173	282	7,43	2,52
%	0,5	2,0	2,4	2,1	2,5	3,9	6,9	7,8	13,4	17,9	15,4	25,2		
6 El material d'estudi i de consulta proposat m'ha estat útil per a l'aprenentatge.	n 3	21	22	16	17	28	59	74	136	161	210	373	7,89	2,42
%	0,3	1,9	2,0	1,4	1,5	2,5	5,3	6,6	12,1	14,4	18,8	33,3		

Resum de les dades identificatives de l'alumnat participant



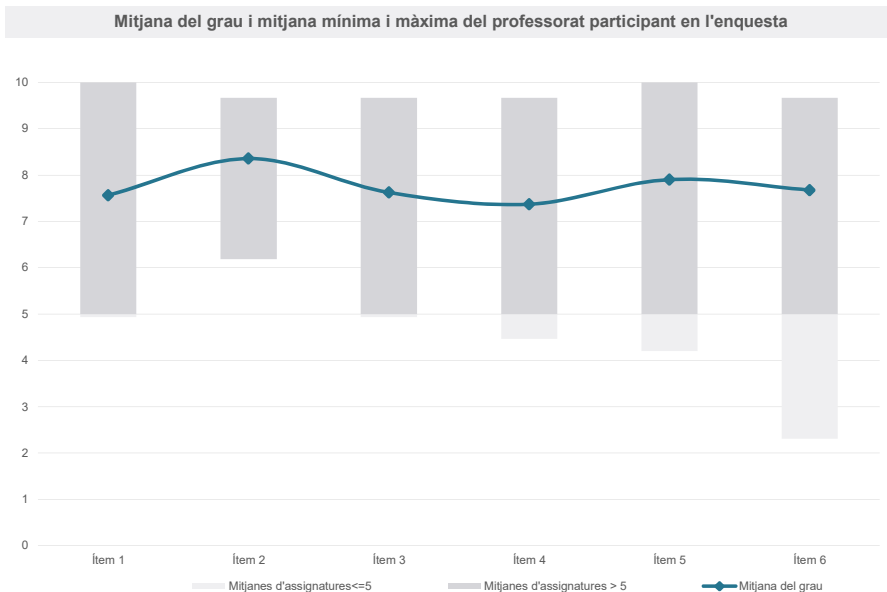
Grau

INFERMERIA

Dades de participació

Estudiants matriculats en el grau:	1.541
Alumnat matriculat en els grups participants:	4.064
Nombre d'enquestes emplenades:	1.448
Percentatge de resposta:	35,63%

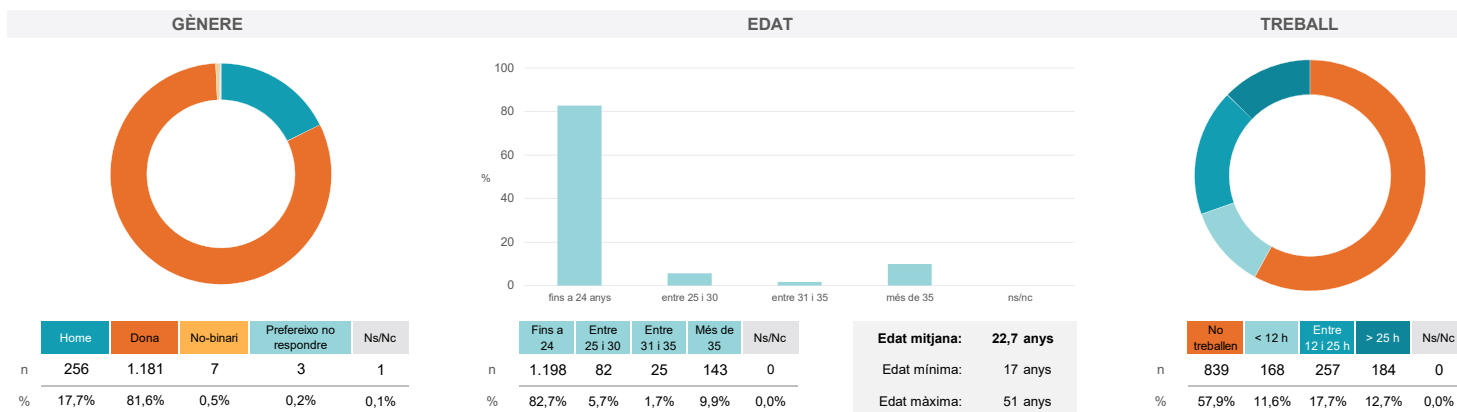
Gràfics de mitjanes



Taula de freqüències de les respostes (%)

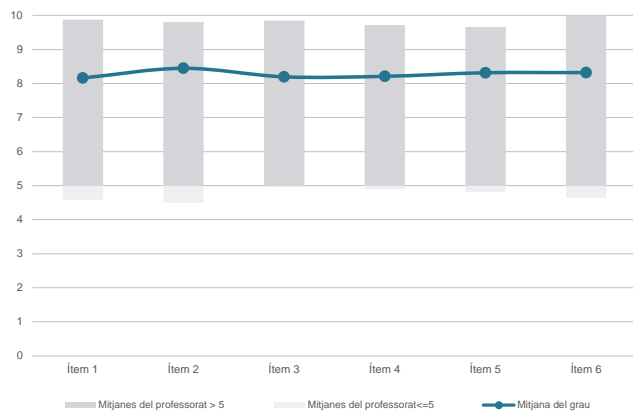
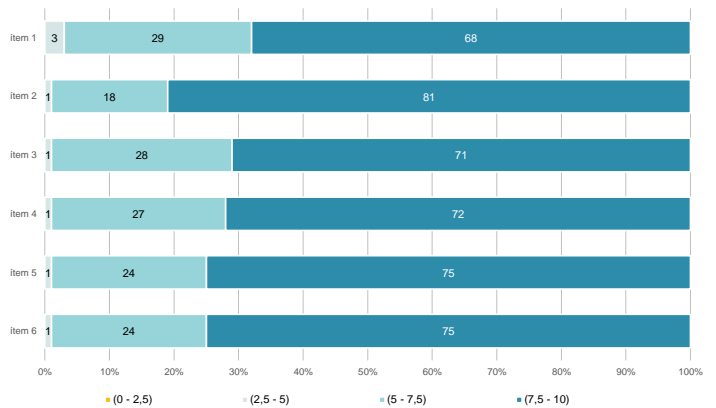
	nc	Escala de valoració											Mitjana	Desviació
		0	1	2	3	4	5	6	7	8	9	10		
1 En general, estic satisfet/a amb l'assignatura.	9	27	24	29	31	24	89	118	224	313	209	351	7,57	2,35
2 S'ha proporcionat informació suficient sobre el tipus de docència (presencial / no presencial / mixta) en el qual s'impartirà l'assignatura.	4	18	8	14	10	17	78	73	166	213	232	615	8,36	2,08
3 Les activitats formatives m'han resultat adequades per assolir l'aprenentatge.	8	32	17	25	27	37	95	137	207	242	211	410	7,62	2,40
4 Les activitats d'avaluació m'han semblat adequades per valorar el meu aprenentatge.	9	40	25	28	30	48	122	122	216	249	192	367	7,37	2,53
5 La feina exigida ha estat coherent amb el nombre de crèdits de l'assignatura	6	27	25	15	16	27	78	116	178	259	227	474	7,90	2,32
6 El material d'estudi i de consulta proposat m'ha estat útil per a l'aprenentatge.	9	45	30	25	17	26	102	93	178	269	195	459	7,68	2,56

Resum de les dades identificatives de l'alumnat participant

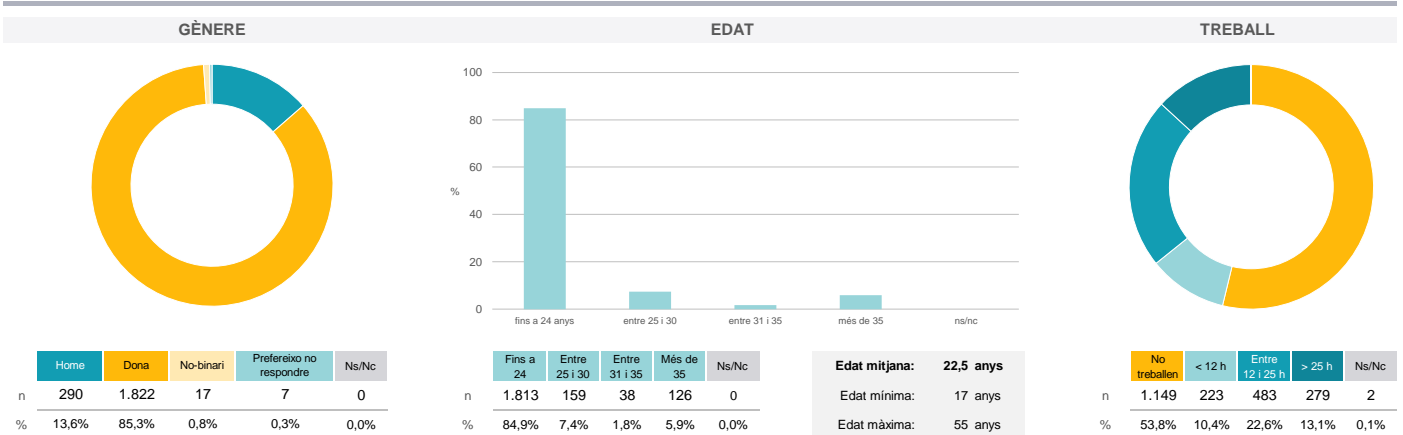


**Grau**
**INFERMERIA**
**Dades de participació**

Estudiants matriculats en el grau:	1.534
Alumnat matriculat en els grups participants:	7.374
Nombre d'enquestes emplenades:	2.136
<b>Percentatge de resposta:</b>	<b>28,97%</b>

**Gràfics de mitjanes**
**Mitjana del grau i mitjana mínima i màxima del professorat participant en l'enquesta**

**Distribució per intervals de les puntuacions mitjanes del professorat del grau que ha participat en l'enquesta**

**Taula de freqüències de les respostes (%)**

Ítem	Descripció	nc	Escala de valoració										Totalment d'acord	Mitjana	Desviació
			0	1	2	3	4	5	6	7	8	9			
1	En general, estic satisfet/a amb l'activitat docent duta a terme pel professor o professora de l'assignatura.	9	25	26	15	30	32	109	133	256	362	336	803	8,16	2,16
2	Ha complert adequadament les seves tasques com a docent (pla docent, programa de l'assignatura, seguiment de la docència, lliurament de qualificacions, etc.).	10	19	17	12	16	17	88	97	257	358	337	908	8,45	1,96
3	Transmet amb claredat els continguts de l'assignatura.	10	29	18	27	22	34	101	140	257	336	305	857	8,19	2,19
4	Les activitats i tasques programades per treballar des del Campus Virtual o des d'un altre entorn virtual han estat adequades per a l'aprenentatge.	15	25	17	20	19	28	118	114	267	378	331	804	8,21	2,10
5	Els recursos complementaris emprats (materials, bibliografia, software, etc.) han estat adequats pel tipus de docència impartida (presencial / no presencial / mixta).	13	19	16	21	16	33	101	102	276	351	324	864	8,31	2,04
6	Ha ofert la possibilitat de fer tutories i ha resolt les incidències sorgides en el transcurs de l'assignatura.	37	26	14	17	19	37	124	107	226	324	279	926	8,32	2,14

**Resum de les dades identificatives de l'alumnat participant**


Grau

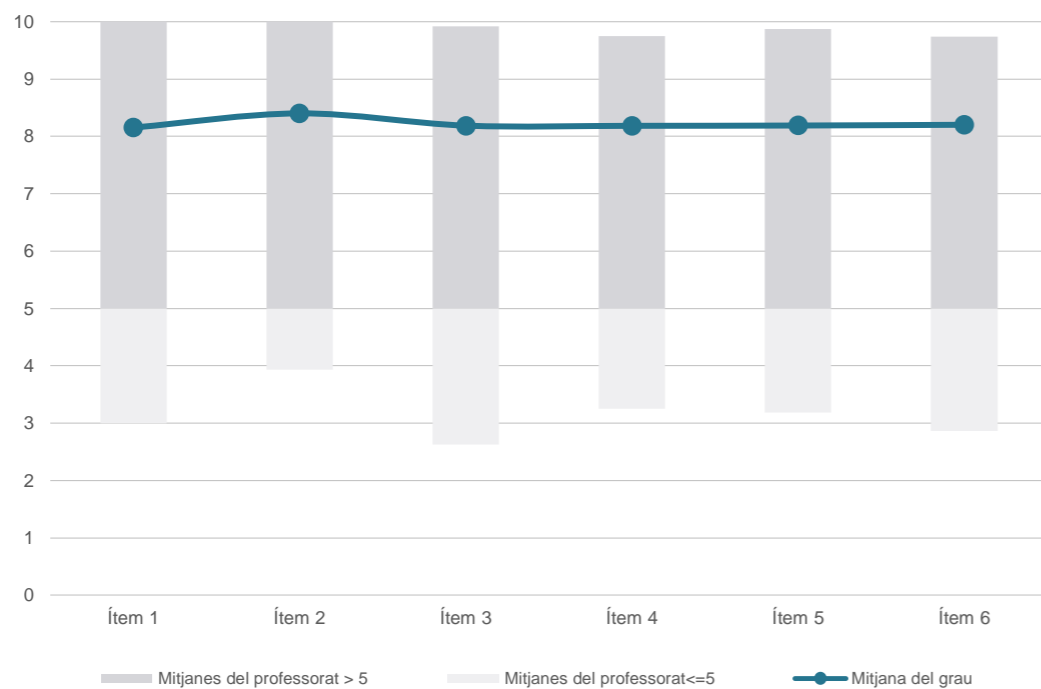
INFERMERIA

Dades de participació

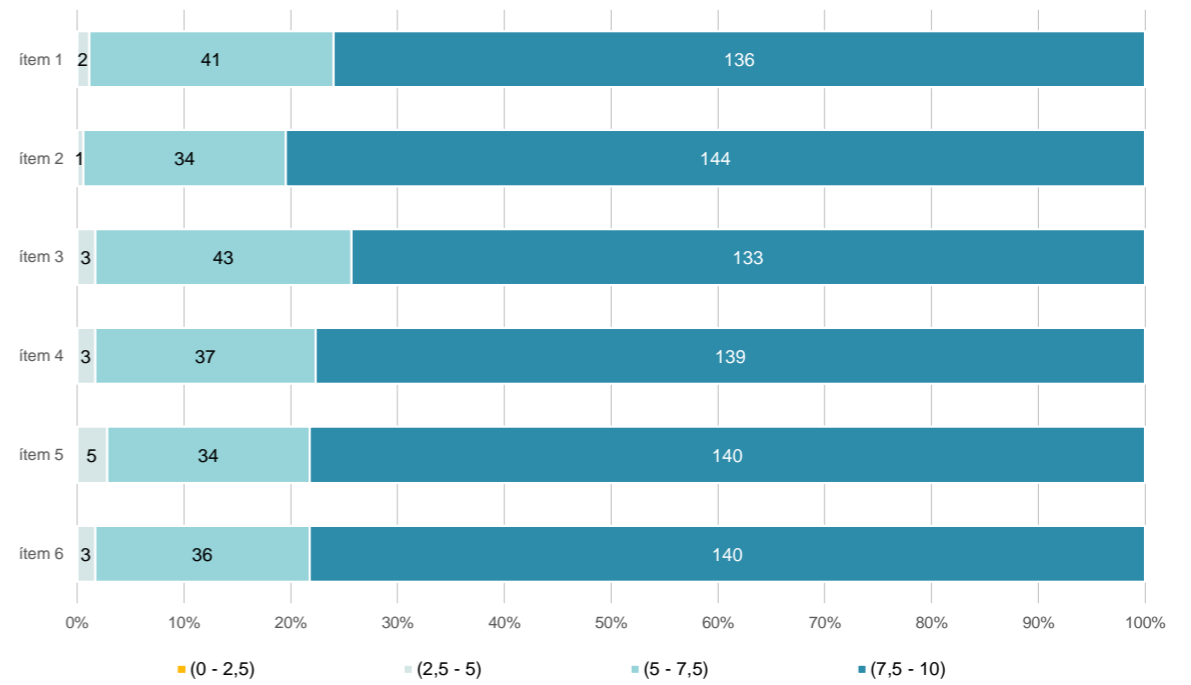
Estudiants matriculats en el grau:	1.541
Alumnat matriculat en els grups participants:	13.068
Nombre d'enquestes emplenades:	3.286
<b>Percentatge de resposta:</b>	<b>25,15%</b>

Gràfics de mitjanes

Mitjana del grau i mitjana mínima i màxima del professorat participant en l'enquesta



Distribució per intervals de les puntuacions mitjanes del professorat del grau que ha participat en l'enquesta



Taula de freqüències de les respostes (%)

		Totalment en desacord	Escala de valoració										Totalment d'acord	Mitjana	Desviació
			nc	0	1	2	3	4	5	6	7	8			
1	En general, estic satisfet/a amb l'activitat docent duta a terme pel professor o professora de l'assignatura.	n 15	50	35	28	33	63	152	233	386	511	518	1262	8,15	2,21
		% 0,5	1,5	1,1	0,9	1,0	1,9	4,6	7,1	11,7	15,6	15,8	38,4		
2	Ha complert adequadament les seves tasques com a docent (pla docent, programa de l'assignatura, seguiment de la docència, lliurament de qualificacions, etc.).	n 13	32	28	14	23	55	124	206	372	495	509	1415	8,40	2,02
		% 0,4	1,0	0,9	0,4	0,7	1,7	3,8	6,3	11,3	15,1	15,5	43,1		
3	Transmet amb claredat els continguts de l'assignatura.	n 16	42	45	25	34	59	130	247	381	493	543	1271	8,19	2,19
		% 0,5	1,3	1,4	0,8	1,0	1,8	4,0	7,5	11,6	15,0	16,5	38,7		
4	Les activitats i tasques programades per treballar des del Campus Virtual o des d'un altre entorn virtual han estat adequades per a l'aprenentatge.	n 21	41	33	21	35	59	149	227	435	497	502	1266	8,18	2,14
		% 0,6	1,2	1,0	0,6	1,1	1,8	4,5	6,9	13,2	15,1	15,3	38,5		
5	Els recursos complementaris emprats (materials, bibliografia, software, etc.) han estat adequats pel tipus de docència impartida (presencial / no presencial / mixta).	n 18	53	33	28	34	39	132	257	426	466	497	1303	8,19	2,19
		% 0,5	1,6	1,0	0,9	1,0	1,2	4,0	7,8	13,0	14,2	15,1	39,7		
6	Ha ofert la possibilitat de fer tutories i ha resolt les incidències sorgides en el transcurs de l'assignatura.	n 41	66	36	33	29	36	166	226	354	462	446	1391	8,20	2,30
		% 1,2	2,0	1,1	1,0	0,9	1,1	5,1	6,9	10,8	14,1	13,6	42,3		

Resum de les dades identificatives de l'alumnat participant

