

INFORME AGREGAT

Farmàcia

2021

2022

MÒDUL ASSIGNATURA

 1r Semestre

2n Semestre

MÒDUL PROFESSORAT

 1r Semestre

2n Semestre

Grau

FARMÀCIA

Dades de participació

Estudiants matriculats en el grau: 1.889

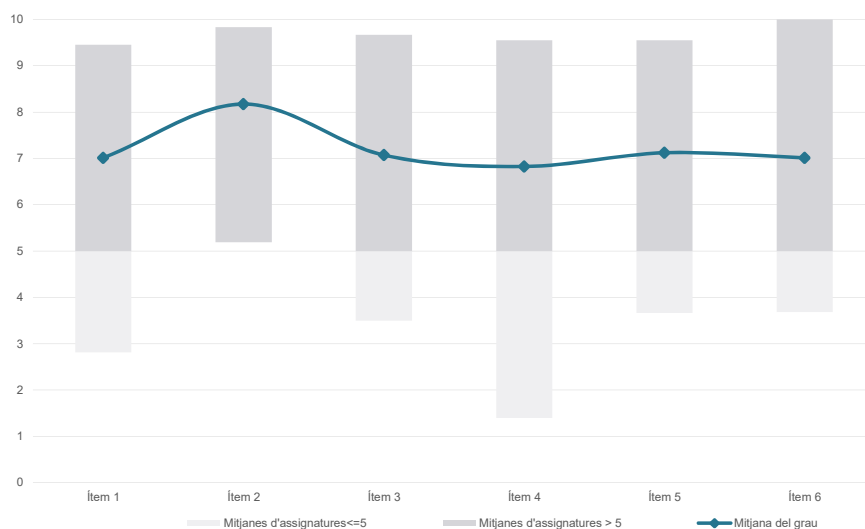
Alumnat matriculat en els grups participants: 9.518

Nombre d'enquestes emplenades: 1.922

Percentatge de resposta: 20,19%

Gràfics de mitjanes

Mitjana del grau i mitjana mínima i màxima del professorat participant en l'enquesta

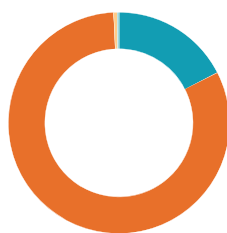


Taula de freqüències de les respostes (%)

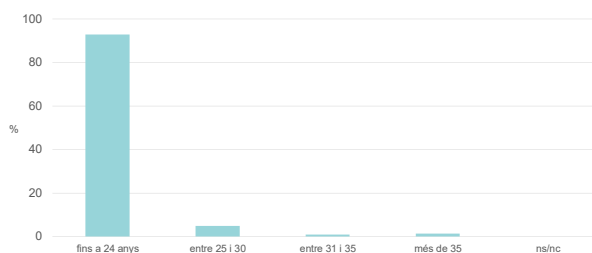
	Totalment en desacord	Escala de valoració										Totalment d'acord	Mitjana	Desviació
		nc	0	1	2	3	4	5	6	7	8			
1 En general, estic satisfet/a amb l'assignatura.	n 7	43	26	38	57	72	188	233	370	360	217	311	7,01	2,35
%	0,4	2,2	1,4	2,0	3,0	3,7	9,8	12,1	19,3	18,7	11,3	16,2		
2 S'ha proporcionat informació suficient sobre el tipus de docència (presencial / no presencial / mixta) en el qual s'impartirà l'assignatura.	n 9	22	18	15	15	39	94	115	261	343	256	735	8,17	2,11
%	0,5	1,1	0,9	0,8	0,8	2,0	4,9	6,0	13,6	17,8	13,3	38,2		
3 Les activitats formatives m'han resultat adequades per assolir l'aprenentatge.	n 17	40	40	38	48	79	164	235	326	375	220	340	7,07	2,41
%	0,9	2,1	2,1	2,0	2,5	4,1	8,5	12,2	17,0	19,5	11,4	17,7		
4 Les activitats d'avaluació m'han semblat adequades per valorar el meu aprenentatge.	n 40	58	45	55	64	78	193	213	325	333	177	341	6,82	2,59
%	2,1	3,0	2,3	2,9	3,3	4,1	10,0	11,1	16,9	17,3	9,2	17,7		
5 La feina exigida ha estat coherent amb el nombre de crèdits de l'assignatura	n 21	53	42	48	55	71	169	180	302	337	226	418	7,12	2,58
%	1,1	2,8	2,2	2,5	2,9	3,7	8,8	9,4	15,7	17,5	11,8	21,7		
6 El material d'estudi i de consulta proposat m'ha estat útil per a l'aprenentatge.	n 35	44	60	39	75	69	153	210	301	336	227	373	7,01	2,58
%	1,8	2,3	3,1	2,0	3,9	3,6	8,0	10,9	15,7	17,5	11,8	19,4		

Resum de les dades identificatives de l'alumnat participant

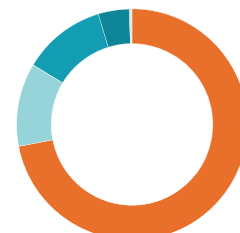
GÈNERE



EDAT



TREBALL



	Home	Dona	No-binari	Prefereixo no respondre	Ns/Nc
n	336	1.571	10	5	0
%	17,5%	81,7%	0,5%	0,3%	0,0%

	Fins a 24	Entre 25 i 30	Entre 31 i 35	Més de 35	Ns/Nc
n	1.783	94	18	27	0
%	92,8%	4,9%	0,9%	1,4%	0,0%

Edat mitjana:	20,6 anys
Edat mínima:	17 anys
Edat màxima:	51 anys

	No treballen	< 12 h	Entre 12 i 25 h	> 25 h	Ns/Nc
n	1.383	224	224	84	7
%	72,0%	11,7%	11,7%	4,4%	0,4%



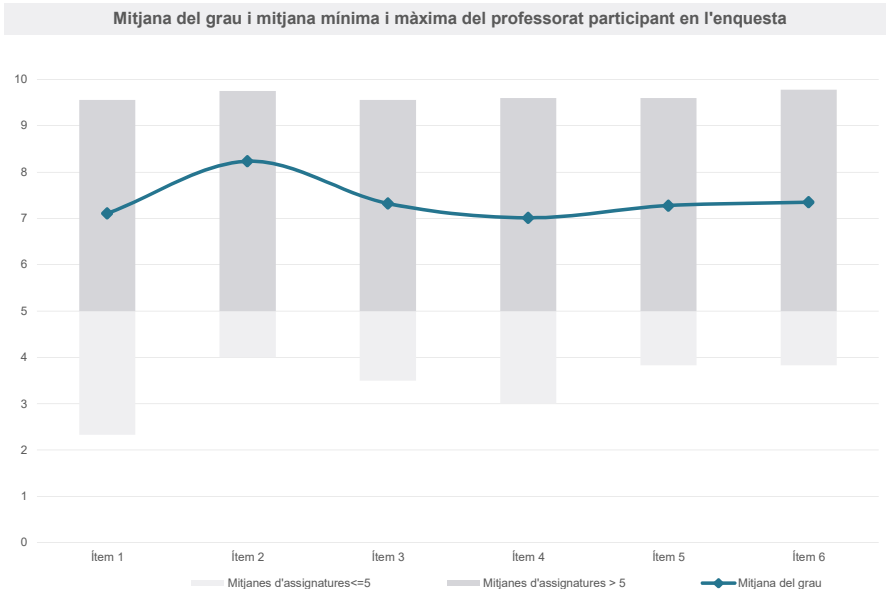
Grau

FARMÀCIA

Dades de participació

Estudiants matriculats en el grau:	1.912
Alumnat matriculat en els grups participants:	8.010
Nombre d'enquestes emplenades:	1.395
Percentatge de resposta:	17,42%

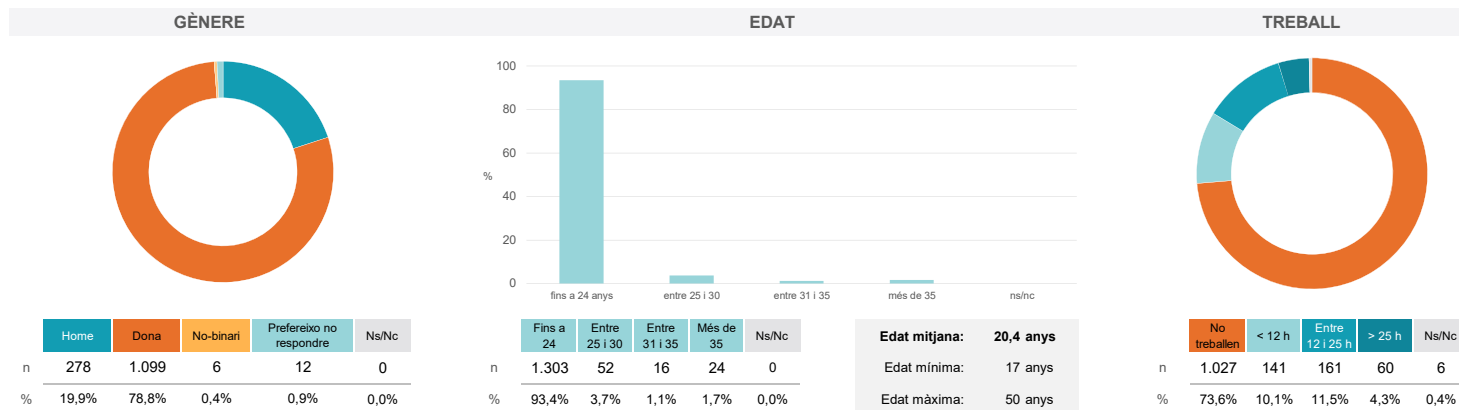
Gràfics de mitjanes



Taula de freqüències de les respostes (%)

	Totalment en desacord	Escala de valoració										Totalment d'acord	Mitjana	Desviació
		nc	0	1	2	3	4	5	6	7	8			
1 En general, estic satisfet/a amb l'assignatura.	n 4	29	20	28	39	47	114	195	241	275	152	251	7,11	2,35
%	0,3	2,1	1,4	2,0	2,8	3,4	8,2	14,0	17,3	19,7	10,9	18,0		
2 S'ha proporcionat informació suficient sobre el tipus de docència (presencial / no presencial / mixta) en el qual s'impartirà l'assignatura.	n 7	18	13	7	14	18	67	91	176	248	171	565	8,23	2,11
%	0,5	1,3	0,9	0,5	1,0	1,3	4,8	6,5	12,6	17,8	12,3	40,5		
3 Les activitats formatives m'han resultat adequades per assolir l'aprenentatge.	n 7	27	22	26	29	50	106	141	239	279	169	300	7,32	2,36
%	0,5	1,9	1,6	1,9	2,1	3,6	7,6	10,1	17,1	20,0	12,1	21,5		
4 Les activitats d'avaluació m'han semblat adequades per valorar el meu aprenentatge.	n 7	37	36	24	37	59	127	174	214	261	151	268	7,01	2,52
%	0,5	2,7	2,6	1,7	2,7	4,2	9,1	12,5	15,3	18,7	10,8	19,2		
5 La feina exigida ha estat coherent amb el nombre de crèdits de l'assignatura	n 7	33	29	27	45	45	102	118	235	273	155	326	7,28	2,50
%	0,5	2,4	2,1	1,9	3,2	3,2	7,3	8,5	16,8	19,6	11,1	23,4		
6 El material d'estudi i de consulta proposat m'ha estat útil per a l'aprenentatge.	n 11	28	29	23	31	47	108	134	232	255	165	332	7,35	2,44
%	0,8	2,0	2,1	1,6	2,2	3,4	7,7	9,6	16,6	18,3	11,8	23,8		

Resum de les dades identificatives de l'alumnat participant



Grau

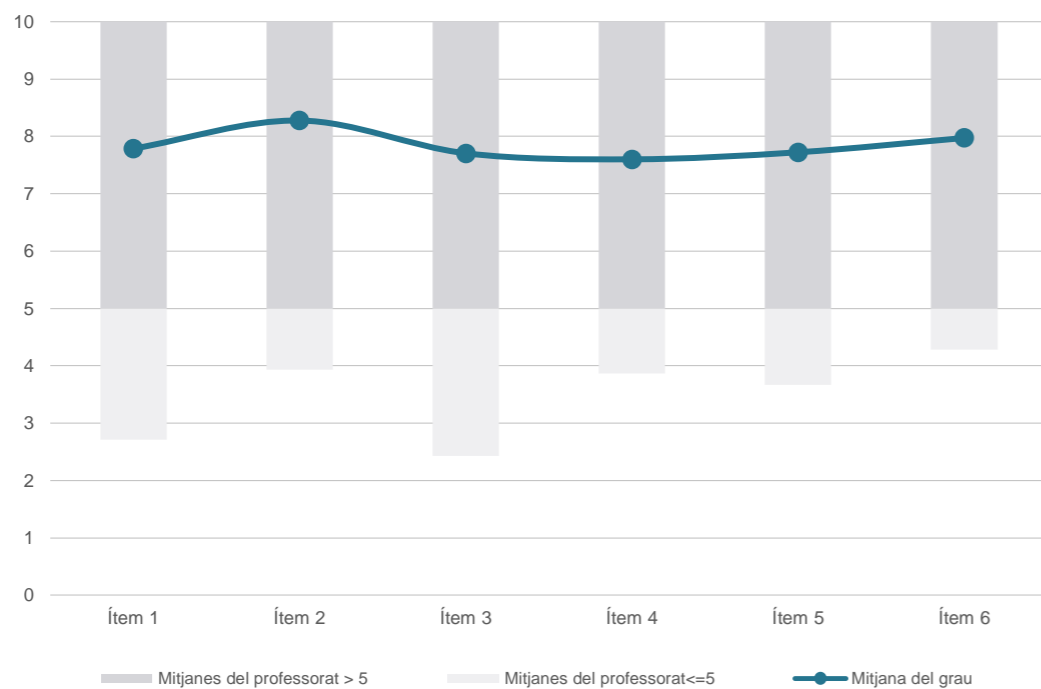
FARMÀCIA

Dades de participació

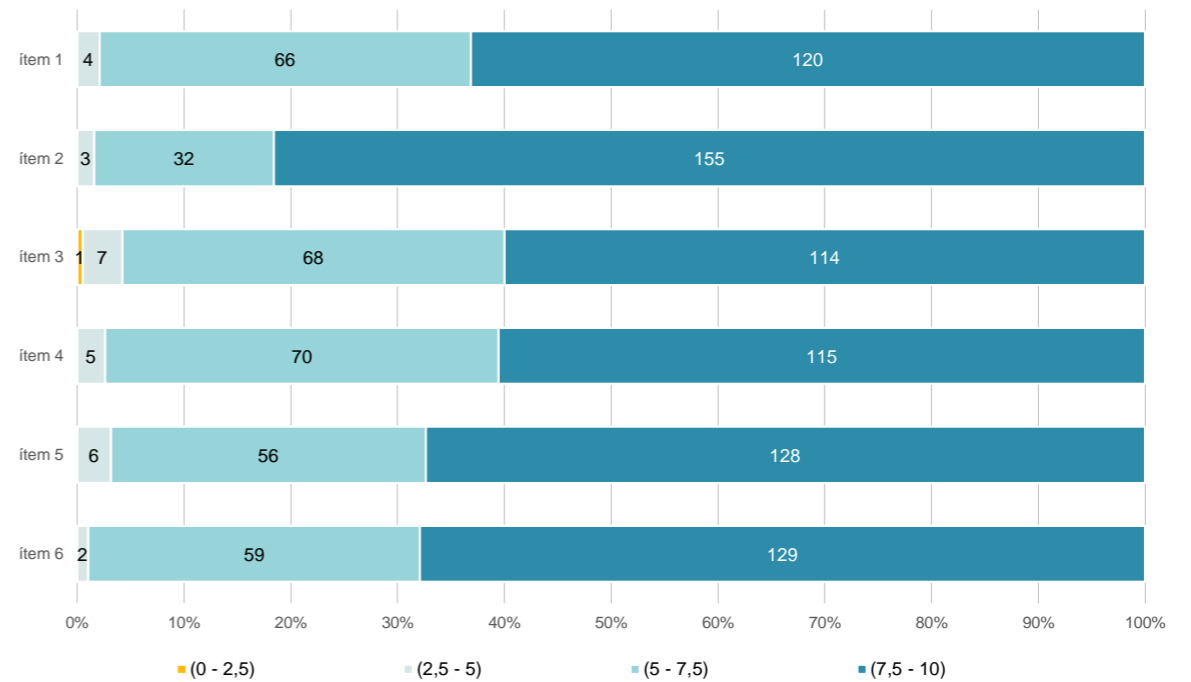
Estudiants matriculats en el grau:	1.889
Alumnat matriculat en els grups participants:	13.439
Nombre d'enquestes emplenades:	2.503
Percentatge de resposta:	18,62%

Gràfics de mitjanes

Mitjana del grau i mitjana mínima i màxima del professorat participant en l'enquesta



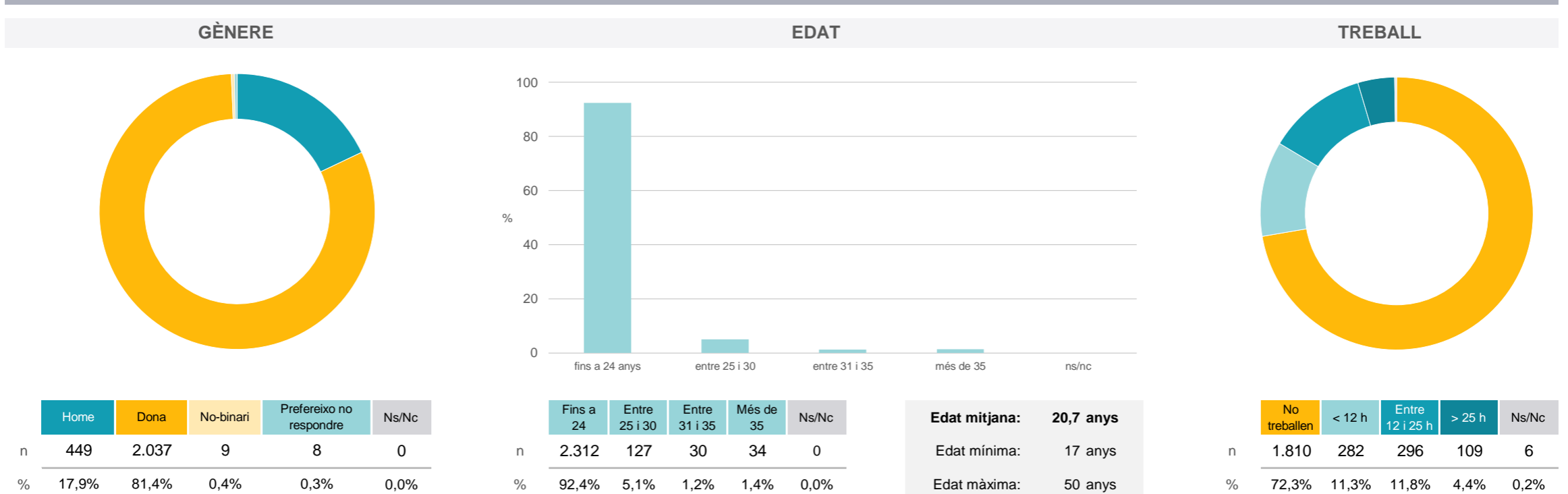
Distribució per intervals de les puntuacions mitjanes del professorat del grau que ha participat en l'enquesta



Taula de freqüències de les respostes (%)

	Totalment en desacord	Escala de valoració										Totalment d'acord	Mitjana	Desviació
		nc	0	1	2	3	4	5	6	7	8			
1 En general, estic satisfet/a amb l'activitat docent duta a terme pel professor o professora de l'assignatura.	n 6	40	29	32	57	76	168	173	329	425	383	785	7,79	2,34
%	0,2	1,6	1,2	1,3	2,3	3,0	6,7	6,9	13,1	17,0	15,3	31,4		
2 Ha complert adequadament les seves tasques com a docent (pla docent, programa de l'assignatura, seguiment de la docència, lliurament de qualificacions, etc.).	n 8	26	19	14	21	29	119	158	310	440	400	959	8,28	2,02
%	0,3	1,0	0,8	0,6	0,8	1,2	4,8	6,3	12,4	17,6	16,0	38,3		
3 Transmet amb claredat els continguts de l'assignatura.	n 11	43	30	40	53	81	152	235	329	393	368	768	7,71	2,38
%	0,4	1,7	1,2	1,6	2,1	3,2	6,1	9,4	13,1	15,7	14,7	30,7		
4 Les activitats i tasques programades per treballar des del Campus Virtual o des d'un altre entorn virtual han estat adequades per a l'aprenentatge.	n 85	57	32	24	50	55	190	206	382	411	331	680	7,60	2,39
%	3,4	2,3	1,3	1,0	2,0	2,2	7,6	8,2	15,3	16,4	13,2	27,2		
5 Els recursos complementaris emprats (materials, bibliografia, software, etc.) han estat adequats pel tipus de docència impartida (presencial / no presencial / mixta).	n 49	49	31	33	40	56	174	209	368	405	319	770	7,72	2,36
%	2,0	2,0	1,2	1,3	1,6	2,2	7,0	8,3	14,7	16,2	12,7	30,8		
6 Ha ofert la possibilitat de fer tutories i ha resolt les incidències sorgides en el transcurs de l'assignatura.	n 107	40	24	27	37	43	170	158	289	417	327	864	7,97	2,29
%	4,3	1,6	1,0	1,1	1,5	1,7	6,8	6,3	11,5	16,7	13,1	34,5		

Resum de les dades identificatives de l'alumnat participant



Grau

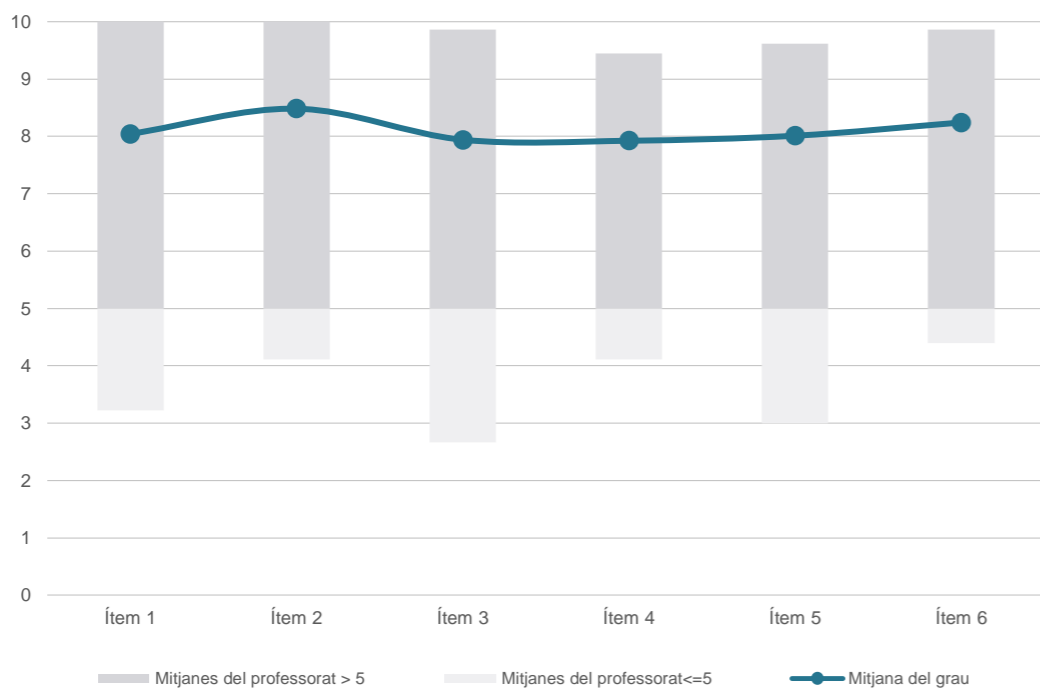
FARMÀCIA

Dades de participació

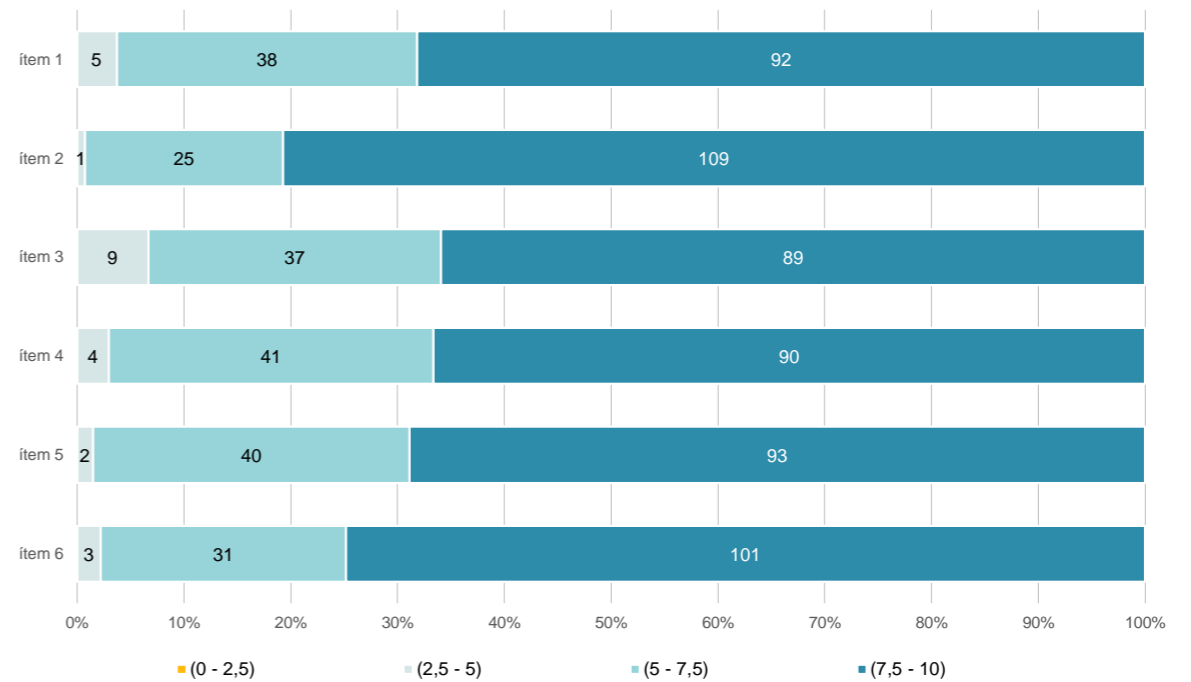
Estudiants matriculats en el grau:	1.912
Alumnat matriculat en els grups participants:	9.963
Nombre d'enquestes emplenades:	1.714
Percentatge de resposta:	17,20%

Gràfics de mitjanes

Mitjana del grau i mitjana mínima i màxima del professorat participant en l'enquesta



Distribució per intervals de les puntuacions mitjanes del professorat del grau que ha participat en l'enquesta



Taula de freqüències de les respostes (%)

		Totalment en desacord	Escala de valoració										Totalment d'acord	Mitjana	Desviació	
			nc	0	1	2	3	4	5	6	7	8				9
1	En general, estic satisfet/a amb l'activitat docent duta a terme pel professor o professora de l'assignatura.	n	4	28	22	24	18	36	74	120	216	277	280	615	8,04	2,28
		%	0,2	1,6	1,3	1,4	1,1	2,1	4,3	7,0	12,6	16,2	16,3	35,9		
2	Ha complert adequadament les seves tasques com a docent (pla docent, programa de l'assignatura, seguiment de la docència, lliurament de qualificacions, etc.).	n	1	12	11	14	13	14	64	93	184	286	278	744	8,48	1,92
		%	0,1	0,7	0,6	0,8	0,8	0,8	3,7	5,4	10,7	16,7	16,2	43,4		
3	Transmet amb claredat els continguts de l'assignatura.	n	3	30	29	22	23	39	87	115	225	285	251	605	7,94	2,35
		%	0,2	1,8	1,7	1,3	1,3	2,3	5,1	6,7	13,1	16,6	14,6	35,3		
4	Les activitats i tasques programades per treballar des del Campus Virtual o des d'un altre entorn virtual han estat adequades per a l'aprenentatge.	n	29	17	26	22	19	39	108	127	217	303	246	561	7,92	2,24
		%	1,7	1,0	1,5	1,3	1,1	2,3	6,3	7,4	12,7	17,7	14,4	32,7		
5	Els recursos complementaris emprats (materials, bibliografia, software, etc.) han estat adequats pel tipus de docència impartida (presencial / no presencial / mixta).	n	9	19	12	14	26	53	90	129	223	307	232	600	8,01	2,16
		%	0,5	1,1	0,7	0,8	1,5	3,1	5,3	7,5	13,0	17,9	13,5	35,0		
6	Ha ofert la possibilitat de fer tutories i ha resolt les incidències sorgides en el transcurs de l'assignatura.	n	54	26	13	12	12	27	81	102	192	287	236	672	8,24	2,14
		%	3,2	1,5	0,8	0,7	0,7	1,6	4,7	6,0	11,2	16,7	13,8	39,2		

Resum de les dades identificatives de l'alumnat participant

