

INFORME AGREGAT

Ciència i Tecnologia dels Aliments

2021
2022

MÒDUL ASSIGNATURA

1r Semestre

2n Semestre

MÒDUL PROFESSORAT

1r Semestre

2n Semestre

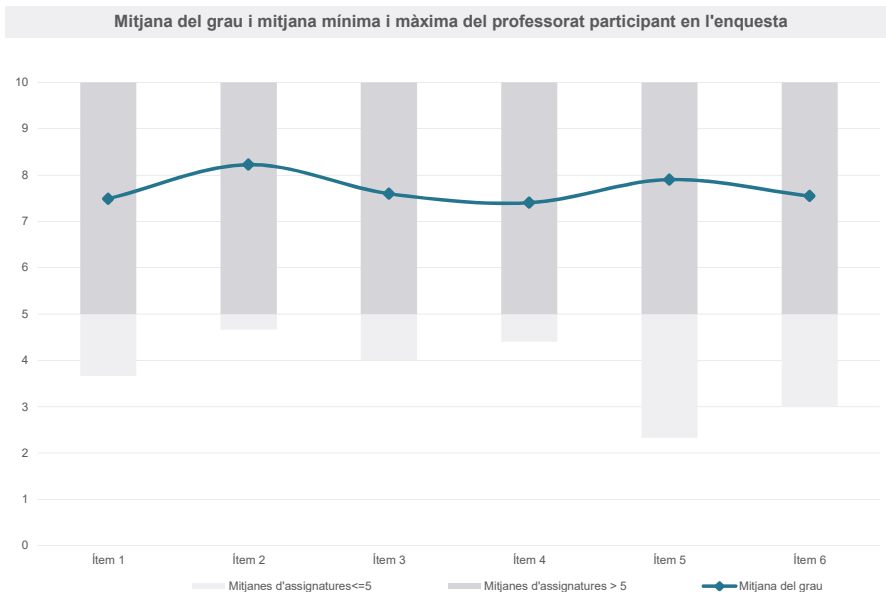
Grau

CIÈNCIA I TECNOLOGIA DELS ALIMENTS

Dades de participació

Estudiants matriculats en el grau:	324
Alumnat matriculat en els grups participants:	1.452
Nombre d'enquestes emplenades:	250
Percentatge de resposta:	17,22%

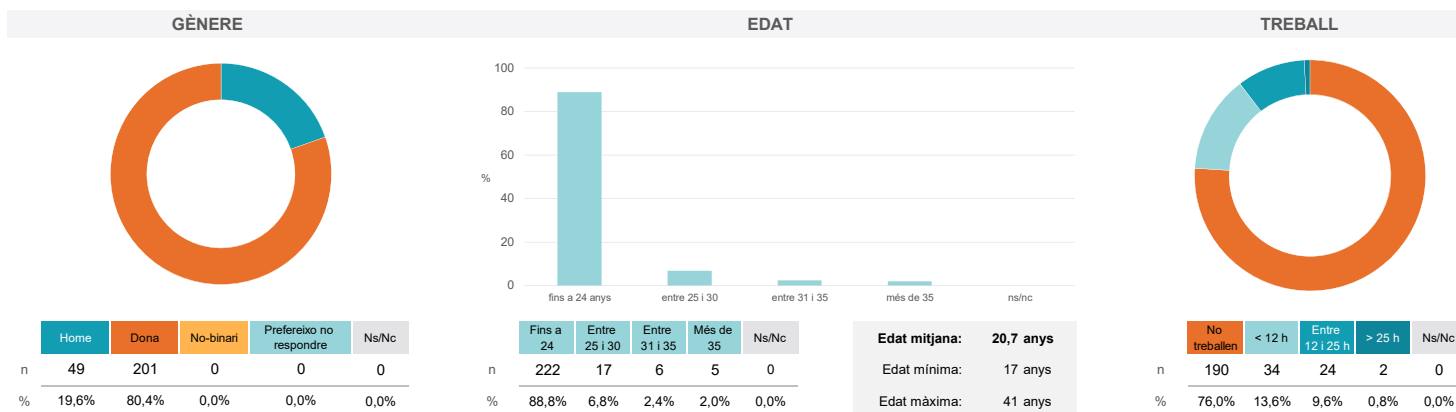
Gràfics de mitjanes



Taula de freqüències de les respostes (%)

	nc	Escala de valoració											Mitjana	Desviació
		0	1	2	3	4	5	6	7	8	9	10		
1 En general, estic satisfet/a amb l'assignatura.	n 1	3	4	4	4	8	24	22	37	49	34	60	7,49	2,29
%	0,4	1,2	1,6	1,6	1,6	3,2	9,6	8,8	14,8	19,6	13,6	24,0		
2 S'ha proporcionat informació suficient sobre el tipus de docència (presencial / no presencial / mixta) en el qual s'impartirà l'assignatura.	n 0	2	3	2	2	4	10	21	30	44	31	101	8,22	2,09
%	---	0,8	1,2	0,8	0,8	1,6	4,0	8,4	12,0	17,6	12,4	40,4		
3 Les activitats formatives m'han resultat adequades per assolir l'aprenentatge.	n 0	3	6	1	3	13	15	24	27	61	35	62	7,60	2,29
%	---	1,2	2,4	0,4	1,2	5,2	6,0	9,6	10,8	24,4	14,0	24,8		
4 Les activitats d'avaluació m'han semblat adequades per valorar el meu aprenentatge.	n 1	7	2	6	6	6	12	28	44	46	37	55	7,40	2,40
%	0,4	2,8	0,8	2,4	2,4	2,4	4,8	11,2	17,6	18,4	14,8	22,0		
5 La feina exigida ha estat coherent amb el nombre de crèdits de l'assignatura	n 1	4	3	1	5	3	12	20	42	47	34	78	7,90	2,18
%	0,4	1,6	1,2	0,4	2,0	1,2	4,8	8,0	16,8	18,8	13,6	31,2		
6 El material d'estudi i de consulta proposat m'ha estat útil per a l'aprenentatge.	n 1	6	5	1	4	5	22	26	33	48	31	68	7,55	2,40
%	0,4	2,4	2,0	0,4	1,6	2,0	8,8	10,4	13,2	19,2	12,4	27,2		

Resum de les dades identificatives de l'alumnat participant



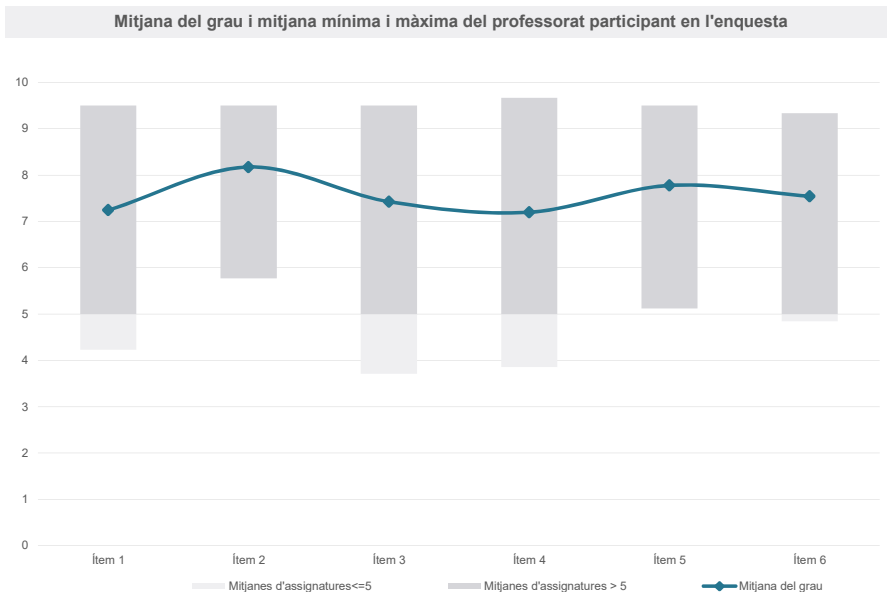
Grau

CIÈNCIA I TECNOLOGIA DELS ALIMENTS

Dades de participació

Estudiants matriculats en el grau:	327
Alumnat matriculat en els grups participants:	1.443
Nombre d'enquestes emplenades:	244
Percentatge de resposta:	16,91%

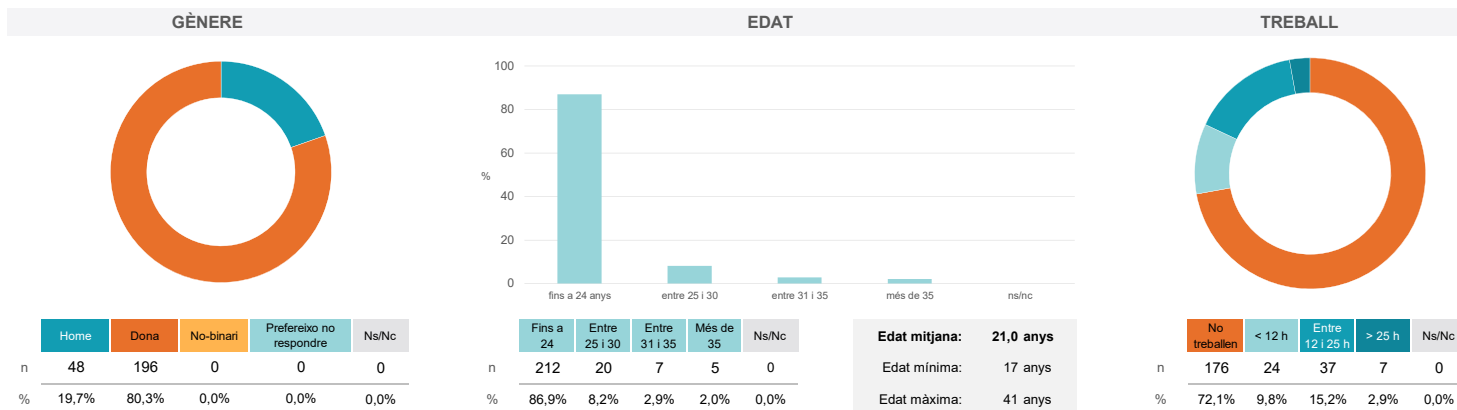
Gràfics de mitjanes



Taula de freqüències de les respostes (%)

	nc	Escala de valoració											Mitjana	Desviació
		0	1	2	3	4	5	6	7	8	9	10		
1 En general, estic satisfet/a amb l'assignatura.	1	6	5	3	4	10	21	24	40	54	24	52	7,24	2,41
2 S'ha proporcionat informació suficient sobre el tipus de docència (presencial / no presencial / mixta) en el qual s'impartirà l'assignatura.	2	2	4	2	4	2	8	17	37	43	25	98	8,17	2,15
3 Les activitats formatives m'han resultat adequades per assolir l'aprenentatge.	2	6	5	4	6	7	15	21	39	52	22	65	7,43	2,49
4 Les activitats d'avaluació m'han semblat adequades per valorar el meu aprenentatge.	2	5	6	6	6	12	18	22	43	40	25	59	7,20	2,55
5 La feina exigida ha estat coherent amb el nombre de crèdits de l'assignatura	2	0	5	4	6	8	17	20	30	46	24	82	7,78	2,29
6 El material d'estudi i de consulta proposat m'ha estat útil per a l'aprenentatge.	1	1	4	10	8	5	15	24	35	41	27	73	7,54	2,43

Resum de les dades identificatives de l'alumnat participant



Grau

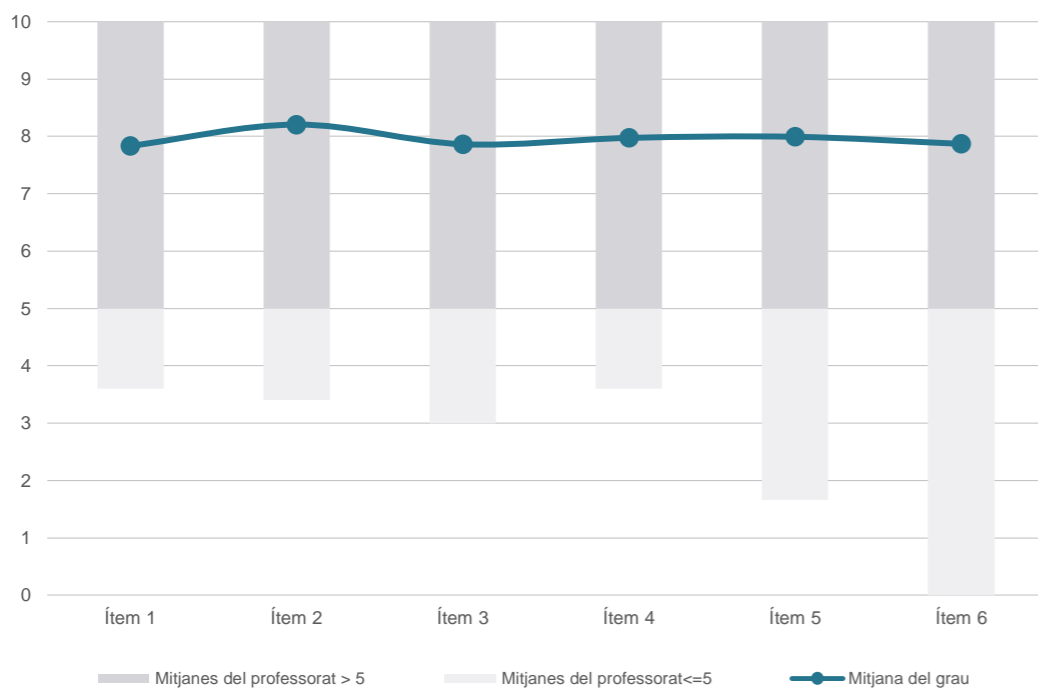
CIÈNCIA I TECNOLOGIA DELS ALIMENTS

Dades de participació

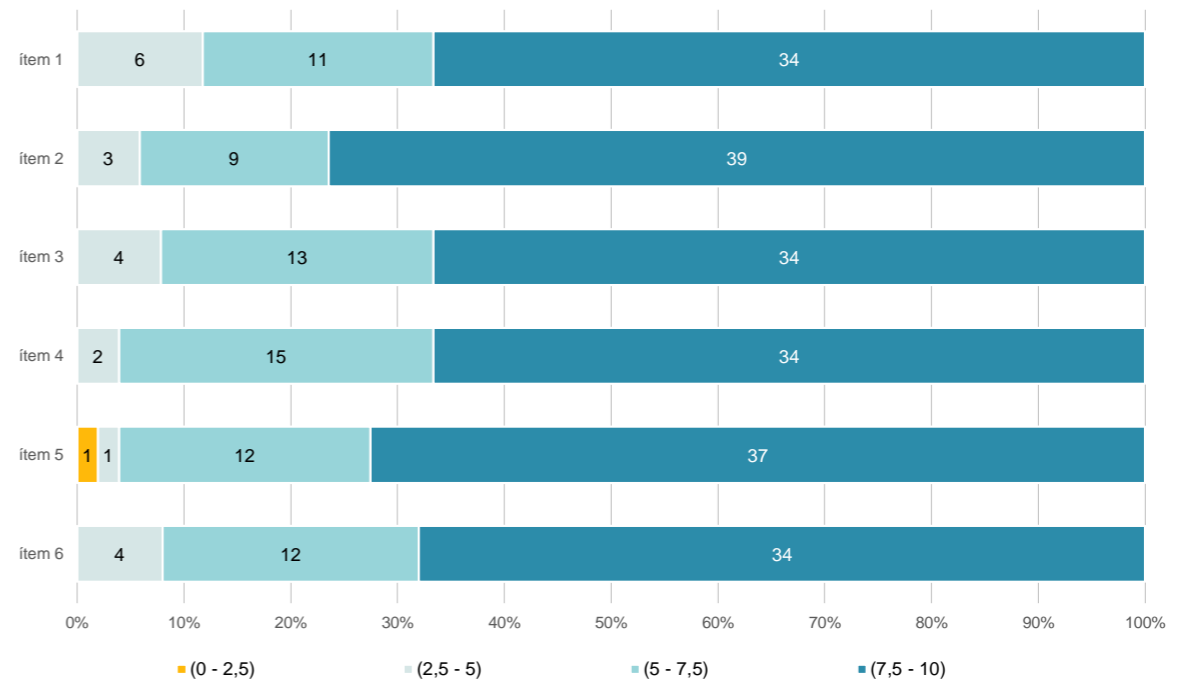
Estudiants matriculats en el grau:	324
Alumnat matriculat en els grups participants:	2.826
Nombre d'enquestes emplenades:	424
Percentatge de resposta:	15,00%

Gràfics de mitjanes

Mitjana del grau i mitjana mínima i màxima del professorat participant en l'enquesta



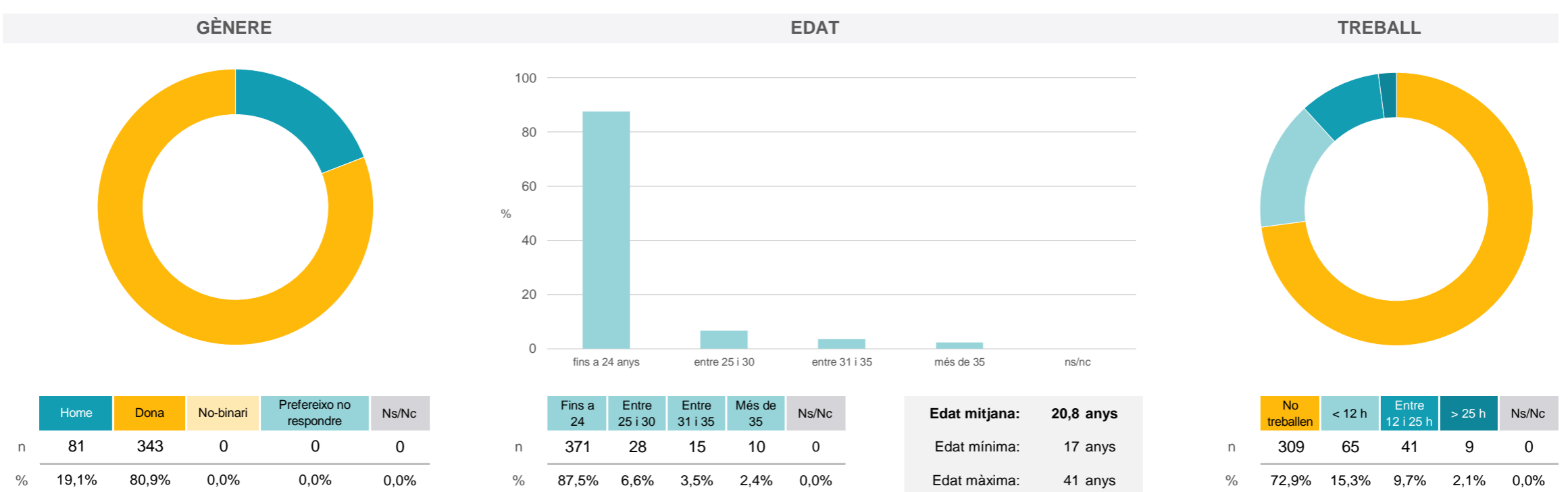
Distribució per intervals de les puntuacions mitjanes del professorat del grau que ha participat en l'enquesta



Taula de freqüències de les respostes (%)

Ítem	Enunciat	n	nc	Escala de valoració										Mitjana	Desviació	
				0	1	2	3	4	5	6	7	8	9			10
1	En general, estic satisfet/a amb l'activitat docent duta a terme pel professor o professora de l'assignatura.	1	1	7	7	10	7	12	17	26	51	85	70	131	7,83	2,39
2	Ha complert adequadament les seves tasques com a docent (pla docent, programa de l'assignatura, seguiment de la docència, lliurament de qualificacions, etc.).	1	1	5	9	6	7	6	16	22	36	74	71	171	8,21	2,31
3	Transmet amb claredat els continguts de l'assignatura.	0	0	5	10	6	11	8	26	26	50	71	67	144	7,86	2,40
4	Les activitats i tasques programades per treballar des del Campus Virtual o des d'un altre entorn virtual han estat adequades per a l'aprenentatge.	6	6	5	7	3	3	10	26	35	48	78	59	144	7,97	2,22
5	Els recursos complementaris emprats (materials, bibliografia, software, etc.) han estat adequats pel tipus de docència impartida (presencial / no presencial / mixta).	10	10	7	3	2	10	7	26	34	51	63	61	150	7,99	2,26
6	Ha ofert la possibilitat de fer tutories i ha resolt les incidències sorgides en el transcurs de l'assignatura.	18	18	14	4	2	4	9	26	29	50	74	47	147	7,87	2,45

Resum de les dades identificatives de l'alumnat participant



Grau

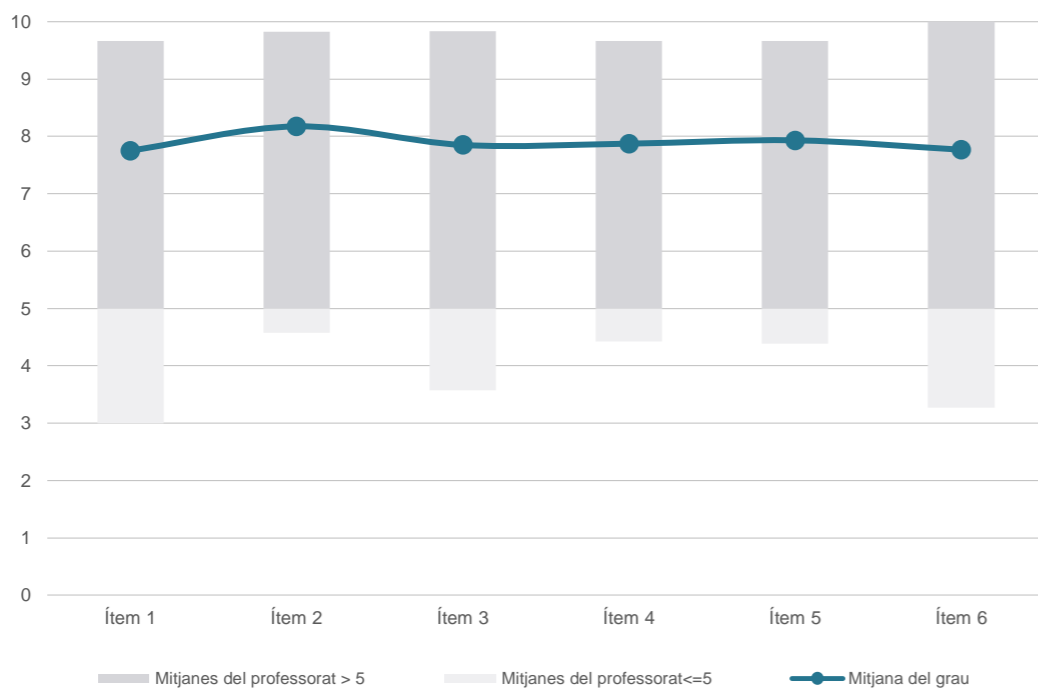
CIÈNCIA I TECNOLOGIA DELS ALIMENTS

Dades de participació

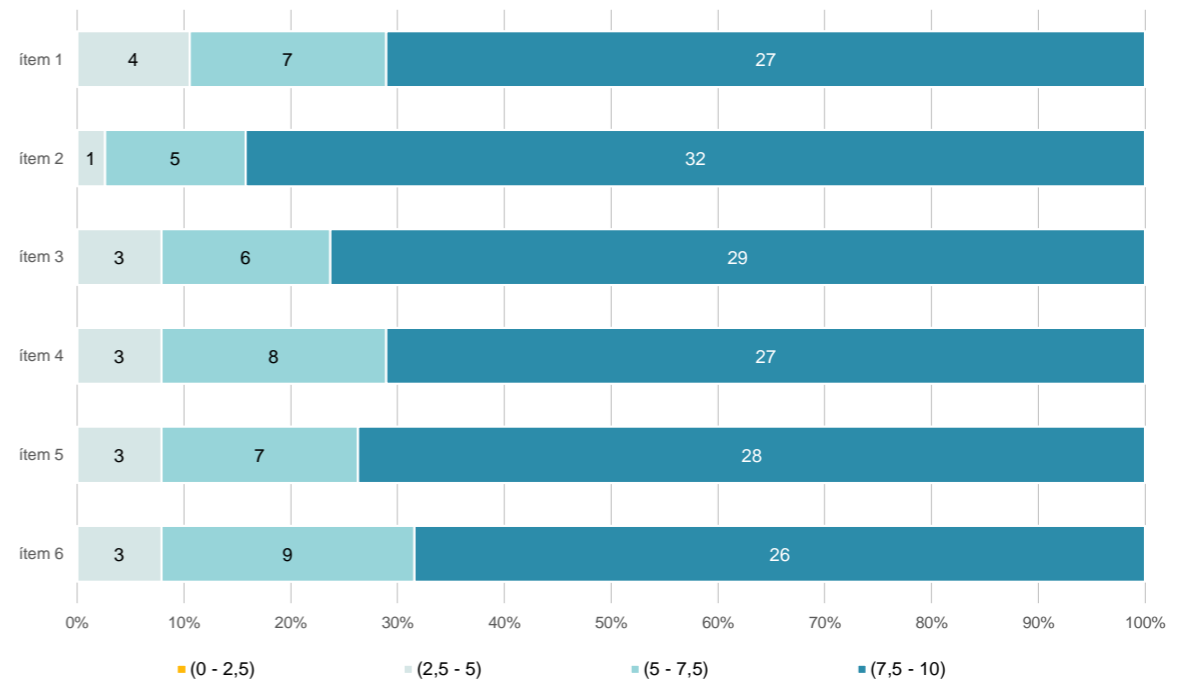
Estudiants matriculats en el grau:	327
Alumnat matriculat en els grups participants:	2.215
Nombre d'enquestes emplenades:	385
Percentatge de resposta:	17,38%

Gràfics de mitjanes

Mitjana del grau i mitjana mínima i màxima del professorat participant en l'enquesta



Distribució per intervals de les puntuacions mitjanes del professorat del grau que ha participat en l'enquesta



Taula de freqüències de les respostes (%)

Ítem	Enunciat	n	nc	Escala de valoració										Totalment d'acord	Mitjana	Desviació
				0	1	2	3	4	5	6	7	8	9			
1	En general, estic satisfet/a amb l'activitat docent duta a terme pel professor o professora de l'assignatura.	5	11	10	6	5	8	23	26	45	61	47	138	7,75	2,61	
2	Ha complert adequadament les seves tasques com a docent (pla docent, programa de l'assignatura, seguiment de la docència, lliurament de qualificacions, etc.).	6	6	3	7	1	7	21	20	55	54	42	163	8,17	2,25	
3	Transmet amb claredat els continguts de l'assignatura.	4	8	7	6	7	13	17	26	46	70	34	147	7,85	2,49	
4	Les activitats i tasques programades per treballar des del Campus Virtual o des d'un altre entorn virtual han estat adequades per a l'aprenentatge.	6	5	5	5	6	7	28	28	66	49	39	141	7,87	2,32	
5	Els recursos complementaris emprats (materials, bibliografia, software, etc.) han estat adequats pel tipus de docència impartida (presencial / no presencial / mixta).	6	4	3	6	6	10	26	34	49	63	28	150	7,93	2,28	
6	Ha ofert la possibilitat de fer tutories i ha resolt les incidències sorgides en el transcurs de l'assignatura.	19	16	7	4	7	7	18	34	43	45	26	159	7,77	2,76	

Resum de les dades identificatives de l'alumnat participant

