

INFORME AGREGAT

Nutrició Humana i Dietètica

2021
2022

MÒDUL ASSIGNATURA

1r Semestre

2n Semestre

MÒDUL PROFESSORAT

1r Semestre

2n Semestre

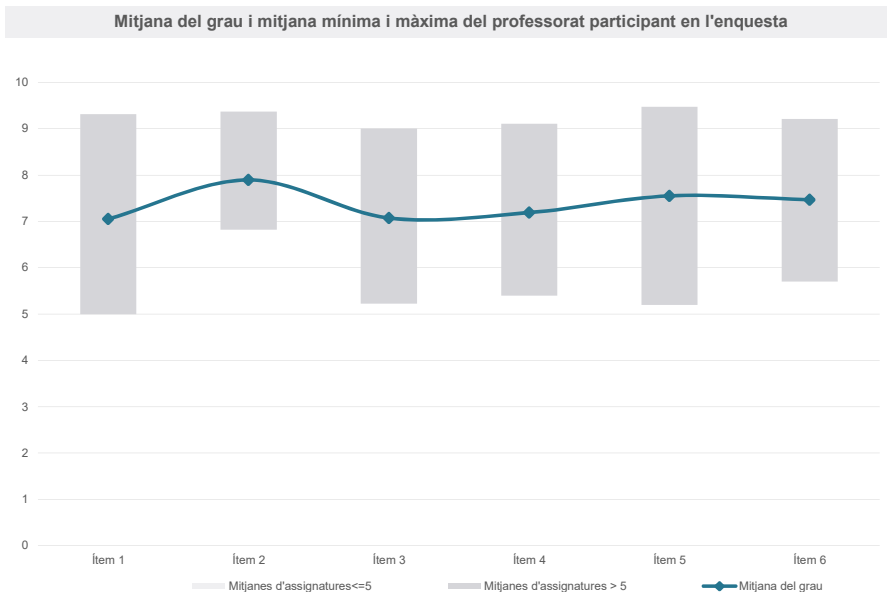
Grau

NUTRICIÓ HUMANA I DIETÈTICA

Dades de participació

Estudiants matriculats en el grau:	304
Alumnat matriculat en els grups participants:	1.376
Nombre d'enquestes emplenades:	322
Percentatge de resposta:	23,40%

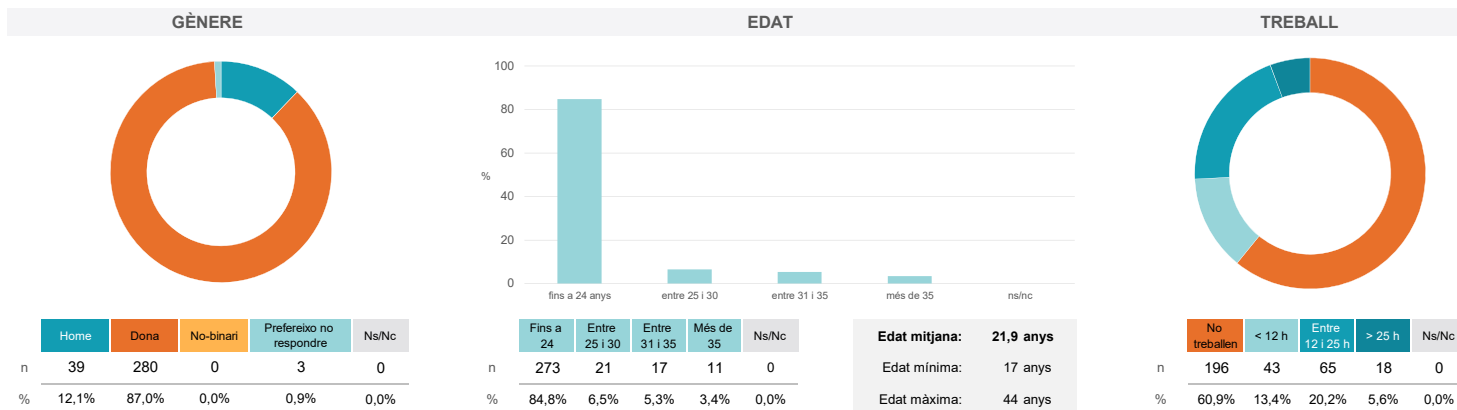
Gràfics de mitjanes



Taula de freqüències de les respostes (%)

	nc	Escala de valoració											Mitjana	Desviació
		0	1	2	3	4	5	6	7	8	9	10		
1 En general, estic satisfet/a amb l'assignatura.	1	7	3	2	5	13	31	44	77	57	44	38	7,05	2,12
2 S'ha proporcionat informació suficient sobre el tipus de docència (presencial / no presencial / mixta) en el qual s'impartirà l'assignatura.	1	3	1	5	0	9	18	30	49	71	44	91	7,89	2,01
3 Les activitats formatives m'han resultat adequades per assolir l'aprenentatge.	1	6	2	4	10	9	23	44	82	68	33	40	7,07	2,09
4 Les activitats d'avaluació m'han semblat adequades per valorar el meu aprenentatge.	0	7	4	2	8	8	24	43	67	75	36	48	7,19	2,17
5 La feina exigida ha estat coherent amb el nombre de crèdits de l'assignatura	2	3	4	5	4	6	23	32	60	72	47	64	7,55	2,09
6 El material d'estudi i de consulta proposat m'ha estat útil per a l'aprenentatge.	3	5	3	4	3	8	21	41	54	80	39	61	7,47	2,10

Resum de les dades identificatives de l'alumnat participant



Grau

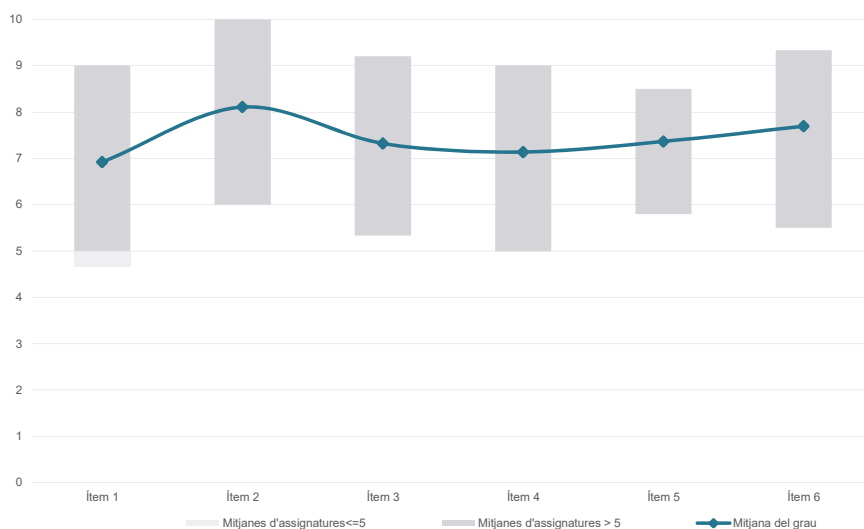
NUTRICIÓ HUMANA I DIETÈTICA

Dades de participació

Estudiants matriculats en el grau:	309
Alumnat matriculat en els grups participants:	943
Nombre d'enquestes emplenades:	131
Percentatge de resposta:	13,89%

Gràfics de mitjanes

Mitjana del grau i mitjana mínima i màxima del professorat participant en l'enquesta

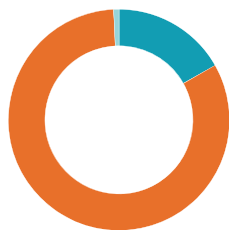


Taula de freqüències de les respostes (%)

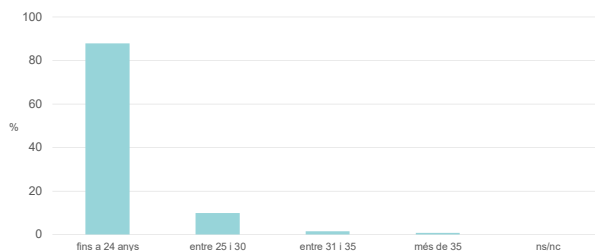
	nc	Escala de valoració											Mitjana	Desviació
		0	1	2	3	4	5	6	7	8	9	10		
1 En general, estic satisfet/a amb l'assignatura.	0	1	3	2	6	5	8	25	28	23	8	22	6,92	2,24
2 S'ha proporcionat informació suficient sobre el tipus de docència (presencial / no presencial / mixta) en el qual s'impartirà l'assignatura.	1	1	2	1	1	0	4	16	21	24	8	52	8,11	2,07
3 Les activitats formatives m'han resultat adequades per assolir l'aprenentatge.	1	1	1	2	3	2	13	18	27	25	12	26	7,32	2,08
4 Les activitats d'avaluació m'han semblat adequades per valorar el meu aprenentatge.	1	2	2	1	3	5	14	18	26	22	11	26	7,14	2,25
5 La feina exigida ha estat coherent amb el nombre de crèdits de l'assignatura	0	3	3	2	1	5	8	17	22	22	17	31	7,37	2,42
6 El material d'estudi i de consulta proposat m'ha estat útil per a l'aprenentatge.	1	1	0	0	0	9	11	11	25	26	10	37	7,69	2,00

Resum de les dades identificatives de l'alumnat participant

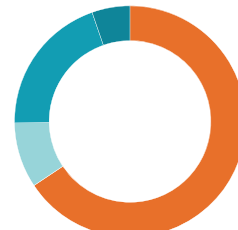
GÈNERE



EDAT



TREBALL



	Home	Dona	No-binari	Prefereixo no respondre	Ns/Nc
n	22	108	0	1	0
%	16,8%	82,4%	0,0%	0,8%	0,0%

	Fins a 24	Entre 25 i 30	Entre 31 i 35	Més de 35	Ns/Nc
n	115	13	2	1	0
%	87,8%	9,9%	1,5%	0,8%	0,0%

Edat mitjana:	21,1 anys
Edat mínima:	17 anys
Edat màxima:	43 anys

	No treballen	< 12 h	Entre 12 i 25 h	> 25 h	Ns/Nc
n	86	12	26	7	0
%	65,6%	9,2%	19,8%	5,3%	0,0%

Grau

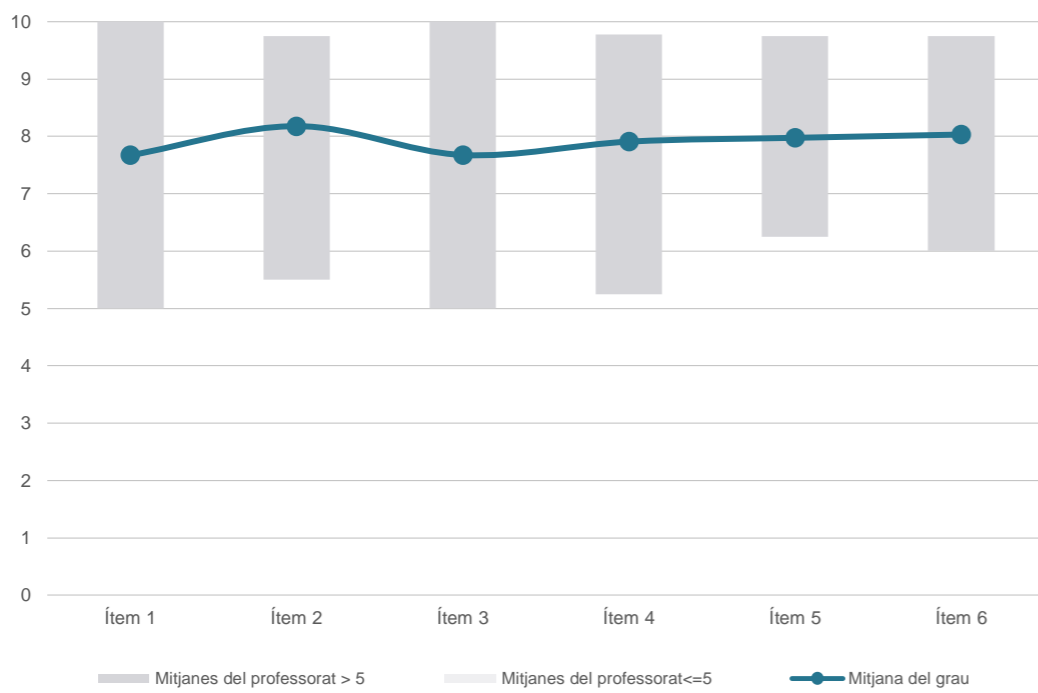
NUTRICIÓ HUMANA I DIETÈTICA

Dades de participació

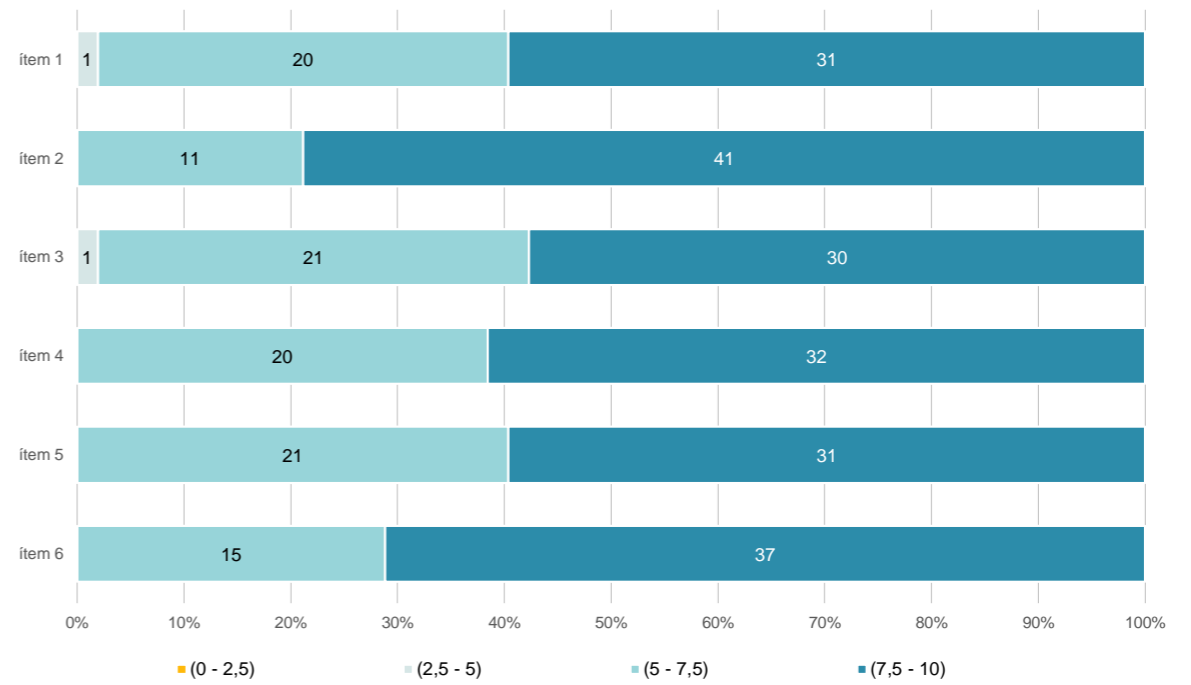
Estudiants matriculats en el grau:	304
Alumnat matriculat en els grups participants:	2.682
Nombre d'enquestes emplenades:	522
Percentatge de resposta:	19,46%

Gràfics de mitjanes

Mitjana del grau i mitjana mínima i màxima del professorat participant en l'enquesta



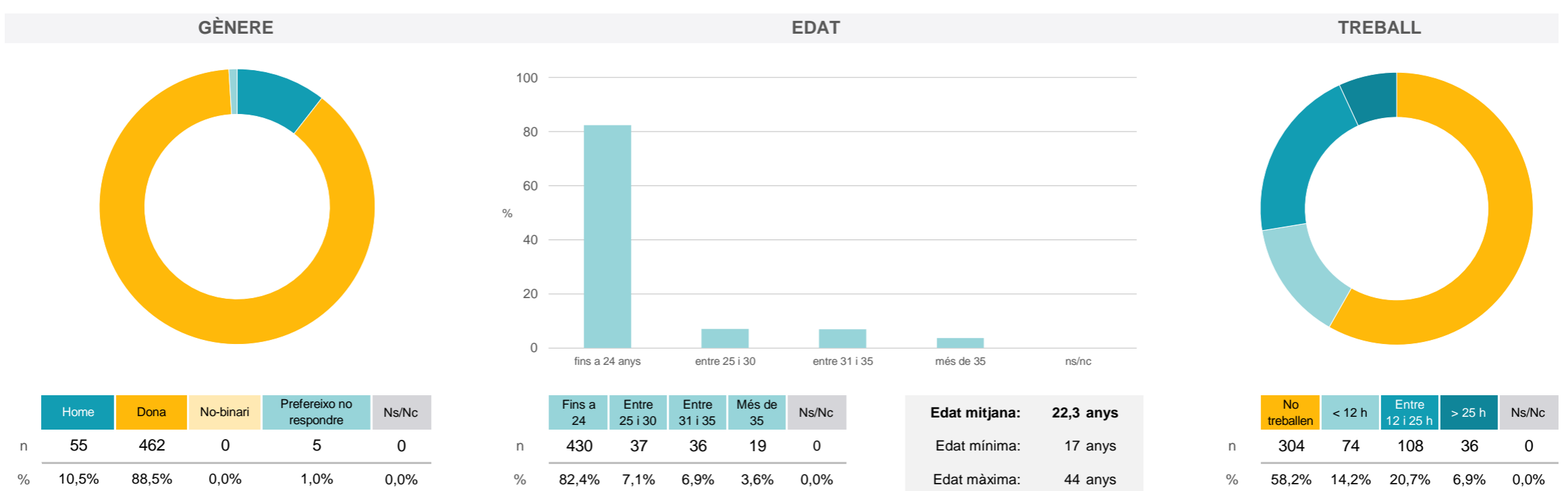
Distribució per intervals de les puntuacions mitjanes del professorat del grau que ha participat en l'enquesta



Taula de freqüències de les respostes (%)

Ítem	Enunciat	n	nc	Escala de valoració										Totalment d'acord	Mitjana	Desviació
				0	1	2	3	4	5	6	7	8	9			
1	En general, estic satisfet/a amb l'activitat docent duta a terme pel professor o professora de l'assignatura.	135	1	7	3	7	11	24	23	46	85	105	75	135	7,67	2,21
2	Ha complert adequadament les seves tasques com a docent (pla docent, programa de l'assignatura, seguiment de la docència, lliurament de qualificacions, etc.).	181	1	2	1	4	6	16	20	37	70	108	76	181	8,18	1,91
3	Transmet amb claredat els continguts de l'assignatura.	136	1	7	6	7	8	16	34	49	70	115	73	136	7,68	2,23
4	Les activitats i tasques programades per treballar des del Campus Virtual o des d'un altre entorn virtual han estat adequades per a l'aprenentatge.	146	9	4	3	7	4	10	25	38	97	115	64	146	7,91	1,99
5	Els recursos complementaris emprats (materials, bibliografia, software, etc.) han estat adequats pel tipus de docència impartida (presencial / no presencial / mixta).	156	5	2	2	5	9	12	23	36	101	101	70	156	7,97	1,95
6	Ha ofert la possibilitat de fer tutories i ha resolt les incidències sorgides en el transcurs de l'assignatura.	176	19	5	2	5	8	14	25	35	79	86	68	176	8,03	2,11

Resum de les dades identificatives de l'alumnat participant



Grau

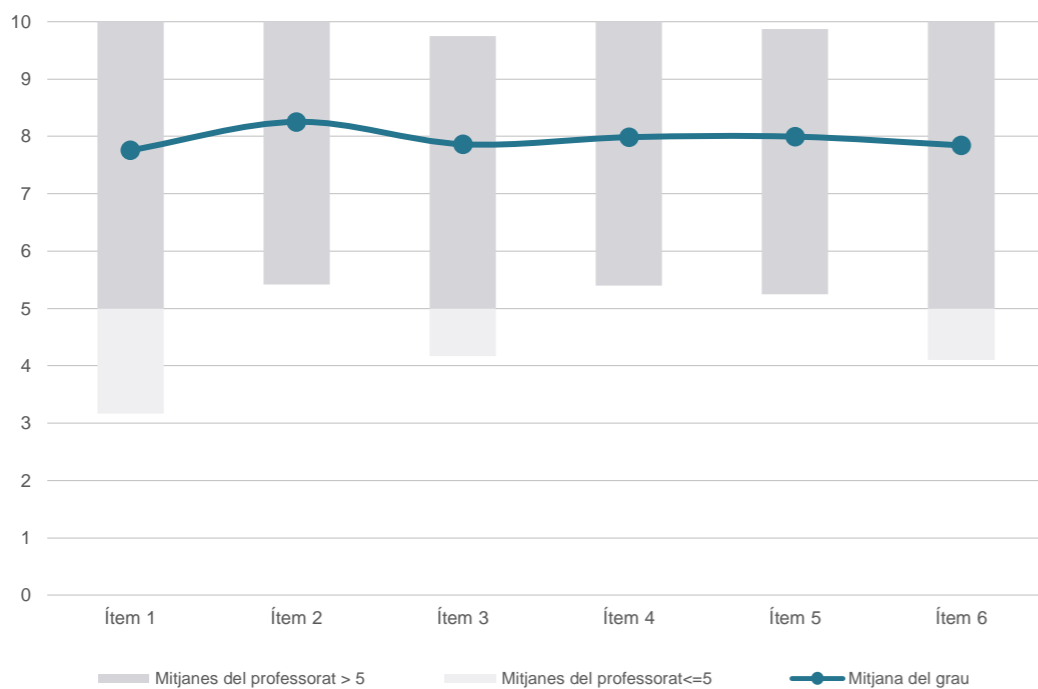
NUTRICIÓ HUMANA I DIETÈTICA

Dades de participació

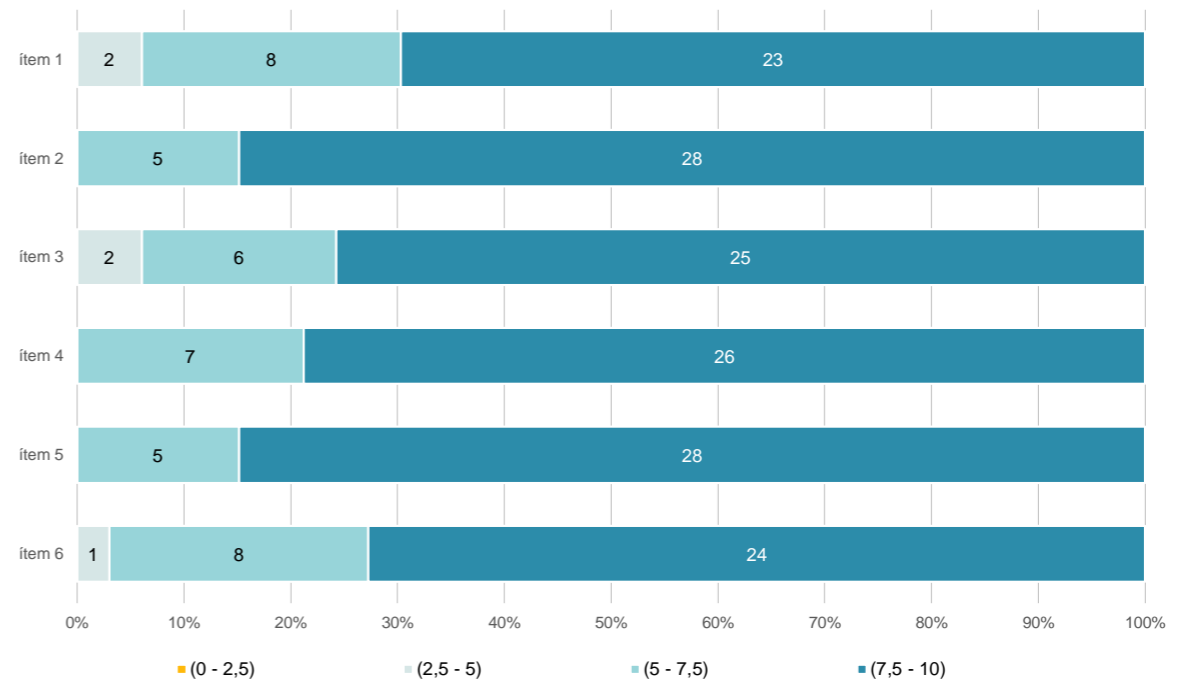
Estudiants matriculats en el grau:	309
Alumnat matriculat en els grups participants:	1.506
Nombre d'enquestes emplenades:	214
Percentatge de resposta:	14,21%

Gràfics de mitjanes

Mitjana del grau i mitjana mínima i màxima del professorat participant en l'enquesta



Distribució per intervals de les puntuacions mitjanes del professorat del grau que ha participat en l'enquesta



Taula de freqüències de les respostes (%)

	Totalment en desacord	Escala de valoració										Totalment d'acord	Mitjana	Desviació
		nc	0	1	2	3	4	5	6	7	8			
1 En general, estic satisfet/a amb l'activitat docent duta a terme pel professor o professora de l'assignatura.	n 3	5	3	5	1	3	13	14	33	41	29	64	7,76	2,38
2 Ha complert adequadament les seves tasques com a docent (pla docent, programa de l'assignatura, seguiment de la docència, lliurament de qualificacions, etc.).	n 1	5	0	2	0	0	13	14	26	40	27	86	8,25	2,11
3 Transmet amb claredat els continguts de l'assignatura.	n 2	3	2	4	3	4	12	17	24	46	36	61	7,86	2,22
4 Les activitats i tasques programades per treballar des del Campus Virtual o des d'un altre entorn virtual han estat adequades per a l'aprenentatge.	n 6	3	1	0	1	4	11	19	36	43	24	66	7,99	2,00
5 Els recursos complementaris emprats (materials, bibliografia, software, etc.) han estat adequats pel tipus de docència impartida (presencial / no presencial / mixta).	n 2	3	1	0	3	4	15	14	35	40	25	72	8,00	2,08
6 Ha ofert la possibilitat de fer tutories i ha resolt les incidències sorgides en el transcurs de l'assignatura.	n 10	5	4	1	2	3	13	20	32	30	13	81	7,84	2,44

Resum de les dades identificatives de l'alumnat participant

