

INFORME AGREGAT

# Relacions Laborals

2021  
2022

---

MÒDUL ASSIGNATURA

1r Semestre

2n Semestre

---

MÒDUL PROFESSORAT

1r Semestre

2n Semestre

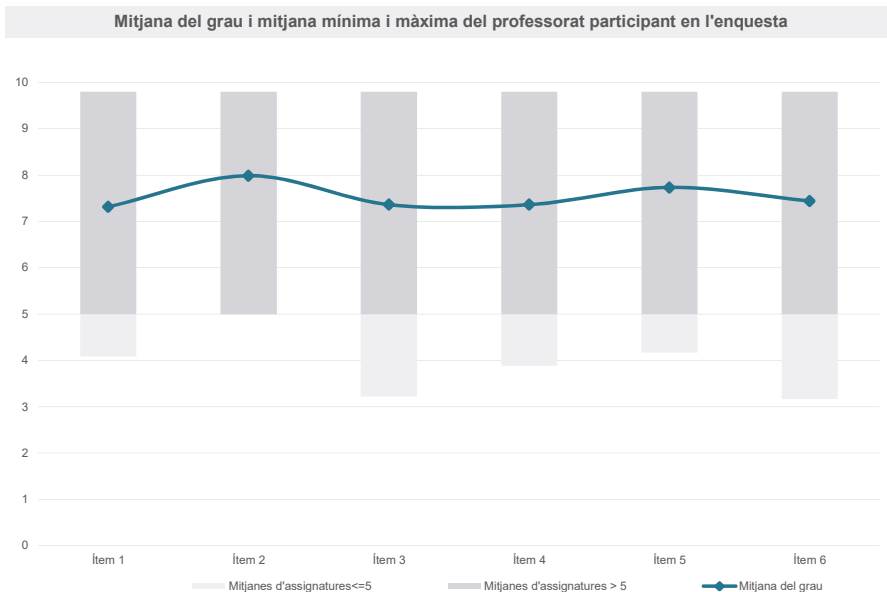
Grau

RELACIONS LABORALS

Dades de participació

Estudiants matriculats en el grau:	880
Alumnat matriculat en els grups participants:	3.358
Nombre d'enquestes emplenades:	569
Percentatge de resposta:	16,94%

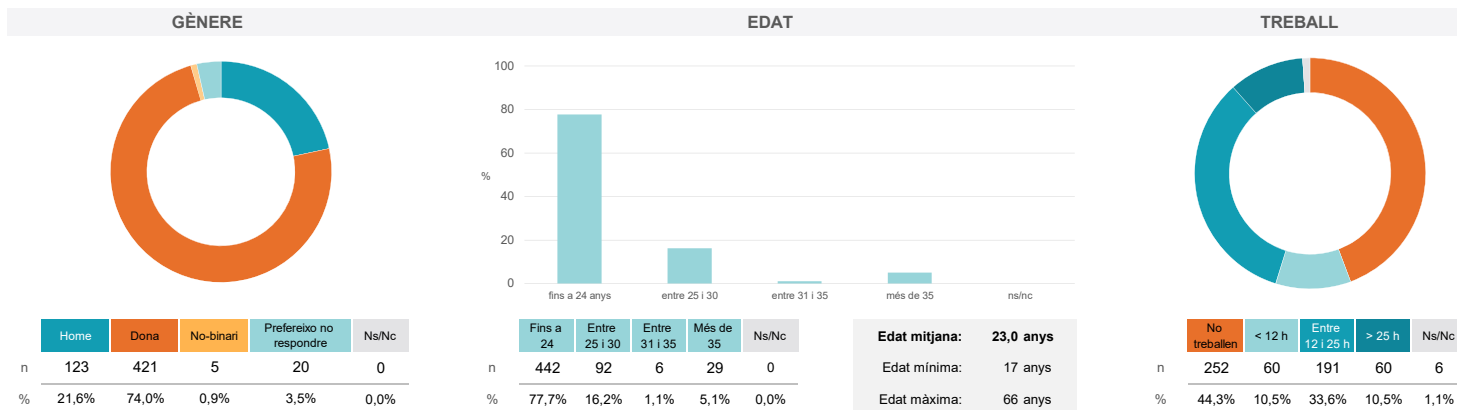
Gràfics de mitjanes



Taula de freqüències de les respostes (%)

	Totalment en desacord	Escala de valoració										Totalment d'acord	Mitjana	Desviació
		nc	0	1	2	3	4	5	6	7	8			
1 En general, estic satisfet/a amb l'assignatura.	n 2	25	12	11	18	24	44	49	56	82	58	188	7,32	2,85
2 S'ha proporcionat informació suficient sobre el tipus de docència (presencial / no presencial / mixta) en el qual s'impartirà l'assignatura.	n 2	12	9	6	8	26	27	38	49	94	59	239	7,99	2,48
3 Les activitats formatives m'han resultat adequades per assolir l'aprenentatge.	n 2	21	16	12	18	26	38	42	59	82	65	188	7,36	2,84
4 Les activitats d'avaluació m'han semblat adequades per valorar el meu aprenentatge.	n 3	19	14	19	19	21	46	35	51	91	62	189	7,36	2,85
5 La feina exigida ha estat coherent amb el nombre de crèdits de l'assignatura	n 1	17	8	18	10	19	39	27	55	97	56	222	7,73	2,69
6 El material d'estudi i de consulta proposat m'ha estat útil per a l'aprenentatge.	n 3	18	19	17	13	23	43	43	42	80	61	207	7,44	2,88

Resum de les dades identificatives de l'alumnat participant



## Grau

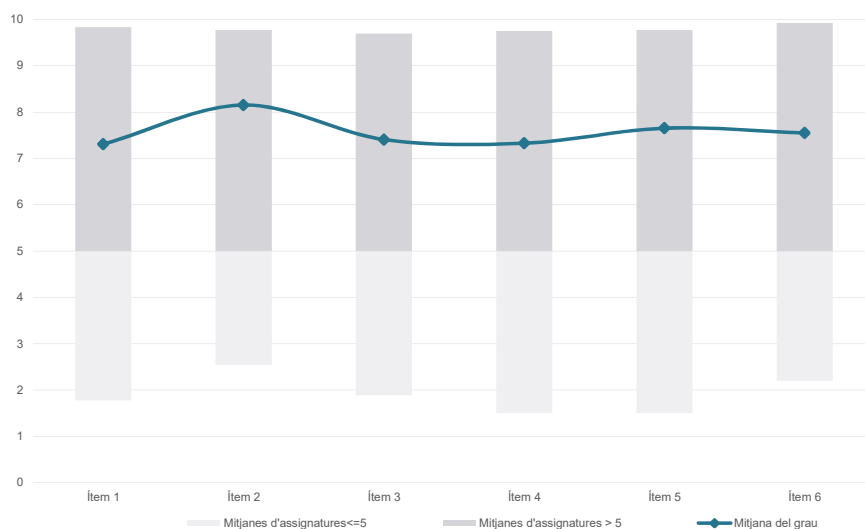
## RELACIONS LABORALS

## Dades de participació

Estudiants matriculats en el grau:	886
Alumnat matriculat en els grups participants:	3.079
Nombre d'enquestes empenades:	418
Percentatge de resposta:	13,58%

## Gràfics de mitjanes

Mitjana del grau i mitjana mínima i màxima del professorat participant en l'enquesta

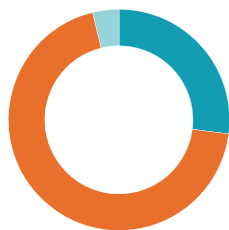


## Taula de freqüències de les respostes (%)

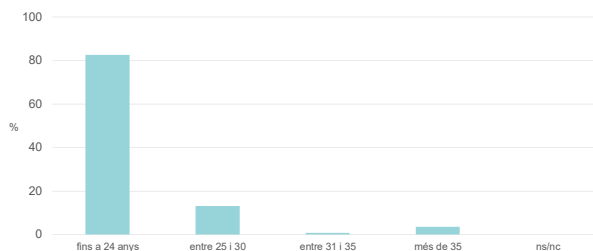
	nc	Escala de valoració											Mitjana	Desviació
		0	1	2	3	4	5	6	7	8	9	10		
1 En general, estic satisfet/a amb l'assignatura.	5	25	12	7	12	18	22	25	46	55	48	143	7,31	3,03
2 S'ha proporcionat informació suficient sobre el tipus de docència (presencial / no presencial / mixta) en el qual s'impartirà l'assignatura.	2	14	9	6	5	9	15	19	30	63	44	202	8,15	2,64
3 Les activitats formatives m'han resultat adequades per assolir l'aprenentatge.	5	23	11	11	8	19	22	21	45	59	37	157	7,41	3,02
4 Les activitats d'avaluació m'han semblat adequades per valorar el meu aprenentatge.	4	27	12	9	15	12	17	29	37	63	42	151	7,33	3,10
5 La feina exigida ha estat coherent amb el nombre de crèdits de l'assignatura	5	22	15	7	6	5	18	21	44	67	47	161	7,65	2,93
6 El material d'estudi i de consulta proposat m'ha estat útil per a l'aprenentatge.	6	24	9	14	11	8	22	19	40	55	35	175	7,55	3,06

## Resum de les dades identificatives de l'alumnat participant

## GÈNERE



## EDAT



## TREBALL



	Home	Dona	No-binari	Prefereixo no respondre	Ns/Nc
n	113	289	0	16	0
%	27,0%	69,1%	0,0%	3,8%	0,0%

	Fins a 24	Entre 25 i 30	Entre 31 i 35	Més de 35	Ns/Nc
n	345	55	3	15	0
%	82,5%	13,2%	0,7%	3,6%	0,0%

Edat mitjana:	22,2 anys
Edat mínima:	17 anys
Edat màxima:	60 anys

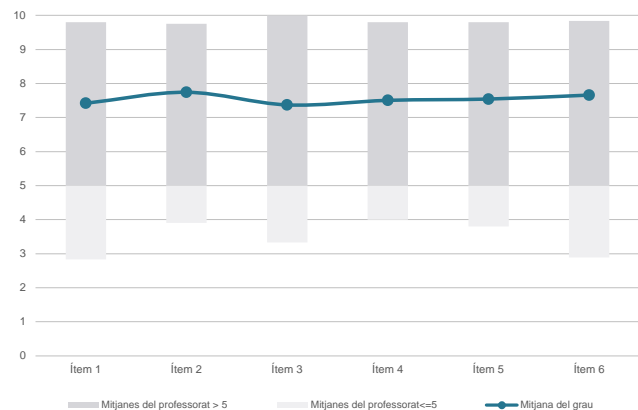
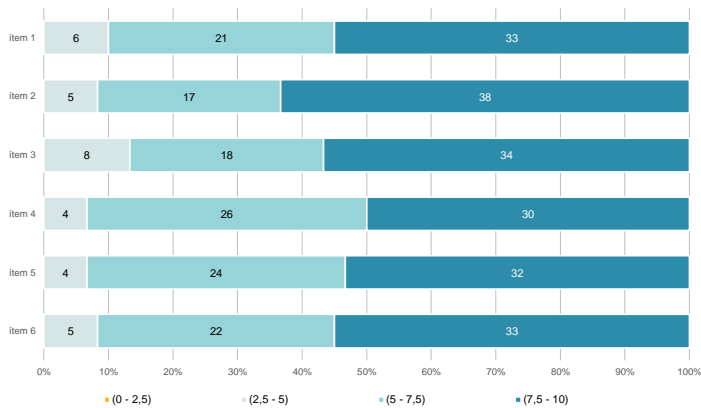
	No treballen	< 12 h	Entre 12 i 25 h	> 25 h	Ns/Nc
n	205	36	134	43	0
%	49,0%	8,6%	32,1%	10,3%	0,0%

**Grau**

# RELACIONS LABORALS

**Dades de participació**

Estudiants matriculats en el grau:	880
Alumnat matriculat en els grups participants:	4.120
Nombre d'enquestes emplenades:	638
<b>Percentatge de resposta:</b>	<b>15,49%</b>

**Gràfics de mitjanes**
**Mitjana del grau i mitjana mínima i màxima del professorat participant en l'enquesta**

**Distribució per intervals de les puntuacions mitjanes del professorat del grau que ha participat en l'enquesta**

**Taula de freqüències de les respostes (%)**

	nc	Escala de valoració										Mitjana	Desviació	
		0	1	2	3	4	5	6	7	8	9			10
1 En general, estic satisfet/a amb l'activitat docent duta a terme pel professor o professora de l'assignatura.	5	29	21	11	17	20	51	37	69	73	72	233	7,42	2,95
2 Ha complert adequadament les seves tasques com a docent (pla docent, programa de l'assignatura, seguiment de la docència, lliurament de qualificacions, etc.).	5	25	15	12	13	11	42	37	70	80	64	264	7,74	2,79
3 Transmet amb claredat els continguts de l'assignatura.	5	24	20	16	16	27	50	45	64	80	61	230	7,37	2,91
4 Les activitats i tasques programades per treballar des del Campus Virtual o des d'un altre entorn virtual han estat adequades per a l'aprenentatge.	7	22	12	12	23	22	49	47	69	78	62	235	7,50	2,79
5 Els recursos complementaris emprats (materials, bibliografia, software, etc.) han estat adequats pel tipus de docència impartida (presencial / no presencial / mixta).	10	22	15	14	17	14	60	47	51	88	57	243	7,54	2,81
6 Ha ofert la possibilitat de fer tutories i ha resolt les incidències sorgides en el transcurs de l'assignatura.	12	27	18	9	19	15	44	45	50	70	49	280	7,66	2,93

**Resum de les dades identificatives de l'alumnat participant**
