

# Ciències Polítiques i de l'Administració

INFORME AGREGAT

2021  
2022

---

MÒDUL ASSIGNATURA

1r Semestre

2n Semestre

---

MÒDUL PROFESSORAT

1r Semestre

2n Semestre

## Grau

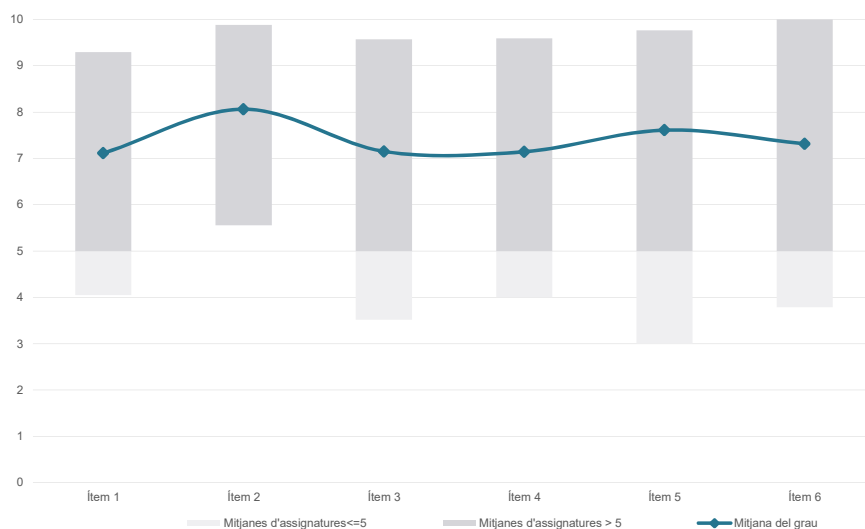
**CIÈNCIES POLÍTiques I DE L'ADMINISTRACIÓ**

## Dades de participació

Estudiants matriculats en el grau:	561
Alumnat matriculat en els grups participants:	2.006
Nombre d'enquestes emplenades:	430
Percentatge de resposta:	21,44%

## Gràfics de mitjanes

Mitjana del grau i mitjana mínima i màxima del professorat participant en l'enquesta



## Taula de freqüències de les respostes (%)

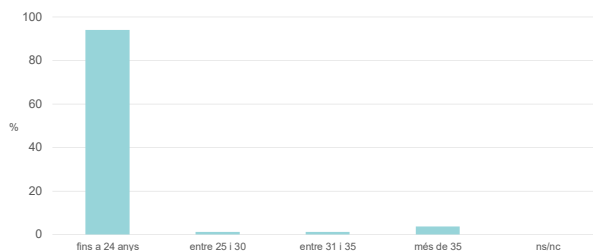
	Totalment en desacord	Escala de valoració										Totalment d'acord	Mitjana	Desviació
		nc	0	1	2	3	4	5	6	7	8			
1 En general, estic satisfet/a amb l'assignatura.	n 3	18	8	13	9	12	42	45	51	72	55	102	7,11	2,72
%	0,7	4,2	1,9	3,0	2,1	2,8	9,8	10,5	11,9	16,7	12,8	23,7		
2 S'ha proporcionat informació suficient sobre el tipus de docència (presencial / no presencial / mixta) en el qual s'impartirà l'assignatura.	n 2	6	5	6	3	9	32	22	57	65	52	171	8,06	2,28
%	0,5	1,4	1,2	1,4	0,7	2,1	7,4	5,1	13,3	15,1	12,1	39,8		
3 Les activitats formatives m'han resultat adequades per assolir l'aprenentatge.	n 5	17	12	13	6	14	40	29	64	73	49	108	7,15	2,76
%	1,2	4,0	2,8	3,0	1,4	3,3	9,3	6,7	14,9	17,0	11,4	25,1		
4 Les activitats d'avaluació m'han semblat adequades per valorar el meu aprenentatge.	n 6	20	8	5	10	12	46	43	59	67	44	110	7,14	2,71
%	1,4	4,7	1,9	1,2	2,3	2,8	10,7	10,0	13,7	15,6	10,2	25,6		
5 La feina exigida ha estat coherent amb el nombre de crèdits de l'assignatura	n 5	16	6	8	1	13	36	26	53	80	50	136	7,61	2,59
%	1,2	3,7	1,4	1,9	0,2	3,0	8,4	6,0	12,3	18,6	11,6	31,6		
6 El material d'estudi i de consulta proposat m'ha estat útil per a l'aprenentatge.	n 5	22	5	9	12	16	33	34	52	63	41	138	7,32	2,83
%	1,2	5,1	1,2	2,1	2,8	3,7	7,7	7,9	12,1	14,7	9,5	32,1		

## Resum de les dades identificatives de l'alumnat participant

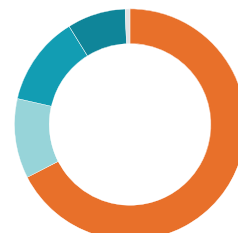
## GÈNERE



## EDAT



## TREBALL



	Home	Dona	No-binari	Prefereixo no respondre	Ns/Nc
n	245	180	0	5	0
%	57,0%	41,9%	0,0%	1,2%	0,0%

	Fins a 24	Entre 25 i 30	Entre 31 i 35	Més de 35	Ns/Nc
n	404	5	5	16	0
%	94,0%	1,2%	1,2%	3,7%	0,0%

Edat mitjana:	21,1 anys
Edat mínima:	17 anys
Edat màxima:	55 anys

	No treballen	< 12 h	Entre 12 i 25 h	> 25 h	Ns/Nc
n	290	48	54	35	3
%	67,4%	11,2%	12,6%	8,1%	0,7%

## Grau

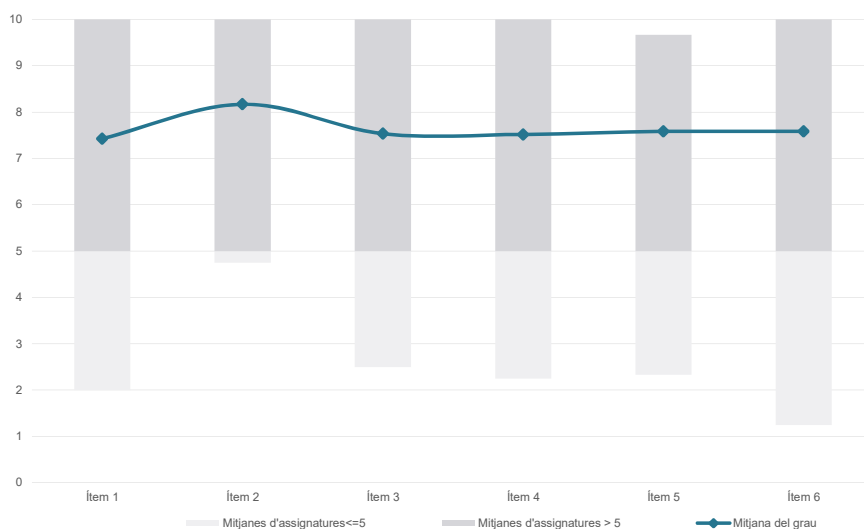
**CIÈNCIES POLÍTIQUES I DE L'ADMINISTRACIÓ**

## Dades de participació

Estudiants matriculats en el grau:	571
Alumnat matriculat en els grups participants:	2.286
Nombre d'enquestes emplenades:	372
Percentatge de resposta:	16,27%

## Gràfics de mitjanes

Mitjana del grau i mitjana mínima i màxima del professorat participant en l'enquesta



## Taula de freqüències de les respostes (%)

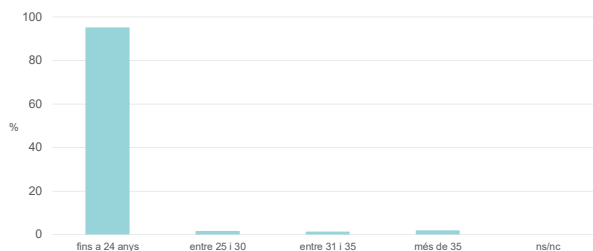
	Totalment en desacord	Escala de valoració										Totalment d'acord	Mitjana	Desviació
		nc	0	1	2	3	4	5	6	7	8			
1 En general, estic satisfet/a amb l'assignatura.	n 4	15	3	11	10	6	19	40	53	61	40	110	7,43	2,65
%	1,1	4,0	0,8	3,0	2,7	1,6	5,1	10,8	14,2	16,4	10,8	29,6		
2 S'ha proporcionat informació suficient sobre el tipus de docència (presencial / no presencial / mixta) en el qual s'impartirà l'assignatura.	n 5	9	3	5	6	9	12	25	36	55	41	166	8,17	2,41
%	1,3	2,4	0,8	1,3	1,6	2,4	3,2	6,7	9,7	14,8	11,0	44,6		
3 Les activitats formatives m'han resultat adequades per assolir l'aprenentatge.	n 4	17	6	6	7	7	19	32	51	61	47	115	7,53	2,69
%	1,1	4,6	1,6	1,6	1,9	1,9	5,1	8,6	13,7	16,4	12,6	30,9		
4 Les activitats d'avaluació m'han semblat adequades per valorar el meu aprenentatge.	n 5	14	6	10	7	5	18	35	54	61	44	113	7,52	2,65
%	1,3	3,8	1,6	2,7	1,9	1,3	4,8	9,4	14,5	16,4	11,8	30,4		
5 La feina exigida ha estat coherent amb el nombre de crèdits de l'assignatura	n 6	16	7	10	6	9	15	34	46	45	47	131	7,58	2,79
%	1,6	4,3	1,9	2,7	1,6	2,4	4,0	9,1	12,4	12,1	12,6	35,2		
6 El material d'estudi i de consulta proposat m'ha estat útil per a l'aprenentatge.	n 3	18	3	9	8	11	17	26	46	59	46	126	7,58	2,75
%	0,8	4,8	0,8	2,4	2,2	3,0	4,6	7,0	12,4	15,9	12,4	33,9		

## Resum de les dades identificatives de l'alumnat participant

## GÈNERE



## EDAT



## TREBALL



	Home	Dona	No-binari	Prefereixo no respondre	Ns/Nc
n	186	182	0	4	0
%	50,0%	48,9%	0,0%	1,1%	0,0%

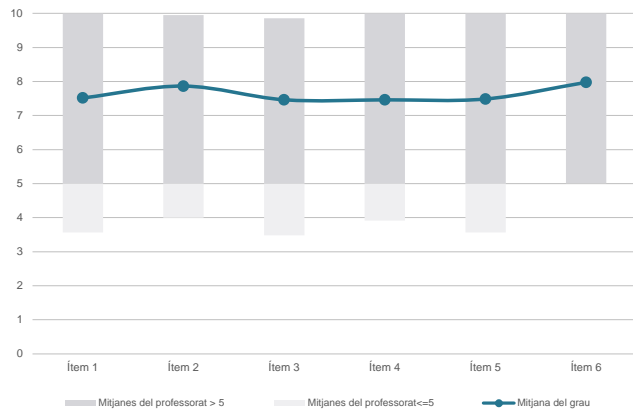
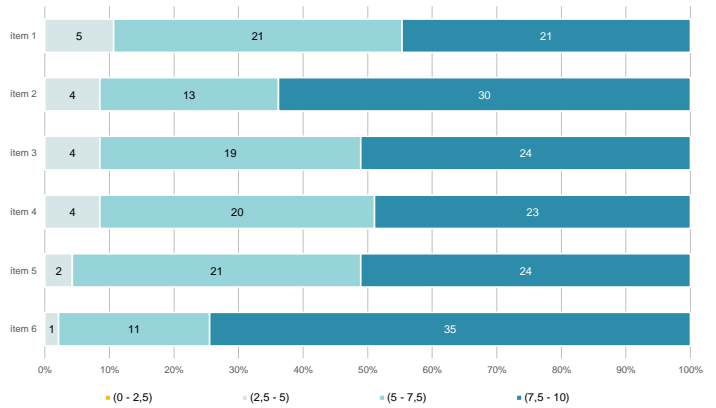
	Fins a 24	Entre 25 i 30	Entre 31 i 35	Més de 35	Ns/Nc
n	354	6	5	7	0
%	95,2%	1,6%	1,3%	1,9%	0,0%

Edat mitjana:	21,6 anys
Edat mínima:	18 anys
Edat màxima:	54 anys

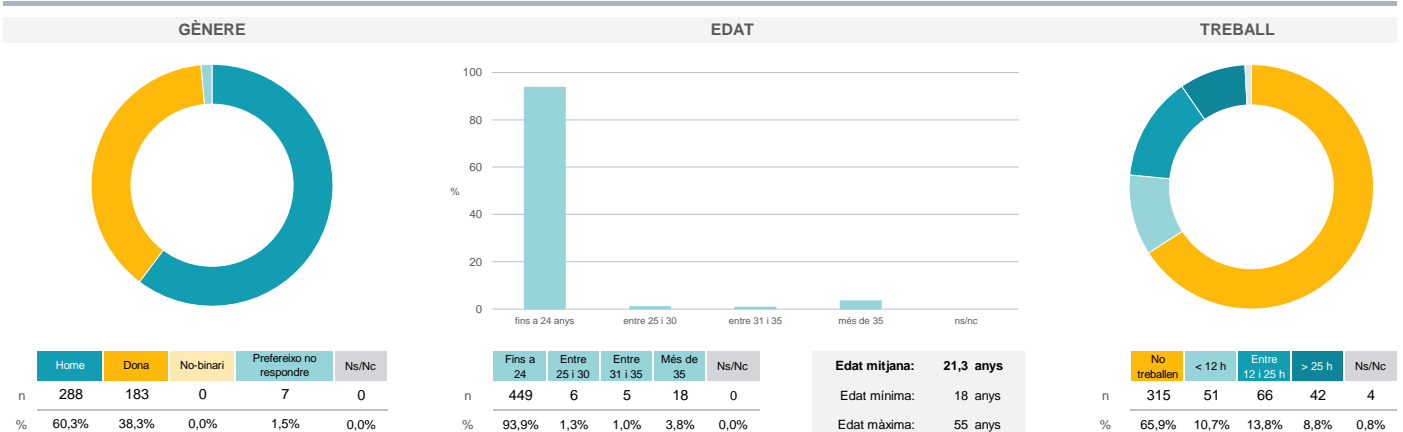
	No treballen	< 12 h	Entre 12 i 25 h	> 25 h	Ns/Nc
n	226	38	73	24	11
%	60,8%	10,2%	19,6%	6,5%	3,0%

**Grau**
**CIÈNCIES POLÍTIQUES I DE L'ADMINISTRACIÓ**
**Dades de participació**

Estudiants matriculats en el grau:	561
Alumnat matriculat en els grups participants:	2.410
Nombre d'enquestes emplenades:	478
<b>Percentatge de resposta:</b>	<b>19,83%</b>

**Gràfics de mitjanes**
**Mitjana del grau i mitjana mínima i màxima del professorat participant en l'enquesta**

**Distribució per intervals de les puntuacions mitjanes del professorat del grau que ha participat en l'enquesta**

**Taula de freqüències de les respostes (%)**

	nc	Escala de valoració										Totalment d'acord	Mitjana	Desviació
		0	1	2	3	4	5	6	7	8	9			
1 En general, estic satisfet/a amb l'activitat docent duta a terme pel professor o professora de l'assignatura.	n 5	13	11	16	17	15	37	31	50	48	54	181	7,52	2,83
%	1,0	2,7	2,3	3,3	3,6	3,1	7,7	6,5	10,5	10,0	11,3	37,9		
2 Ha complert adequadament les seves tasques com a docent (pla docent, programa de l'assignatura, seguiment de la docència, lliurament de qualificacions, etc.).	n 2	10	7	8	8	12	38	28	53	71	59	182	7,86	2,49
%	0,4	2,1	1,5	1,7	1,7	2,5	7,9	5,9	11,1	14,9	12,3	38,1		
3 Transmet amb claredat els continguts de l'assignatura.	n 4	19	11	11	16	18	30	42	41	51	63	172	7,46	2,88
%	0,8	4,0	2,3	2,3	3,3	3,8	6,3	8,8	8,6	10,7	13,2	36,0		
4 Les activitats i tasques programades per treballar des del Campus Virtual o des d'un altre entorn virtual han estat adequades per a l'aprenentatge.	n 4	16	9	18	9	12	36	36	62	64	46	166	7,46	2,77
%	0,8	3,3	1,9	3,8	1,9	2,5	7,5	7,5	13,0	13,4	9,6	34,7		
5 Els recursos complementaris emprats (materials, bibliografia, software, etc.) han estat adequats pel tipus de docència impartida (presencial / no presencial / mixta).	n 4	19	6	9	12	19	41	26	67	57	54	164	7,49	2,74
%	0,8	4,0	1,3	1,9	2,5	4,0	8,6	5,4	14,0	11,9	11,3	34,3		
6 Ha ofert la possibilitat de fer tutories i ha resolt les incidències sorgides en el transcurs de l'assignatura.	n 12	17	7	5	5	12	34	30	42	57	34	223	7,97	2,67
%	2,5	3,6	1,5	1,0	1,0	2,5	7,1	6,3	8,8	11,9	7,1	46,7		

**Resum de les dades identificatives de l'alumnat participant**


Grau

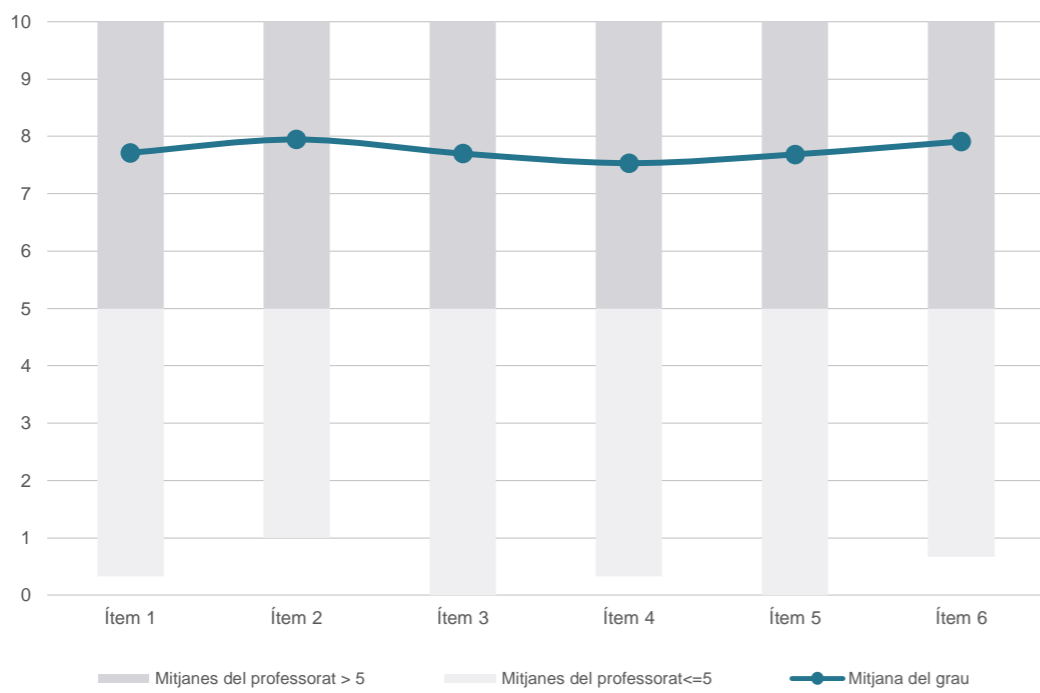
CIÈNCIES POLÍTIQUES I DE L'ADMINISTRACIÓ

Dades de participació

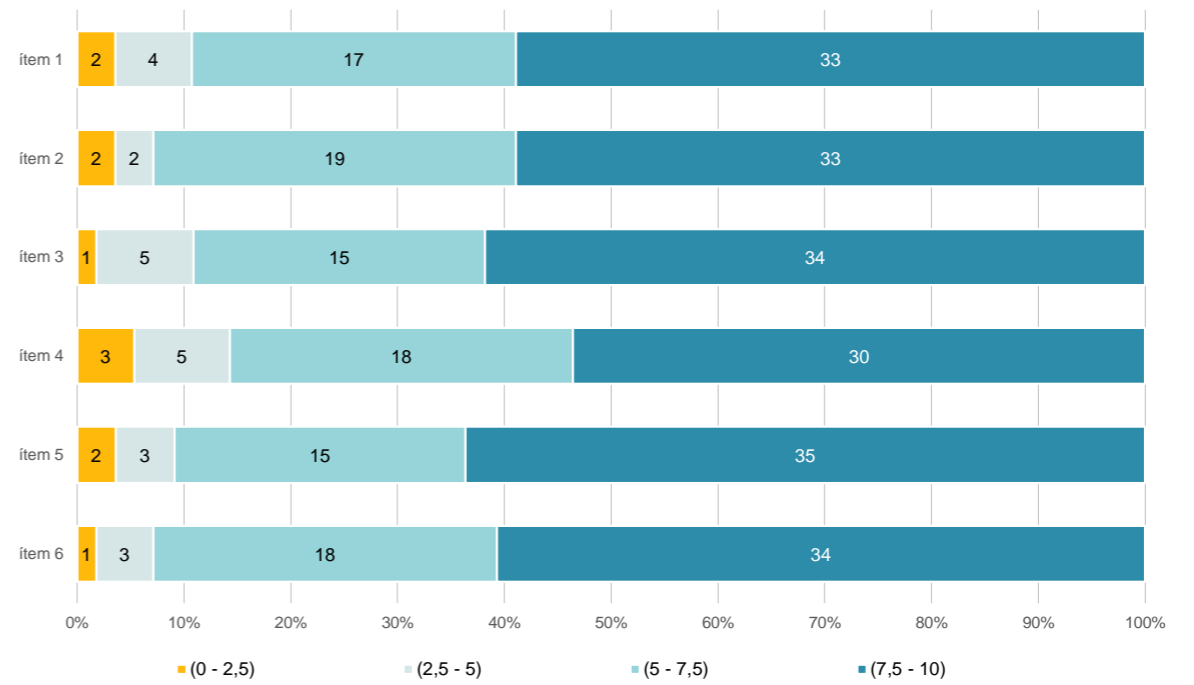
Estudiants matriculats en el grau:	571
Alumnat matriculat en els grups participants:	2.455
Nombre d'enquestes emplenades:	405
<b>Percentatge de resposta:</b>	<b>16,50%</b>

Gràfics de mitjanes

Mitjana del grau i mitjana mínima i màxima del professorat participant en l'enquesta



Distribució per intervals de les puntuacions mitjanes del professorat del grau que ha participat en l'enquesta



Taula de freqüències de les respostes (%)

	Totalment en desacord	Escala de valoració											Totalment d'acord	Mitjana	Desviació
		nc	0	1	2	3	4	5	6	7	8	9			
1 En general, estic satisfet/a amb l'activitat docent duta a terme pel professor o professora de l'assignatura.	n 5	18	7	12	9	7	17	25	43	47	62	153	7,72	2,83	
2 Ha complert adequadament les seves tasques com a docent (pla docent, programa de l'assignatura, seguiment de la docència, lliurament de qualificacions, etc.).	n 4	11	9	7	9	9	21	14	41	56	64	160	7,95	2,62	
3 Transmet amb claredat els continguts de l'assignatura.	n 5	18	8	7	8	10	20	28	47	42	59	153	7,70	2,80	
4 Les activitats i tasques programades per treballar des del Campus Virtual o des d'un altre entorn virtual han estat adequades per a l'aprenentatge.	n 6	24	4	6	14	10	22	29	38	49	64	139	7,53	2,89	
5 Els recursos complementaris emprats (materials, bibliografia, software, etc.) han estat adequats pel tipus de docència impartida (presencial / no presencial / mixta).	n 6	24	1	8	15	5	20	26	38	50	57	155	7,69	2,87	
6 Ha ofert la possibilitat de fer tutories i ha resolt les incidències sorgides en el transcurs de l'assignatura.	n 10	19	4	6	10	10	22	20	37	42	36	189	7,91	2,82	

Resum de les dades identificatives de l'alumnat participant

