


INFORME AGREGAT  
**Criminologia**

**2021**  
**2022**


---

MÒDUL ASSIGNATURA

 1r Semestre  
2n Semestre

---

MÒDUL PROFESSORAT

 1r Semestre  
2n Semestre

## Grau

## CRIMINOLOGIA

## Dades de participació

Estudiants matriculats en el grau: 668

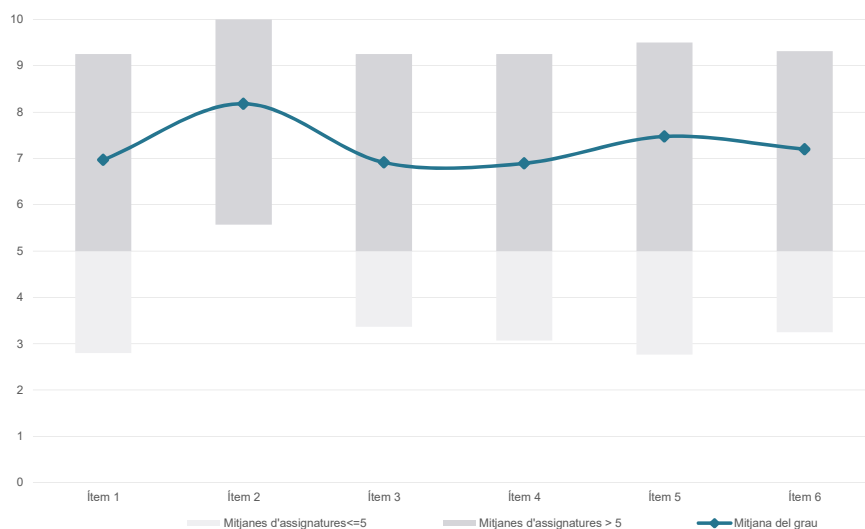
Alumnat matriculat en els grups participants: 2.998

Nombre d'enquestes emplenades: 583

Percentatge de resposta: 19,45%

## Gràfics de mitjanes

Mitjana del grau i mitjana mínima i màxima del professorat participant en l'enquesta

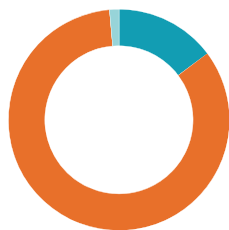


## Taula de freqüències de les respostes (%)

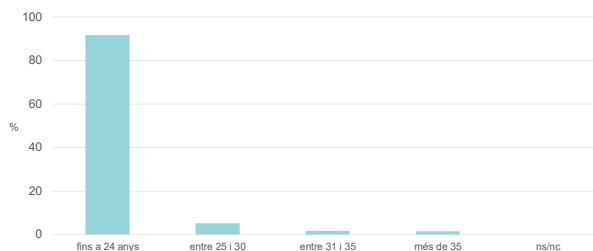
	nc	Escala de valoració										Mitjana	Desviació	
		0	1	2	3	4	5	6	7	8	9			10
1 En general, estic satisfet/a amb l'assignatura.	6	21	13	20	26	27	47	43	78	106	66	130	6,97	2,77
2 S'ha proporcionat informació suficient sobre el tipus de docència (presencial / no presencial / mixta) en el qual s'impartirà l'assignatura.	2	12	2	5	14	13	32	36	48	82	91	246	8,18	2,32
3 Les activitats formatives m'han resultat adequades per assolir l'aprenentatge.	7	22	12	18	20	23	51	63	89	94	66	118	6,91	2,69
4 Les activitats d'avaluació m'han semblat adequades per valorar el meu aprenentatge.	9	22	13	15	20	33	50	56	78	113	54	120	6,89	2,70
5 La feina exigida ha estat coherent amb el nombre de crèdits de l'assignatura	11	17	7	12	13	22	40	51	67	109	71	163	7,47	2,56
6 El material d'estudi i de consulta proposat m'ha estat útil per a l'aprenentatge.	5	22	14	19	10	21	55	50	57	105	70	155	7,20	2,77

## Resum de les dades identificatives de l'alumnat participant

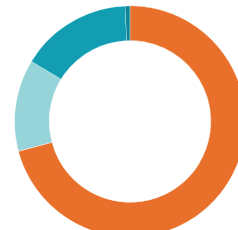
## GÈNERE



## EDAT



## TREBALL



	Home	Dona	No-binari	Prefereixo no respondre	Ns/Nc
n	86	489	0	8	0
%	14,8%	83,9%	0,0%	1,4%	0,0%

	Fins a 24	Entre 25 i 30	Entre 31 i 35	Més de 35	Ns/Nc
n	534	30	10	9	0
%	91,6%	5,1%	1,7%	1,5%	0,0%

Edat mitjana:	21,0 anys
Edat mínima:	18 anys
Edat màxima:	59 anys

	No treballen	< 12 h	Entre 12 i 25 h	> 25 h	Ns/Nc
n	413	75	91	4	0
%	70,8%	12,9%	15,6%	0,7%	0,0%

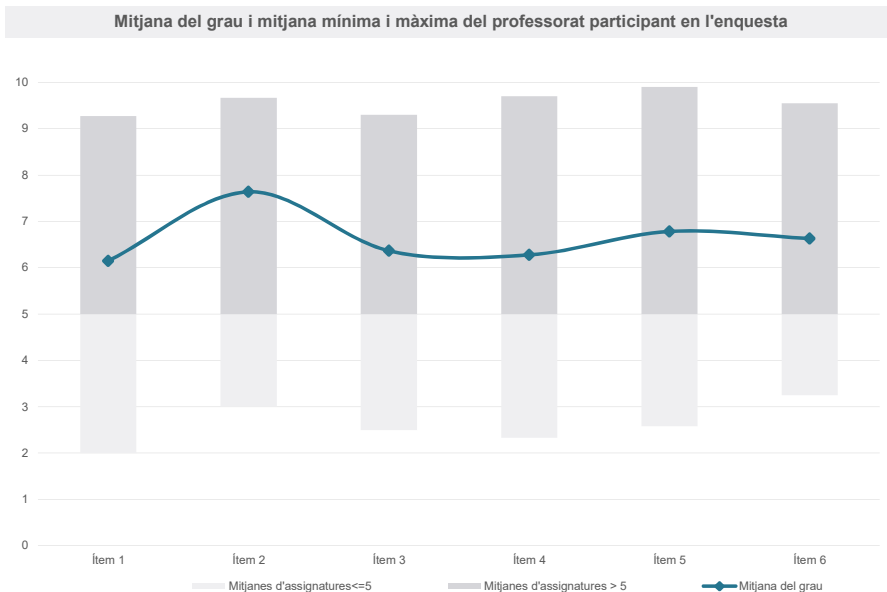
Grau

CRIMINOLOGIA

Dades de participació

Estudiants matriculats en el grau:	670
Alumnat matriculat en els grups participants:	2.764
Nombre d'enquestes emplenades:	290
Percentatge de resposta:	10,49%

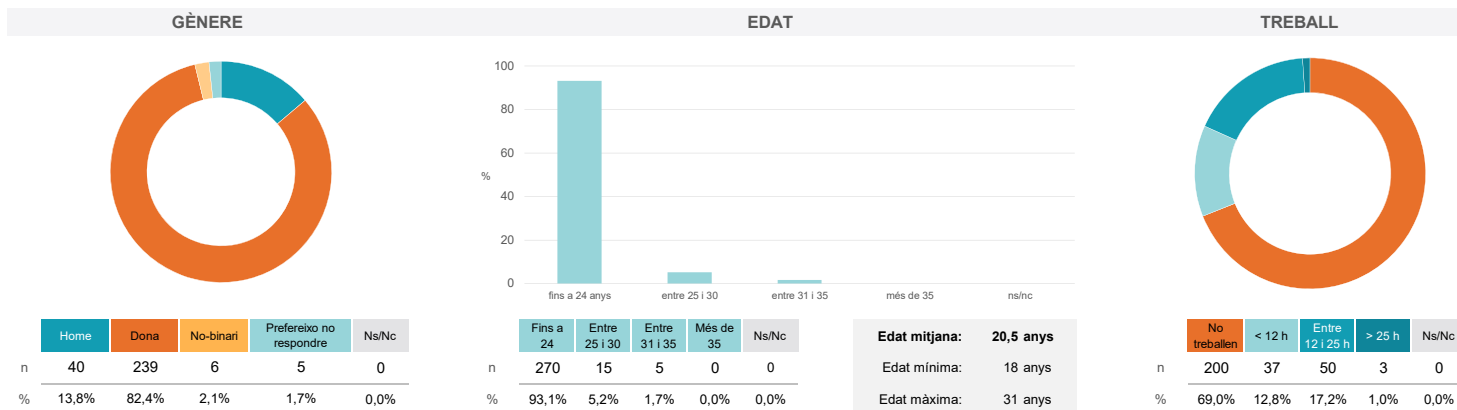
Gràfics de mitjanes



Taula de freqüències de les respostes (%)

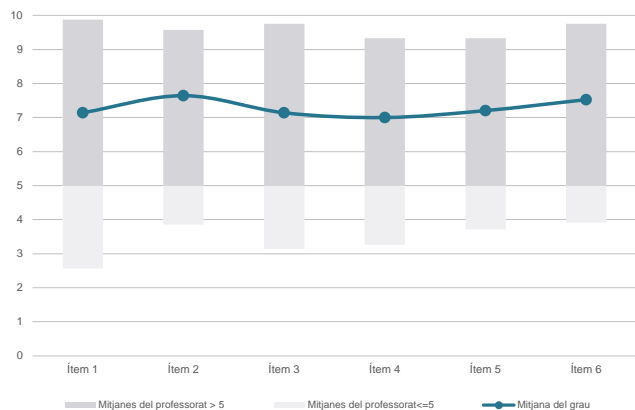
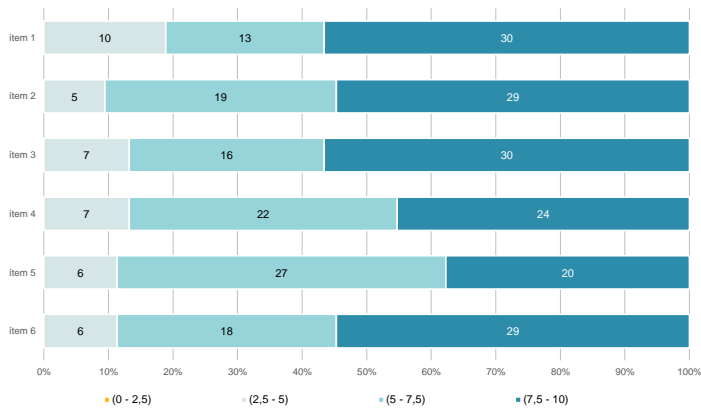
	Totalment en desacord	Escala de valoració										Totalment d'acord	Mitjana	Desviació
		nc	0	1	2	3	4	5	6	7	8			
1 En general, estic satisfet/a amb l'assignatura.	n 1	22	9	10	19	21	24	37	34	38	27	48	6,15	3,03
%	0,3	7,6	3,1	3,4	6,6	7,2	8,3	12,8	11,7	13,1	9,3	16,6		
2 S'ha proporcionat informació suficient sobre el tipus de docència (presencial / no presencial / mixta) en el qual s'impartirà l'assignatura.	n 6	8	4	9	6	8	24	28	14	46	27	110	7,64	2,71
%	2,1	2,8	1,4	3,1	2,1	2,8	8,3	9,7	4,8	15,9	9,3	37,9		
3 Les activitats formatives m'han resultat adequades per assolir l'aprenentatge.	n 3	18	9	9	18	18	32	23	39	40	27	54	6,37	2,98
%	1,0	6,2	3,1	3,1	6,2	6,2	11,0	7,9	13,4	13,8	9,3	18,6		
4 Les activitats d'avaluació m'han semblat adequades per valorar el meu aprenentatge.	n 1	22	11	10	19	17	24	29	38	33	26	60	6,28	3,13
%	0,3	7,6	3,8	3,4	6,6	5,9	8,3	10,0	13,1	11,4	9,0	20,7		
5 La feina exigida ha estat coherent amb el nombre de crèdits de l'assignatura	n 1	19	9	12	4	15	27	35	27	31	27	83	6,78	3,10
%	0,3	6,6	3,1	4,1	1,4	5,2	9,3	12,1	9,3	10,7	9,3	28,6		
6 El material d'estudi i de consulta proposat m'ha estat útil per a l'aprenentatge.	n 3	22	7	9	6	22	35	22	38	18	25	83	6,63	3,14
%	1,0	7,6	2,4	3,1	2,1	7,6	12,1	7,6	13,1	6,2	8,6	28,6		

Resum de les dades identificatives de l'alumnat participant

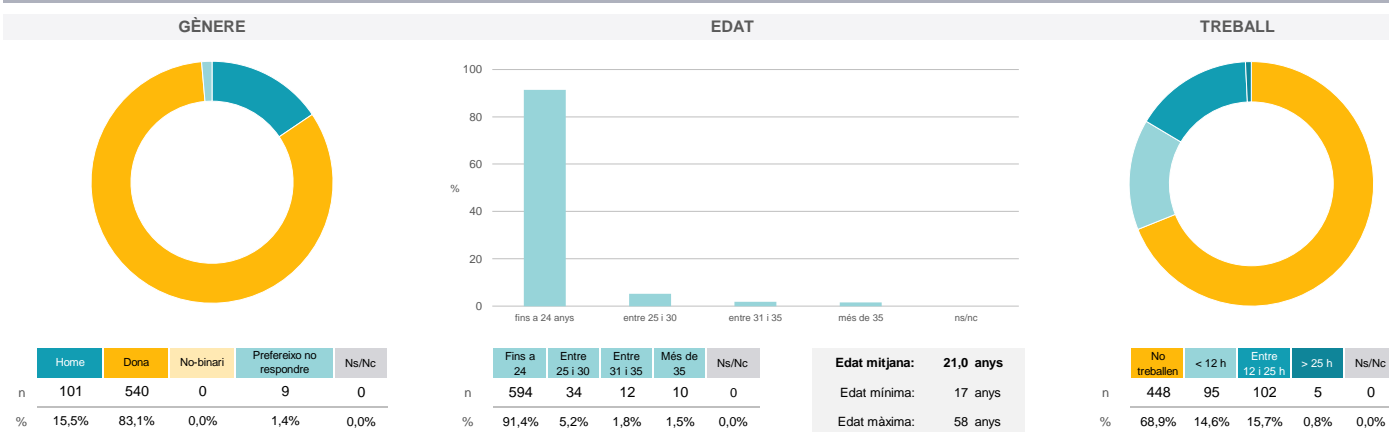


**Grau**
**CRIMINOLOGIA**
**Dades de participació**

Estudiants matriculats en el grau:	668
Alumnat matriculat en els grups participants:	3.675
Nombre d'enquestes emplenades:	650
<b>Percentatge de resposta:</b>	<b>17,69%</b>

**Gràfics de mitjanes**
**Mitjana del grau i mitjana mínima i màxima del professorat participant en l'enquesta**

**Distribució per intervals de les puntuacions mitjanes del professorat del grau que ha participat en l'enquesta**

**Taula de freqüències de les respostes (%)**

	nc	Escala de valoració										Mitjana	Desviació	
		0	1	2	3	4	5	6	7	8	9			10
1 En general, estic satisfet/a amb l'activitat docent duta a terme pel professor o professora de l'assignatura.	n 5	35	19	18	22	22	40	49	81	86	82	191	7,14	2,98
%	0,8	5,4	2,9	2,8	3,4	3,4	6,2	7,5	12,5	13,2	12,6	29,4		
2 Ha complert adequadament les seves tasques com a docent (pla docent, programa de l'assignatura, seguiment de la docència, lliurament de qualificacions, etc.).	n 3	17	11	16	13	21	43	39	80	102	97	208	7,64	2,59
%	0,5	2,6	1,7	2,5	2,0	3,2	6,6	6,0	12,3	15,7	14,9	32,0		
3 Transmet amb claredat els continguts de l'assignatura.	n 6	29	17	22	18	25	55	48	81	80	78	191	7,14	2,91
%	0,9	4,5	2,6	3,4	2,8	3,8	8,5	7,4	12,5	12,3	12,0	29,4		
4 Les activitats i tasques programades per treballar des del Campus Virtual o des d'un altre entorn virtual han estat adequades per a l'aprenentatge.	n 7	32	11	16	22	32	63	66	69	88	75	169	7,00	2,85
%	1,1	4,9	1,7	2,5	3,4	4,9	9,7	10,2	10,6	13,5	11,5	26,0		
5 Els recursos complementaris emprats (materials, bibliografia, software, etc.) han estat adequats pel tipus de docència impartida (presencial / no presencial / mixta).	n 7	26	12	11	21	28	62	52	86	89	74	182	7,20	2,75
%	1,1	4,0	1,8	1,7	3,2	4,3	9,5	8,0	13,2	13,7	11,4	28,0		
6 Ha ofert la possibilitat de fer tutories i ha resolt les incidències sorgides en el transcurs de l'assignatura.	n 21	30	10	10	8	15	60	47	69	79	88	213	7,52	2,76
%	3,2	4,6	1,5	1,5	1,2	2,3	9,2	7,2	10,6	12,2	13,5	32,8		

**Resum de les dades identificatives de l'alumnat participant**


Grau

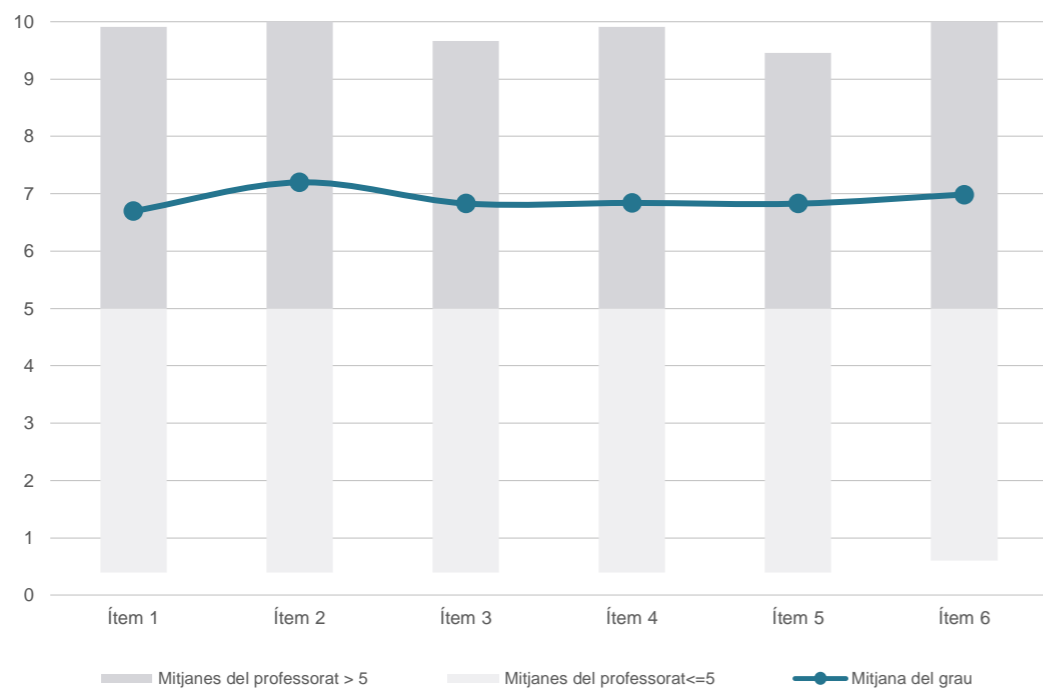
CRIMINOLOGIA

Dades de participació

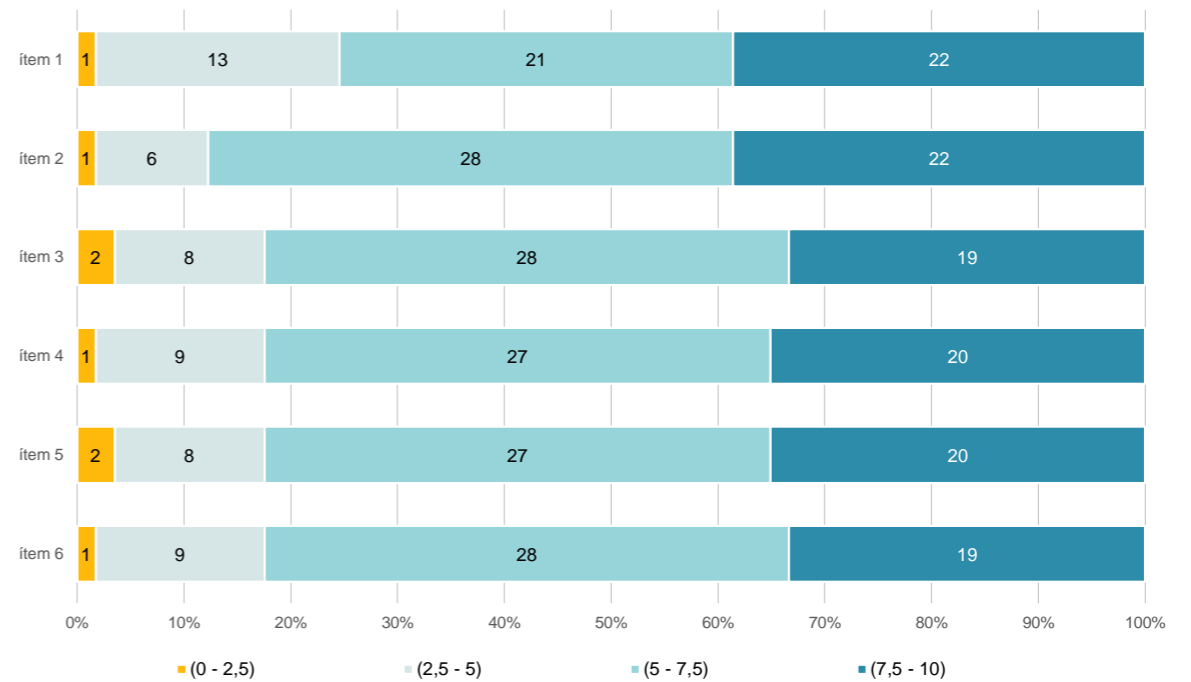
Estudiants matriculats en el grau:	670
Alumnat matriculat en els grups participants:	3.712
Nombre d'enquestes emplenades:	395
<b>Percentatge de resposta:</b>	<b>10,64%</b>

Gràfics de mitjanes

Mitjana del grau i mitjana mínima i màxima del professorat participant en l'enquesta



Distribució per intervals de les puntuacions mitjanes del professorat del grau que ha participat en l'enquesta



Taula de freqüències de les respostes (%)

		Escala de valoració											Mitjana	Desviació		
		nc	0	1	2	3	4	5	6	7	8	9			10	
1	En general, estic satisfet/a amb l'activitat docent duta a terme pel professor o professora de l'assignatura.	n	1	28	7	17	19	18	34	35	47	50	30	109	6,70	3,11
		%	0,3	7,1	1,8	4,3	4,8	4,6	8,6	8,9	11,9	12,7	7,6	27,6		
2	Ha complert adequadament les seves tasques com a docent (pla docent, programa de l'assignatura, seguiment de la docència, lliurament de qualificacions, etc.).	n	1	19	7	15	10	19	25	33	51	47	43	125	7,20	2,92
		%	0,3	4,8	1,8	3,8	2,5	4,8	6,3	8,4	12,9	11,9	10,9	31,6		
3	Transmet amb claredat els continguts de l'assignatura.	n	1	22	16	7	14	26	30	34	49	52	38	106	6,83	3,02
		%	0,3	5,6	4,1	1,8	3,5	6,6	7,6	8,6	12,4	13,2	9,6	26,8		
4	Les activitats i tasques programades per treballar des del Campus Virtual o des d'un altre entorn virtual han estat adequades per a l'aprenentatge.	n	7	27	12	10	13	17	32	37	40	54	39	107	6,84	3,09
		%	1,8	6,8	3,0	2,5	3,3	4,3	8,1	9,4	10,1	13,7	9,9	27,1		
5	Els recursos complementaris emprats (materials, bibliografia, software, etc.) han estat adequats pel tipus de docència impartida (presencial / no presencial / mixta).	n	2	22	17	12	11	19	35	33	44	56	36	108	6,83	3,06
		%	0,5	5,6	4,3	3,0	2,8	4,8	8,9	8,4	11,1	14,2	9,1	27,3		
6	Ha ofert la possibilitat de fer tutories i ha resolt les incidències sorgides en el transcurs de l'assignatura.	n	9	22	14	11	14	15	30	28	53	47	26	126	6,99	3,07
		%	2,3	5,6	3,5	2,8	3,5	3,8	7,6	7,1	13,4	11,9	6,6	31,9		

Resum de les dades identificatives de l'alumnat participant

